

BR.0002.05.2024



**II Sesja**  
**Rady Gminy w Chojnicach**  
**(absolutoryjna) IX kadencji**

**14.06.2024 r.**



## SPIS TREŚCI

<b>1.</b>	Zaproszenie.
<b>2.</b>	Porządek obrad II Sesji Rady Gminy w Chojnicach IX kadencji.
<b>3.</b>	Zarządzenie Nr 126/2024 Wójta Gminy Chojnice z dnia 23 maja 2024 r. w sprawie przedstawienia raportu o stanie Gminy Chojnice za 2023 rok.
<b>4.</b>	Projekt Uchwały Nr II/5/2024 Rady Gminy w Chojnicach z dnia 14 czerwca 2024 r. w sprawie udzielenia Wójtowi Gminy Chojnice wotum zaufania.
<b>5.</b>	Rozpatrzenie sprawozdania z wykonania budżetu Gminy Chojnice za 2023 rok oraz rozpatrzenie informacji o stanie mienia gminy.
<b>6.</b>	Opinia Regionalnej Izby Obrachunkowej w Gdańsku w sprawie ww. sprawozdania.
<b>7.</b>	Sprawozdanie finansowe.
<b>8.</b>	Wniosek Komisji Rewizyjnej w sprawie udzielenia absolutorium.
<b>9.</b>	Opinia Regionalnej Izby Obrachunkowej w Gdańsku w sprawie ww. wniosku.
<b>10.</b>	Projekt Uchwały Nr II/6/2024 Rady Gminy w Chojnicach z dnia 14 czerwca 2024 r. w sprawie przyjęcia sprawozdania finansowego Gminy Chojnice za 2023 rok wraz ze sprawozdaniem z wykonania budżetu za 2023 rok.
<b>11.</b>	Projekt Uchwały Nr II/7/2024 Rady Gminy w Chojnicach z dnia 14 czerwca 2024 r. w sprawie absolutorium dla Wójta Gminy Chojnice z tytułu wykonania budżetu Gminy Chojnice za 2023 rok.
<b>12.</b>	Ocena zasobów pomocy społecznej za 2023 rok.
<b>13.</b>	Analiza stanu gospodarki odpadami komunalnymi na terenie gminy Chojnice za 2023 rok.
<b>14.</b>	Projekt Uchwały Nr II/8/2024 Rady Gminy w Chojnicach z dnia 14 czerwca 2024 r. w sprawie przyjęcia sprawozdania finansowego Samodzielnej Publicznej Przychodni Wiejskiej Gminy Chojnice za 2023 rok.
<b>15.</b>	Projekt Uchwały Nr II/9/2024 Rady Gminy w Chojnicach z dnia 14 czerwca 2024 r. w sprawie zmian w budżecie gminy na 2024 rok
<b>16.</b>	Projekt Uchwały Nr II/10/2024 Rady Gminy w Chojnicach z dnia 14 czerwca 2024 r. w sprawie zmiany Uchwały Nr L/836/2023 Rady Gminy w Chojnicach z dnia 29 grudnia 2023 r. w sprawie Wieloletniej Prognozy Finansowej Gminy Chojnice na lata 2024 – 2035.
<b>17.</b>	Projekt Uchwały Nr II/11/2024 Rady Gminy w Chojnicach z dnia 14 czerwca 2024 r. w sprawie wyrażenia woli objęcia udziałów w podwyższonym kapitale zakładowym Gminnego Zakładu Gospodarki Komunalnej Spółka z o. o. z siedzibą w Charzykowach.
<b>18.</b>	Projekt Uchwały Nr II/12/2024 Rady Gminy w Chojnicach z dnia 14 czerwca 2024 r. w sprawie wyrażenia zgody na zawarcie umowy dzierżawy na czas nieoznaczony oraz odstąpienia od przetargowego trybu zawarcia umowy dzierżawy nieruchomości położonej w miejscowości Ciechocin obręb geodezyjny Ciechocin.
<b>19.</b>	Projekt Uchwały Nr II/13/2024 Rady Gminy w Chojnicach z dnia 14 czerwca 2024 r. w sprawie wyrażenia zgody na nabycie w drodze nieodpłatnego przekazania w trybie art. 902 z indeksem 1 § 1 Kodeksu cywilnego nieruchomości położonej w obrębie ewidencyjnym Krojanty.



<b>20.</b>	Projekt Uchwały Nr II/14/2024 Rady Gminy w Chojnicach z dnia 14 czerwca 2024 r. w sprawie wyrażenia zgody na sprzedaż nieruchomości położonej w obrębie ewidencyjnym Ciechocin.
<b>21.</b>	Projekt Uchwały Nr II/15/2024 Rady Gminy w Chojnicach z dnia 14 czerwca 2024 r. w sprawie przystąpienia do opracowania miejscowego planu zagospodarowania przestrzennego terenu nad jeziorem Charzykowskim w miejscowości Charzykowy, gm. Chojnice.
<b>22.</b>	Projekt Uchwały Nr II/16/2024 Rady Gminy w Chojnicach z dnia 14 czerwca 2024 r. w sprawie przystąpienia do opracowania miejscowego planu zagospodarowania przestrzennego terenu w rejonie obwodnicy w obrębie geodezyjnym Krojanty, gm. Chojnice.
<b>23.</b>	Projekt Uchwały Nr II/17/2024 Rady Gminy w Chojnicach z dnia 14 czerwca 2024 r. w sprawie przyjęcia planów pracy Rady i stałych Komisji Rady Gminy w Chojnicach na okres od VII do XII 2024 roku.
<b>24.</b>	Projekt Uchwały Nr II/18/2024 Rady Gminy w Chojnicach z dnia 14 czerwca 2024 r. w sprawie wyrażenia zgody na zawarcie umowy dzierżawy na okres 30 lat oraz odstąpienia od przetargowego trybu zawarcia umowy dzierżawy nieruchomości położonej w miejscowości Charzykowy, obręb geodezyjny Charzykowy.
<b>25.</b>	Projekt Uchwały Nr II/19/2024 Rady Gminy w Chojnicach z dnia 14 czerwca 2024 r. w sprawie miejscowego planu zagospodarowania przestrzennego terenu w obrębie geodezyjnym Chojniczki, gm. Chojnice.
<b>26.</b>	Projekt Uchwały Nr II/20/2024 Rady Gminy w Chojnicach z dnia 14 czerwca 2024 r. w sprawie przyjęcia Programu Przeciwdziałania Przemocy Domowej i Ochrony Osób Doznających Przemocy Domowej Gminy Chojnice na lata 2024-2030

Chojnice, 29.05.2024 r.

## Szanowni Państwo

Na podstawie art. 20 ust. 1 ustawy z dnia 8 marca 1990 r. o samorządzie gminnym (Dz. U. z 2024 poz. 609) zwołuję **II sesję Rady Gminy w Chojnicach (absolutoryjną) IX kadencji**, która odbędzie się **14.06.2024 r. (piątek) o godz. 10:00** w siedzibie Starostwa Powiatowego w Chojnicach - sala konferencyjna nr 41. W załączeniu przesyłam porządek obrad oraz materiały sesyjne. Protokół z I Sesji Rady Gminy w Chojnicach znajduje się do wglądu w Biurze Rady.

Informuję, że podczas sesji odbędzie się podsumowanie konkursu „Piękna Wieś Pomorska 2024” i „Piękna Zagroda Nierolnicza 2024”.

Posiedzenie wszystkich komisji stałych Rady Gminy w Chojnicach, mające na celu omówienie materiałów sesyjnych odbędzie się **11.06.2024 r. (wtorek) o godz. 10:00** w siedzibie Urzędu Gminy w Chojnicach - sala konferencyjna.

Z poważaniem

/-/ Józef Kołak

Przewodniczący Rady Gminy  
w Chojnicach

Podstawa urlopowa:

Art. 25 ust. 3 ustawy z dnia 8 marca 1990 r. o samorządzie gminnym (t.j. Dz. U. z 2024 r. poz. 609)

**Porządek obrad**  
**II Sesji Rady Gminy w Chojnicach**  
**14 czerwca 2024 r.**

**1. Sprawy porządkowe:**

- a) otwarcie sesji i stwierdzenie quorum,
- b) wprowadzenie ewentualnych zmian do porządku obrad,
- c) przyjęcie protokołu z I Sesji Rady Gminy w Chojnicach IX kadencji.

**2. Zgłaszanie interpelacji, wniosków i zapytań radnych.**

**3. Odpowiedzi na interpelacje, wnioski i zapytania.**

**4. Informacja z działalności Wójta w okresie międzysesyjnym.**

**5. Raport o stanie Gminy Chojnice za 2023 rok:**

- a) debata nad raportem,
- b) podjęcie Uchwały Nr **II/5/2024** Rady Gminy w Chojnicach z dnia 14 czerwca 2024 r. w sprawie udzielenia Wójtowi Gminy Chojnice wotum zaufania.

**6. Omówienie wykonania budżetu Gminy Chojnice za 2023 rok:**

- a) rozpatrzenie sprawozdania z wykonania budżetu Gminy Chojnice za 2023 rok oraz rozpatrzenie informacji o stanie mienia gminy,
- b) opinia Regionalnej Izby Obrachunkowej w Gdańsku w sprawie ww. sprawozdania,
- c) sprawozdanie finansowe,
- d) wniosek Komisji Rewizyjnej w sprawie udzielenia absolutorium,
- e) opinia Regionalnej Izby Obrachunkowej w Gdańsku w sprawie ww. wniosku,
- f) dyskusja,
- g) ustosunkowanie się Wójta Gminy Chojnice,

h) podjęcie Uchwały Nr **II/6/2024** Rady Gminy w Chojnicach z dnia 14 czerwca 2024 r. w sprawie przyjęcia sprawozdania finansowego Gminy Chojnice za 2023 rok wraz ze sprawozdaniem z wykonania budżetu za 2023 rok,

i) podjęcie Uchwały Nr **II/7/2024** Rady Gminy w Chojnicach z dnia 14 czerwca 2024 r. w sprawie absolutorium dla Wójta Gminy Chojnice z tytułu wykonania budżetu Gminy Chojnice za 2023 rok.

**7. Ocena zasobów pomocy społecznej za 2023 rok.**

**8. Informacja o przygotowaniu oferty kulturalnej, sportowej i turystycznej na sezon letni.**

**9. Analiza stanu gospodarki odpadami komunalnymi na terenie gminy Chojnice za 2023 rok.**

### **BLOK UCHWAŁ**

10. Podjęcie Uchwały Nr **II/8/2024** Rady Gminy w Chojnicach z dnia 14 czerwca 2024 r. w sprawie przyjęcia sprawozdania finansowego Samodzielnej Publicznej Przychodni Wiejskiej Gminy Chojnice za 2023 rok.

11. Podjęcie Uchwały Nr **II/9/2024** Rady Gminy w Chojnicach z dnia 14 czerwca 2024 r. w sprawie zmian w budżecie gminy na 2024 rok.

12. Podjęcie Uchwały Nr **II/10/2024** Rady Gminy w Chojnicach z dnia 14 czerwca 2024 r. w sprawie zmiany Uchwały Nr L/836/2023 Rady Gminy w Chojnicach z dnia 29 grudnia 2023 r. w sprawie Wieloletniej Prognozy Finansowej Gminy Chojnice na lata 2024 – 2035.

13. Podjęcie Uchwały Nr **II/11/2024** Rady Gminy w Chojnicach z dnia 14 czerwca 2024 r. w sprawie wyrażenia woli objęcia udziałów w podwyższonym kapitale zakładowym Gminnego Zakładu Gospodarki Komunalnej Spółka z o. o. z siedzibą w Charzykowach.

14. Podjęcie Uchwały Nr **II/12/2024** Rady Gminy w Chojnicach z dnia 14 czerwca 2024 r. w sprawie wyrażenia zgody na zawarcie umowy dzierżawy na czas nieoznaczony oraz odstąpienia od przetargowego trybu zawarcia umowy dzierżawy nieruchomości położonej w miejscowości Ciechocin obręb geodezyjny Ciechocin.

15. Podjęcie Uchwały Nr **II/13/2024** Rady Gminy w Chojnicach z dnia 14 czerwca 2024 r. w sprawie wyrażenia zgody na nabycie w drodze nieodpłatnego przekazania w trybie art. 902 z indeksem 1 § 1 Kodeksu cywilnego nieruchomości położonej w obrębie ewidencyjnym Krojanty.

16. Podjęcie Uchwały Nr **II/14/2024** Rady Gminy w Chojnicach z dnia 14 czerwca 2024 r. w sprawie wyrażenia zgody na sprzedaż nieruchomości położonej w obrębie ewidencyjnym Ciechocin.
17. Podjęcie Uchwały Nr **II/15/2024** Rady Gminy w Chojnicach z dnia 14 czerwca 2024 r. w sprawie przystąpienia do opracowania miejscowego planu zagospodarowania przestrzennego terenu nad jeziorem Charzykowskim w miejscowości Charzykowy, gm. Chojnice.
18. Podjęcie Uchwały Nr **II/16/2024** Rady Gminy w Chojnicach z dnia 14 czerwca 2024 r. w sprawie przystąpienia do opracowania miejscowego planu zagospodarowania przestrzennego terenu w rejonie obwodnicy w obrębie geodezyjnym Krojanty, gm. Chojnice.
19. Podjęcie Uchwały Nr **II/17/2024** Rady Gminy w Chojnicach z dnia 14 czerwca 2024 r. w sprawie przyjęcia planów pracy Rady i stałych Komisji Rady Gminy w Chojnicach na okres od VII do XII 2024 roku.
20. Podjęcie Uchwały Nr **II/18/2024** Rady Gminy w Chojnicach z dnia 14 czerwca 2024 r. w sprawie wyrażenia zgody na zawarcie umowy dzierżawy na okres 30 lat oraz odstąpienia od przetargowego trybu zawarcia umowy dzierżawy nieruchomości położonej w miejscowości Charzykowy, obręb geodezyjny Charzykowy.
21. Podjęcie Uchwały Nr **II/19/2024** Rady Gminy w Chojnicach z dnia 14 czerwca 2024 r. w sprawie miejscowego planu zagospodarowania przestrzennego terenu w obrębie geodezyjnym Chojniczki, gm. Chojnice.
22. Podjęcie Uchwały Nr **II/20/2024** Rady Gminy w Chojnicach z dnia 14 czerwca 2024 r. w sprawie przyjęcia Programu Przeciwdziałania Przemocy Domowej i Ochrony Osób Doznających Przemocy Domowej Gminy Chojnice na lata 2024-2030.
23. Sprawy bieżące.
24. Zakończenie obrad.

Z poważaniem

  
/-/ Józef Kołak

**Przewodniczący Rady Gminy  
w Chojnicach**

**ZARZĄDZENIE NR 126/2024  
WÓJTA GMINY CHOJNICE**

z dnia 23 maja 2024 r.

**w sprawie przedstawienia raportu o stanie Gminy Chojnice za 2023 rok**

Na podstawie art. 28aa ust. 1 i 2 ustawy z dnia 8 marca 1990 r. o samorządzie gminnym (t.j. Dz. U. z 2024 r. poz. 607)

**zarządzam, co następuje:**

**§ 1.** Przedstawia się raport o stanie Gminy Chojnice za 2023 rok stanowiący załącznik do niniejszego zarządzenia.

**§ 2.** Raport o stanie Gminy Chojnice za 2023 rok podlega przedstawieniu Radzie Gminy w Chojnicach oraz publikacji w Biuletynie Informacji Publicznej.

**§ 3.** Wykonanie zarządzenia powierza się Sekretarzowi Gminy.


**§ 4.** Zarządzenie wchodzi w życie z dniem podjęcia i podlega wywieszeniu na tablicy ogłoszeń Urzędu Gminy w Chojnicach.

Wójt

**dr inż. Zbigniew Szczepański**

Załącznik  
do zarządzenia nr 126/2024  
Wójta Gminy Chojnice  
z dnia 23 maja 2024 r.

# RAPORT O STANIE GMINY CHOJNICE za 2023 rok



**CHOJNICE, MAJ 2024 ROK**

## Spis treści

<b>I.</b>	<b>Wstęp</b>	<b>5</b>
<b>II.</b>	<b>Ogólna charakterystyka gminy</b>	<b>5</b>
<b>III.</b>	<b>Informacje finansowe</b>	<b>8</b>
1.	Stan finansów gminy (dochody i wydatki)	8
2.	Wykonanie wydatków inwestycyjnych i majątkowych	14
3.	Wieloletnia prognoza finansowa w tym zadłużenie	21
<b>IV.</b>	<b>Informacja o stanie mienia komunalnego</b>	<b>22</b>
<b>V.</b>	<b>Informacja o realizacji polityk, programów i strategii w 2023 roku</b>	<b>27</b>
1.	Strategia Rozwoju Gminy Chojnice na lata 2021 – 2030	27
2.	Program współpracy Gminy Chojnice z organizacjami pozarządowymi (...) na 2023 rok	29
3.	„Program opieki nad zwierzętami bezdomnymi oraz zapobiegania bezdomności zwierząt na terenie gminy Chojnice na rok 2023”	31
4.	„Program Ochrony Środowiska dla Gminy Chojnice na lata 2019 – 2022 z perspektywą do roku 2026	32
5.	Program „Czyste Powietrze”	33
6.	Program „Ciepłe mieszkanie w Gminie Chojnice”	34
7.	Gminny Program Profilaktyki i Rozwiązywania Problemów Alkoholowych i Narkomanii w 2023 roku	35
8.	Program usuwania wyrobów zawierających azbest dla Gminy Chojnice na lata 2009 – 2032	37



9.	Gminny program dotacji dla spółek wodnych obiektowych	38
10.	Program wspierania rodziny w Gminie Chojnice na lata 2022 – 2024	38
11.	Program przeciwdziałania przemocy w rodzinie oraz ofiar przemocy w rodzinie w Gminie Chojnice na lata 2021 – 2025	39
12.	Program osłonowy „Koperta życia”	40
13.	Program osłonowy „Posiłek dla dzieci i młodzieży na lata 2019 – 2023”	41
14.	Program gospodarowania mieszkaniowym zasobem Gminy Chojnice na lata 2021 – 2026	41
15.	Gminny Program Opieki nad Zabytkami Gminy Chojnice na lata 2021 – 2024	42
16.	Wieloletni plan rozwoju i modernizacji urządzeń wodociągowych i kanalizacyjnych	42
<b>VI.</b>	<b>Realizacja uchwał Rady Gminy w Chojnicach w 2023 roku</b>	<b>44</b>
1.	Omówienie ogólne	44
2.	Zestawienie szczegółowe	44
<b>VII.</b>	<b>Część analityczna – efekty działań prowadzonych w 2023 roku</b>	<b>56</b>
1.	Ład przestrzenny	56
2.	Gospodarka komunalna	61
3.	Ochrona środowiska	62
4.	Oświata i edukacja	64
5.	Pomoc społeczna	71

6.	Kultura	75
7.	Sport i rekreacja	78
8.	Turystyka	80
9.	Aktywność obywatelska	81
10.	Środki zewnętrzne	84
11.	Ochrona zdrowia	86
VIII.	Podsumowanie	88

## I. Wstęp

Szanowni Mieszkańcy Gminy Chojnice!

„Raport o stanie Gminy Chojnice za 2023 rok”, który przedstawiam, jest dokumentem podsumowującym działalność Gminy Chojnice i podległych jej jednostek organizacyjnych w minionym roku. Jak dotychczas powstały raporty o stanie gminy za lata 2018 – 2022. Przypomnę, że w związku z wprowadzoną na początku 2018 roku nowelizacją ustawy o samorządzie gminnym (t.j. – Dz. U. z 2024 r. poz. 609), a dokładnie zgodnie z art. 28 aa ust. 1 ww. ustawy wójt co roku do dnia 31 maja przedstawia radzie gminy raport o stanie gminy. Jak wskazuje art. 28 aa ust. 2 ustawy opracowany dokument obejmuje podsumowanie działalności wójta w roku poprzednim, w szczególności realizację polityk, programów i strategii, uchwał rady gminy i budżetu obywatelskiego.

W raporcie przyjęto przeglądowy charakter zawartych w nim informacji. Przede wszystkim dlatego, że ustawa, z której wynika obowiązek przedstawiania raportu o stanie gminy, nie definiuje zakresu merytorycznego raportu ani jego objętości. Szczegółowe opisanie wszystkich działań Gminy Chojnice wymagałoby nie tylko opracowania, które liczyłoby kilkaset stron, ale dostępu do wielu danych GUS za rok 2023, których publikacja wykracza poza ustawowy termin prezentacji raportu. W wielu obszarach, np. kultura, współpraca z organizacjami pozarządowymi, pomoc społeczna, zdrowie oraz oświata, publikowane są szczegółowe raporty roczne, które udostępniamy publicznie i które były przedmiotem analiz Rady Gminy w Chojnicach.

Mam nadzieję, że informacje zawarte w niniejszym dokumencie posłużą Mieszkańcom Gminy Chojnice do zwiększenia wiedzy na temat funkcjonowania samorządu gminnego, a także staną się podstawą do prowadzenia dialogu na temat przyszłości gminy. Zatem nie tylko wypełniając ustawowy obowiązek, ale także dbając o jakość życia naszej wspólnoty przedkładam niniejszy raport o stanie Gminy Chojnice za 2023 rok i gorąco zachęcam Mieszkańców do dyskusji.

## II. Ogólna charakterystyka Gminy Chojnice

Gmina Chojnice leży w Borach Tucholskich w południowo – zachodniej części województwa pomorskiego w Powiecie Chojnickim. Graniczy z miastem Chojnice oraz gminami: Czersk, Brusy, Konarzyny, Człuchów, Tuchola, Kęsowo i Kamień Krajeński. Sieć osadniczą w gminie tworzy 81 miejscowości, z czego 34 stanowią siedzibę sołectw.

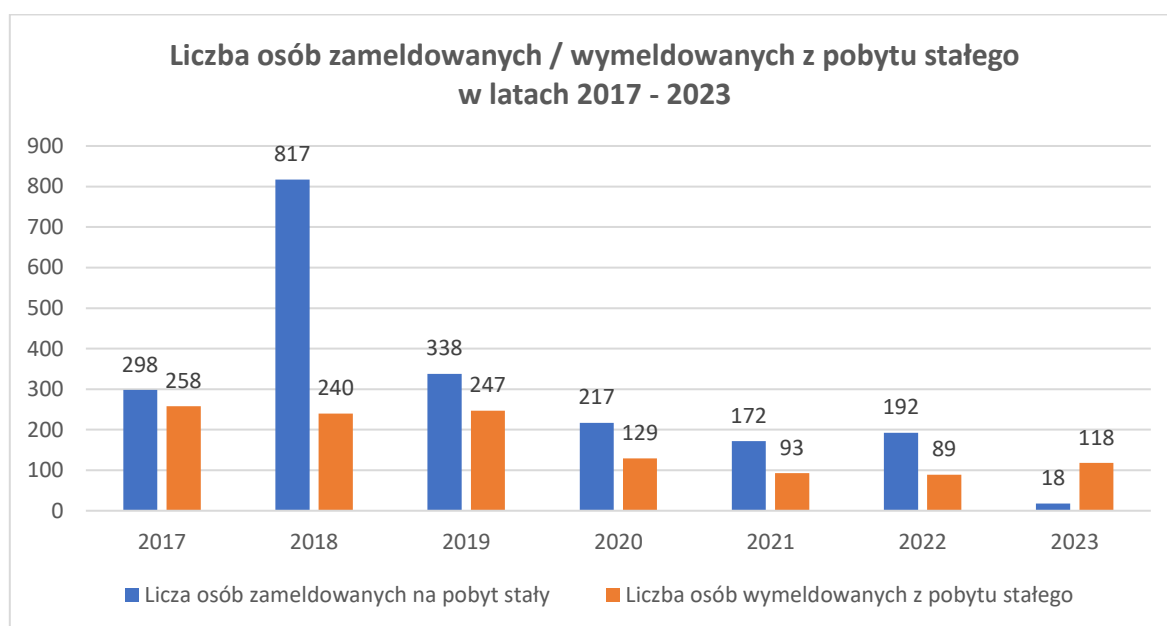
W minionym roku zwiększyła się liczba mieszkańców w 15 sołectwach. Największy przyrost mieszkańców odnotowano w sołectwach: Chojniczki (+39), Powalki (+24). W porównaniu do 2022 roku zmniejszyła się liczba mieszkańców w 16 sołectwach. Największy spadek odnotowano w sołectwie Swornegacie, gdzie ubyło 23 mieszkańców. Nie zmieniła się liczba mieszkańców w sołectwie Chojnaty, Klosnowo, Kruszka.

Powierzchnia gminy wynosi 45 821 ha (458,21 km<sup>2</sup>), w tym: użytki rolne - 48,52%, grunty leśne oraz zadrzewione i zakrzewione – 39,27%, grunty pod wodami – 7,07%. Centralna i południowa część gminy o charakterze rolniczym są gęściej zaludnione (ok. 85% ludności) od części północnej gminy, gdzie dominują w użytkowaniu lasy, a działalność turystyczna odgrywa istotną rolę w gospodarce. Południowa część to teren wysoczyzny morenowej. Gleby są tu bardzo urodzajne i już w średniowieczu rozwinęło się rolnictwo, które dominuje tutaj i obecnie. Środkowa i północna część gminy posiada

wysoką wartość przyrodniczą i doskonałe warunki do rozwoju różnorodnych form wypoczynku.

Na terenie gminy Chojnice działają trzy wiejskie domy kultury, piętnaście świetlic oraz biblioteka gminna funkcjonujące w strukturze Gminnego Ośrodka Kultury z siedzibą w Chojnicach. Zadania z zakresu edukacji publicznej realizowane są przez dziesięć szkół podstawowych. Zadania z zakresu ochrony zdrowia realizowane są przez Samodzielną Publiczną Przychodnię Wiejską Gminy Chojnice, w skład której wchodzi ośrodek centralny, który mieści się w Chojnicach oraz filie.

Na koniec 2023 roku w Gminie Chojnice zameldowanych było na pobyt stały 19 260 osób. W 2023 roku na pobyt stały zameldowało się 18 osób, a wymeldowało się 118 osób, a w poszczególnych latach 2017 – 2023 kształtowało się to na terenie Gminy Chojnice następująco:



Demografię w poszczególnych sołectwach Gminy Chojnice w latach 2017-2023 przedstawia poniższe zestawienie tabelaryczne:

SOŁECTWA	OGÓLNA LICZBA MIESZKAŃCÓW W LATACH (stałe zameldowanie)							Różnica w latach 2017-2023
	2017	2018	2019	2020	2021	2022	2023	
Angowice	287	286	290	285	279	274	277	-10
Charzykowy	1865	1891	1924	1988	2047	2092	2091	226
Chojnaty	219	210	216	214	212	211	211	-8
Chojniczki	1159	1206	1285	1339	1388	1429	1468	309
Ciechocin	513	515	499	496	476	468	458	-55
Czarłomie – Jarcewo	337	342	341	347	343	332	326	-11
Doręgowice	317	320	325	325	322	316	330	13
Funka	179	183	179	177	180	175	172	-7

Gockowice – Objezierze	286	283	281	282	292	290	287	1
Granowo	208	211	213	211	215	210	211	3
Klawkowo	433	433	449	465	487	504	526	93
Kłosnowo	158	155	154	156	149	151	151	-7
Kłodawa	321	328	328	332	337	329	322	1
Kopernica	70	65	64	61	57	57	56	-14
Krojanty	562	567	591	585	591	590	599	37
Kruszka	333	334	332	331	330	329	329	-4
Lichnowy	1321	1311	1323	1316	1317	1335	1325	4
Lotyń	360	368	379	385	381	375	367	7
Moszczenica	173	175	177	172	180	188	196	23
Nieżychowice	771	774	763	750	740	746	730	-41
Nowa Cerkiew	845	873	900	928	940	971	979	134
Nowe Ostrowite	301	295	282	273	266	255	249	-52
Nowy Dwór – Cofdanki	344	333	328	335	328	324	328	-16
Ogorzeliny	1162	1159	1160	1166	1147	1155	1141	-21
Ostrowite	501	495	492	490	483	479	470	-31
Pawłowo	929	944	966	982	998	1013	1002	73
Pawłówko – Lipienice	611	628	630	634	640	634	637	26
Powalki	646	487	490	490	491	497	521	57
Raławki	232	240	237	236	241	244	253	21
Silno	1046	1038	1016	1008	1016	1008	997	-49
Sławęcín	546	563	557	546	541	545	550	4
Swornegacie	1135	1155	1177	1175	1175	1162	1139	4
Topole	224	230	248	266	272	299	312	88
Zbeniny	224	230	230	236	234	242	250	26
<b>RAZEM GMINA</b>	<b>18436</b>	<b>18636</b>	<b>18826</b>	<b>18982</b>	<b>19095</b>	<b>19229</b>	<b>19260</b>	<b>824</b>

Z danych zawartych w powyższym zestawieniu wynika, że liczba osób zameldowanych na pobyt stały wzrosła w Gminie Chojnice w roku 2023 o 31 osób (w 2022 roku wzrosła o 134 osoby). Demografia Gminy Chojnice w 2023 roku według ekonomicznych grup wiekowych przedstawia się następująco:

Grupy wiekowe (osób zameldowanych na pobyt stały)	Płeć		Razem
	mężczyźni	kobiety	
wiek przedprodukcyjny	2340	2152	4492
wiek produkcyjny	6119	5343	11462
wiek poprodukcyjny	1208	2098	3306

zameldowane stałe	9667	9593	19260
wiek 0-2	296	286	582
wiek 3-6	555	507	1062
wiek 7-12	795	715	1510
wiek 13-15	411	399	810
wiek 16-18	418	364	782
wiek 19-29	1338	1273	2611
wiek 30-39	1457	1412	2869
wiek 40-49	1469	1417	2886
wiek 50-59	1183	1124	2307
wiek 60-69	1050	1071	2121
wiek 70 lat i więcej	695	1025	1720
wiek 80 lat i więcej	170	382	552
zgony	29	9	38
urodzenia	89	80	169

### III. Informacje finansowe

#### 1. Stan finansów gminy (dochody i wydatki)

Budżet Gminy Chojnice na 2023 rok został przyjęty przez Radę Gminy w Chojnicach uchwałą nr XXXIX/668/2022 w dniu 28 grudnia 2022 roku. W trakcie realizacji zmieniano go 40 razy, z tego 10 zmian dokonała Rada Gminy w Chojnicach. Ostatecznie na dzień 31 grudnia 2023 r. plan finansowy gminy przedstawiał się następująco: dochody wyniosły 125 380 314,57 zł; wydatki stanowiły 149 496 513,57 zł; a deficyt wyniósł (-)24 116 199,00 zł. Wykonanie dochodów budżetu Gminy w 2023 roku wyniosło 121 127 732,86 zł, a ich realizacja stanowiła 96,61 % planu wynoszącego 125 380 314,57 zł. Realizację planu dochodów w 2023 roku przedstawiają tabele poniżej.

Wyszczególnienie	Plan na 31.12.2023 r. (w zł)	Wykonanie na 31.12.2023 r. (w zł)	Realizacja planu po zmianach (w %)
Dochody bieżące	108 555 933,57	108 419 694,60	99,87%
Dochody majątkowe	16 824 381,00	12 708 038,26	75,53%
<b>RAZEM DOCHODY OGÓŁEM</b>	<b>125 380 314,57</b>	<b>121 127 732,86</b>	<b>96,61%</b>

Dochody majątkowe stanowiły przede wszystkim:

- 1) Dotacja z Urzędu Marszałkowskiego – modernizacja drogi transportu rolnego w m. Gockowice w kwocie 180 000,00 zł;

- 2) Środki z budżetu państwa – Rządowy Fundusz Inwestycji Lokalnych – uporządkowanie gospodarki wodociągowej w południowej części gminy I i II etap w kwocie 9 490 500,00 zł;
- 3) Zwrot pomocy finansowej dotyczącej 2022 roku z Powiatu Chojnickiego w kwocie 1 277 362,50 zł;
- 4) Środki z Rządowego Funduszu Rozwoju Dróg z przeznaczeniem na budowę ścieżki rowerowej Czartołomie – Jarcewo w kwocie 465 456,00 zł.

Realizację planu dochodów w 2023 roku w Gminie Chojnice według działów klasyfikacji budżetowej przedstawia poniższa tabela.

Dział	Wyszczególnienie	Plan na 31.12.2023 r. (w zł)	Wykonanie na 31.12.2023 r. (w zł)	Realizacja planu po zmianach (w %)
756	Dochody od osób prawnych, od osób fizycznych i od innych jednostek nieposiadających osobowości prawnej oraz wydatki związane z ich poborem	38 936 160,00	39 042 821,97	100,27%
758	Różne rozliczenia	39 133 521,30	39 163 400,02	100,08%
855	Rodzina	11 523 761,57	11 592 048,22	100,59%
853	Pozostałe zadania w zakresie polityki społecznej	512 680,00	443 014,13	86,41%
852	Pomoc społeczna	4 289 359,81	3 890 524,59	90,70%
900	Gospodarka komunalna i ochrona środowiska	11 144 691,00	7 798 126,49	69,97%
801	Oświata i wychowanie	1 630 317,00	1 581 841,85	97,03%
010	Rolnictwo i łowiectwo	12 879 891,56	12 835 892,66	99,66%
600	Transport i łączność	2 142 216,00	2 025 025,39	104,19%
700	Gospodarka mieszkaniowa	2 166 394,00	1 794 202,48	94,53%
750	Administracja publiczna	149 887,00	183 525,72	122,44%
854	Edukacyjna opieka wychowawcza	58 456,00	38 081,04	65,14%
754	Bezpieczeństwo publiczne i ochrona przeciwpożarowa	20 000,00	20 000,00	100,00%
630	Turystyka	570 000,00	493 836,00	86,64%
751	Urzędy naczelnych organów władzy państwowej, kontroli i ochrony prawa oraz sądownictwa	220 742,00	219 805,42	99,58%
710	Działalność usługowa	2 000,00	1 999,94	100,00%
752	Obrona narodowa	100,33	100,33	100,00%
851	Ochrona zdrowia	137,00	137,00	100,00%
921	Kultura i ochrona dziedzictwa narodowego	0,00	3 349,61	-
	<b>RAZEM DOCHODY OGÓLEM</b>	<b>125 380 314,57</b>	<b>121 127 732,86</b>	<b>96,61%</b>

Wykonanie dochodów budżetu Gminy Chojnice za 2023 rok według najważniejszych źródeł ujęto w poniższym zestawieniu tabelarycznym.

Paragraf	Źródło dochodów	Plan na 31.12.2023	Wykonanie na 31.12.2023	Wykonanie planu w %
0010	Wpływy z podatku dochodowego od osób fizycznych	14 677 849,00	14 677 849,00	100,00%
0020	Wpływy z podatku dochodowego od osób	344 378,00	344 378,00	100,00%



Paragraf	Źródło dochodów	Plan na 31.12.2023	Wykonanie na 31.12.2023	Wykonanie planu w %
	prawnych			
0270	Wpływy z części opłaty za zezwolenie na sprzedaż napojów alkoholowych w obrocie hurtowym	20 000,00	102 729,73	513,65%
0310	Wpływy z podatku od nieruchomości	17 596 084,00	17 713 398,78	100,67%
0320	Wpływy z podatku rolnego	2 266 000,00	2 114 263,86	93,30%
0330	Wpływy z podatku leśnego	640 245,00	773 934,20	120,88%
0340	Wpływy z podatku od środków transportowych	1 055 000,00	1 063 281,98	100,79%
0350	Wpływy z podatku od działalności gospodarczej osób fizycznych, opłacanego w formie karty podatkowej	35 000,00	61 181,06	174,80%
0360	Wpływy z podatku od spadków i darowizn	30 000,00	68 372,00	227,91%
0410	Wpływy z opłaty skarbowej	83 000,00	94 130,80	113,41%
0460	Wpływy z opłaty eksploatacyjnej	50 000,00	41 296,61	82,59%
0470	Wpływy z opłat za trwałe zarząd, użytkowanie i służebności	0,00	12 774,29	-
0480	Wpływy z opłat za zezwolenia na sprzedaż napojów alkoholowych	270 000,00	367 584,56	136,14%
0490	Wpływy z innych lokalnych opłat pobieranych przez jednostki samorządu terytorialnego na podstawie odrębnych ustaw	5 520 000,00	5 785 302,54	104,81%
0500	Wpływy z podatku od czynności cywilnoprawnych	1 543 604,00	1 272 052,58	82,41%
0550	Wpływy z opłat z tytułu użytkowania wieczystego nieruchomości	40 000,00	20 702,74	51,76%
0610	Wpływy z opłat egzaminacyjnych oraz opłat za wydawanie świadectw, dyplomów, zaświadczeń, certyfikatów i ich duplikatów	0,00	104,00	-
0640	Wpływy z tytułu kosztów egzekucyjnych, opłaty komorniczej i kosztów upomnień	10 000,00	25 688,53	256,89%
0690	Wpływy z różnych opłat	1 604 900,00	1 512 931,12	94,27%
0750	Wpływy z najmu i dzierżawy składników majątkowych Skarbu Państwa, jednostek samorządu terytorialnego lub innych jednostek zaliczanych do sektora finansów publicznych oraz innych umów o podobnym charakterze	942 231,00	998 821,96	106,01%
0760	Wpływy z tytułu przekształcenia prawa użytkowania wieczystego w prawo własności	10 000,00	6 250,00	62,50%
0770	Wpłaty z tytułu odpłatnego nabycia prawa własności oraz prawa użytkowania wieczystego nieruchomości	1 377 394,00	868 826,33	63,08%
0830	Wpływy z usług	124 400,00	116 620,96	93,75%
0870	Wpływy ze sprzedaży składników majątkowych	0,00	28 819,06	-
0910	Wpływy z odsetek od nieterminowych wpłat z tytułu podatków i opłat	85 000,00	139 322,08	163,91%
0920	Wpływy z pozostałych odsetek	976 750,00	1 045 636,09	107,05%
0940	Wpływy z rozliczeń/zwrotów z lat ubiegłych	73 577,00	83 431,82	113,39%
0950	Wpływy z tytułu kar i odszkodowań wynikających z umów	0,00	18 696,00	-
0960	Wpływy z otrzymanych spadków, zapisów i	0,00	1 000,00	-

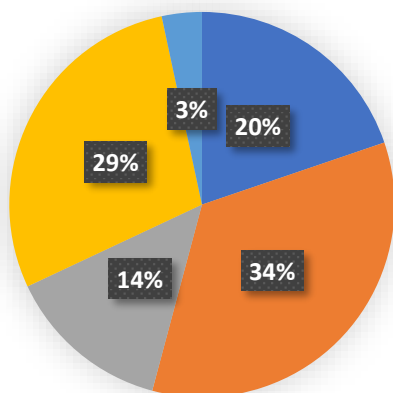


Paragraf	Źródło dochodów	Plan na 31.12.2023	Wykonanie na 31.12.2023	Wykonanie planu w %
	darowizn w postaci pieniężnej			
0970	Wpływy z różnych dochodów	623 242,00	661 125,29	106,08%
2010	Dotacja celowa otrzymana z budżetu państwa na realizację zadań bieżących z zakresu administracji rządowej oraz innych zadań zleconych gminie (związkom gmin, związkom powiatowo-gminnym) ustawami	15 066 251,89	14 974 220,24	99,39%
2020	Dotacja celowa otrzymana z budżetu państwa na zadania bieżące realizowane przez gminę na podstawie porozumień z organami administracji rządowej	57 104,00	57 104,00	100,00%
2030	Dotacja celowa otrzymana z budżetu państwa na realizację własnych zadań bieżących gmin (związków gmin, związków powiatowo-gminnych)	2 259 234,00	2 021 956,03	89,50%
2057	Dotacja celowa w ramach programów finansowanych z udziałem środków europejskich oraz środków, o których mowa w art. 5 ust. 3 pkt 5 lit. a i b ustawy, lub płatności w ramach budżetu środków europejskich, realizowanych przez jednostki samorządu terytorialnego- Cyfrowa Polska - granty PPGR oraz Pomorskie Żagle Wiedzy	143 567,00	143 566,52	100,00%
2060	Dotacja celowa otrzymana z budżetu państwa na zadania bieżące z zakresu administracji rządowej zlecone gminom (związkom gmin, związkom powiatowo-gminnym), związane z realizacją świadczenia wychowawczego stanowiącego pomoc państwa w wychowywaniu dzieci	61 420,00	61 418,25	100,00%
2100	Środki z Funduszu Pomocy na finansowanie lub dofinansowanie zadań bieżących w zakresie pomocy obywatelom Ukrainy	3 770 074,81	3 611 832,56	95,80%
2177	Środki otrzymane z państwowych funduszy celowych na realizację zadań bieżących jednostek sektora finansów publicznych	0,00	2 310,57	-
2179	Środki otrzymane z państwowych funduszy celowych na realizację zadań bieżących jednostek sektora finansów publicznych	0,00	430,97	-
2180	Środki z Funduszu Przeciwdziałania COVID-19 na finansowanie lub dofinansowanie realizacji zadań związanych z przeciwdziałaniem COVID-19	202 680,00	159 059,13	78,48%
2360	Dochody jednostek samorządu terytorialnego związane z realizacją zadań z zakresu administracji rządowej oraz innych zadań zleconych ustawami	0,00	69 059,83	-
2460	Środki otrzymane od pozostałych jednostek zaliczanych do sektora finansów publicznych na realizację zadań bieżących jednostek zaliczanych do sektora finansów publicznych	108 700,00	49 750,00	42,16%
2680	Rekompensaty utraconych dochodów w podatkach i opłatach lokalnych	200 000,00	200 529,00	100,26%
2690	Środki z Funduszu Pracy otrzymane na realizację zadań wynikających z odrębnych ustaw	11 057,57	10 797,65	97,65%

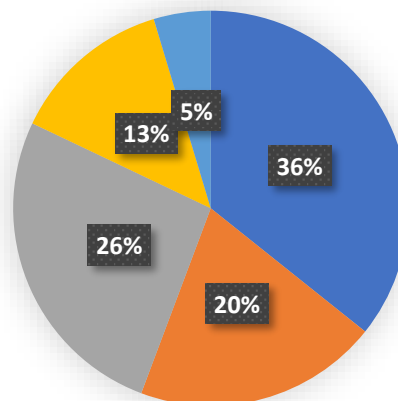
Paragraf	Źródło dochodów	Plan na 31.12.2023	Wykonanie na 31.12.2023	Wykonanie planu w %
2700	Środki na dofinansowanie własnych zadań bieżących gminy pozyskane z innych źródeł	454 853,00	329 680,00	72,48%
2710	Dotacja celowa otrzymana z tytułu pomocy finansowej udzielanej między jednostkami samorządu terytorialnego na dofinansowanie własnych zadań bieżących	20 000,00	20 000,00	100,00%
2750	Środki na uzupełnienie dochodów	5 751 971,30	5 751 971,30	100,00%
2920	Subwencje ogólne z budżetu państwa	31 527 760,00	31 527 760,00	100,00%
2950	Wpływy ze zwrotów niewykorzystanych dotacji oraz płatności	310 000,00	311 637,97	100,53%
6257	Dotacja celowa w ramach programów finansowych z udziałem środków europejskich oraz środków, o których mowa w art. 5 ust. 3 pkt 5 lit. a i b ustawy, lub płatności w ramach budżetu środków europejskich, realizowanych przez jednostki samorządu terytorialnego	2 314 624,00	234 031,00	10,11%
6260	Dotacja otrzymana z państwowego funduszu celowego na finansowanie lub dofinansowanie kosztów realizacji inwestycji	2 150 000,00	124 872,78	5,81%
6280	Środki otrzymane od pozostałych jednostek zaliczanych do sektora finansów publicznych na finansowanie lub dofinansowanie kosztów realizacji inwestycji i zakupów inwestycyjnych jednostek zaliczanych do sektora finansów publicznych	24 500,00	24 589,00	100,36%
6290	Środki na dofinansowanie własnych inwestycji gmin, powiatów (związków gmin, związków powiatowo-gminnych, związków	0,00	465 456,00	-
6299	Środki na dofinansowanie własnych inwestycji gmin, powiatów (związków gmin, związków powiatowo-gminnych, związków powiatów), samorządów województw, pozyskane z innych źródeł	0,00	5 000,00	-
6370	Środki otrzymane z Rządowego Funduszu Polski Ład: Program Inwestycji Strategicznych na realizację zadań inwestycyjnych	9 490 500,00	9 490 500,00	100,00%
6630	Dotacja celowa otrzymana z samorządu województwa na inwestycje i zakupy inwestycyjne realizowane na podstawie porozumień (umów) między jednostkami samorządu terytorialnego	180 000,00	180 000,00	100,00%
6690	Wpływy ze zwrotów niewykorzystanych dotacji oraz płatności, dotyczących dochodów majątkowych	1 277 363,00	1 279 694,09	100,18%
	<b>Razem</b>	<b>125 380 314,57</b>	<b>121 127 732,86</b>	<b>96,61%</b>

Struktura dochodów ogółem Gminy Chojnice w 2023 roku w porównaniu do roku 2022 przedstawiona została na poniższych wykresach kołowych.

**Wykonanie dochodów 2023**



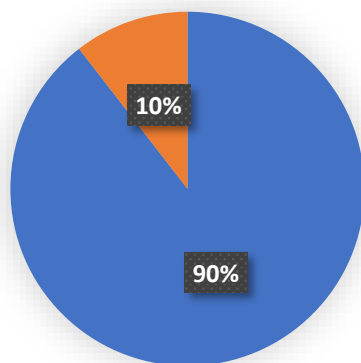
**Wykonanie dochodów 2022**



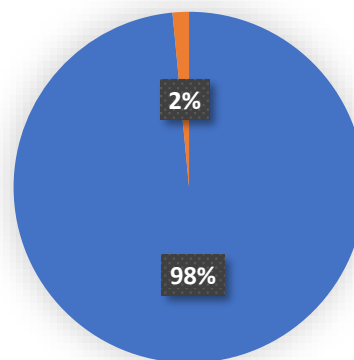
- Dotacje i dochody celowe
- Subwencja ogólna
- Udziały PIT i CIT
- Wpływy z podatków i opłat
- Pozostałe dochody

Struktura dochodów bieżących i majątkowych Gminy Chojnice w 2023 roku w porównaniu do roku 2022 przedstawiona została na poniższych wykresach kołowych:

**Wykonanie 2023**



**Wykonanie 2022**



- Dochody bieżące
- Dochody majątkowe

Wydatki budżetu Gminy Chojnice w 2023 roku wyniosły 132 791 659,15 zł, a ich realizacja stanowiła 88,83% planu wynoszącego 149 496 513,57 zł. Realizację planu wydatków w 2023 roku przedstawiają tabele poniżej.

Wyszczególnienie	Plan na 31.12.2023 r. (w zł)	Wykonanie (w zł)	Realizacja planu po zmianach (w %)
Wydatki bieżące	112 264 299,57	101 359 319,49	90,29%
Wydatki majątkowe	37 232 214,00	31 432 339,66	84,42%
<b>RAZEM WYDATKI OGÓŁEM</b>	<b>149 496 513,57</b>	<b>132 791 659,15</b>	<b>88,83%</b>

Realizację planu wydatków ogółem w 2023 roku w Gminie Chojnice według działów klasyfikacji budżetowej przedstawia poniższa tabela.

Dział	Wyszczególnienie	Plan na 31.12.2023 r. (w zł)	Wykonanie (w zł)	Realizacja planu po zmianach (w %)
801	Oświata i wychowanie	42 639 512,82	40 373 583,53	94,69%
855	Rodzina	12 017 722,57	11 886 313,00	98,91%
600	Transport i łączność	14 311 194,00	12 272 531,01	85,75%
853	Pozostałe zadania w zakresie polityki społecznej	989 590,00	944 427,17	95,44%
852	Pomoc społeczna	8 466 021,29	6 972 491,95	82,36%
750	Administracja publiczna	11 819 455,00	10 529 732,06	89,09%
010	Rolnictwo i łowiectwo	24 213 629,56	24 027 640,37	99,23%
900	Gospodarka komunalna i ochrona środowiska	17 012 271,00	11 262 327,92	66,20%
921	Kultura i ochrona dziedzictwa narodowego	5 156 440,00	4 820 249,58	93,48%
700	Gospodarka mieszkaniowa	4 567 500,00	4 176 416,75	91,44%
630	Turystyka	1 904 173,00	1 149 222,16	60,35%
754	Bezpieczeństwo publiczne i ochrona przeciwpożarowa	970 100,00	650 495,22	67,05%
757	Obsługa długu publicznego	2 650 000,00	2 237 834,39	84,45%
926	Kultura fizyczna	461 202,00	396 110,10	85,89%
851	Ochrona zdrowia	657 895,00	367 226,00	55,82%
400	Wytwarzanie i zaopatrywanie w energię elektryczną, gaz i wodę	255 510,00	255 510,00	100,00%
710	Działalność usługowa	490 000,00	202 040,89	41,23%
854	Edukacyjna opieka wychowawcza	103 456,00	47 601,30	46,01%
020	Leśnictwo	15 000,00	0,00	0,00%
751	Urzędy naczelnych organów władzy państwowej, kontroli i ochrony prawa oraz sądownictwa	220 742,00	219 805,42	99,58%
758	Różne rozliczenia	574 999,00	0,00	0,00%
752	Obrona narodowa	100,33	100,33	100,00%
	<b>RAZEM WYDATKI OGÓŁEM</b>	<b>149 496 513,57</b>	<b>132 791 659,15</b>	<b>88,83%</b>

## 2. Wykonanie wydatków inwestycyjnych i majątkowych

Wydatki majątkowe Gminy Chojnice w 2023 roku zostały wykonane na poziomie 31 432 339,66 zł, tj. w 84,42% w stosunku do planu po zmianach wynoszącego 37 232 214,00 zł. Wartości zrealizowanych w 2023 roku wydatków majątkowych według działów przedstawia tabela poniżej.

Dział	Wyszczególnienie	Plan na 31.12.2023 r. (w zł)	Wykonanie na 31.12.2023 r. (w zł)	Realizacja planu po zmianach (w %)
600	Transport i łączność	9 715 028,00	8 713 781,57	89,69%
700	Gospodarka mieszkaniowa	3 823 540,00	3 661 360,00	95,76%
010	Rolnictwo i łowiectwo	15 575 050,00	15 469 238,40	99,32%
630	Turystyka	838 100,00	181 253,03	21,63%
900	Gospodarka komunalna i ochrona środowiska	6 199 787,00	2 532 849,76	40,85%
801	Oświata i wychowanie	267 209,00	258 172,81	96,62%
921	Kultura i ochrona dziedzictwa narodowego	410 400,00	340 899,96	83,07%
754	Bezpieczeństwo publiczne i ochrona przeciwpożarowa	54 000,00	54 000,00	100,00%
851	Ochrona zdrowia	50 000,00	50 000,00	100,00%
926	Kultura fizyczna	70 000,00	69 291,95	98,99%
750	Administracja publiczna	186 000,00	58 442,18	31,42%
852	Pomoc społeczna	43 100,00	43 050,00	99,88%
	<b>Razem wydatki majątkowe</b>	<b>37 232 214,00</b>	<b>31 432 339,66</b>	<b>84,42%</b>

Realizację planu zadań inwestycyjnych w 2023 roku w Gminie Chojnice przedstawia poniższa tabela.

Dział	Rozdział	Wyszczególnienie	Plan na 31.12.2023 r. (w zł)	Wykonanie na 31.12.2023 r. (w zł)	Realizacja planu po zmianach (w %)
010	01042	Modernizacja drogi transportu rolnego Gockowice	990 000,00	904 188,00	91,03
010	01043	Budowa sieci wodociągowej w ul. Ks. Mańkowskiego i Świerkowej w m. Nowa Cerkiew	103 000,00	103 000,00	100,0
010	01043	Uporządkowanie gospodarki wodnej w południowej części gminy Chojnice - etap I Przebudowa i rozbudowa sieci wodociągowej w m. Ogorzeliny	6 980 834,00	6 980 834,00	100,00
010	01043	Uporządkowanie gospodarki wodnej w południowej części gminy Chojnice - etap II. Przebudowa i rozbudowa sieci wodociągowej w m. Ogorzeliny, Sławęcín, Nowy Dwór, Cołdanki, Angowice, Moszczenica	5 964 666,00	5 964 666,00	100,00
010	01044	Projekt przebudowy i rozbudowy systemu kanalizacyjnego i wodociągowego w m. Swornegacie	158 950,00	158 950,00	100,00
010	01044	Wniesienie udziałów do spółki prawa handlowego GZGK - inwestycje w gminie	1 357 600,00	1 357 600,00	100,00
010	01044	Dotacje celowe z budżetu na finansowanie lub dofinansowanie kosztów realizacji inwestycji i zakupów inwestycyjnych jednostek niezaliczanych do sektora finansów	20 000,00	0,00	0,00

Dział	Rozdział	Wyszczególnienie	Plan na 31.12.2023 r. (w zł)	Wykonanie na 31.12.2023 r. (w zł)	Realizacja planu po zmianach (w %)
		publicznych na realizację programu związanego z modernizacją istniejących studni			
600	60014	Dotacja celowa na pomoc finansową udzielaną między jednostkami samorządu terytorialnego na dofinansowanie własnych zadań - pomoc dla powiatu na rozbudowę drogi pow. nr 2642G na odcinku od m. Klawkowo do drogi gminnej nr 236040G wraz z przebudową drogi pow. nr 2626G Rytel-Zapędowo	634 067,00	542 074,00	85,49
600	60014	Dotacja celowa na pomoc finansową udzielaną między jednostkami samorządu terytorialnego na dofinansowanie własnych zadań - pomoc dla powiatu na wykup gruntów pod inwestycje drogowe	1 350 000,00	1 350 000,00	100,00
600	60014	Dotacja celowa na pomoc finansową udzielaną między jednostkami samorządu terytorialnego na dofinansowanie własnych zadań - pomoc dla powiatu na wykonanie dok. rozbudowy drogi powiatowej nr 2645G na odcinku Lichnowy - Nowe Ostrowite	47 000,00	47 000,00	100,00
600	60014	Dotacja celowa na pomoc finansową udzielaną między jednostkami samorządu terytorialnego na dofinansowanie własnych zadań - rozbudowa dróg powiatowych Nr 2638G, 2645G oraz 2647G w m. Sławęcín, rozbudowa drogi Sławęcín oraz rozbudowa drogi pow. Nr 2638G na odcinku Ogorzeliń-Sławęcín	2 426 781,00	2 426 781,00	100,00
600	60016	Odwodnienie drogi wojewódzkiej nr 236 Konarzyńki - Swornegacie - Brusy wraz z budową chodnika w m. Swornegacie	757 910,00	757 910,00	100,00
600	60016	Budowa drogi w sołectwie Doręgowice	10 000,00	0,00	0,00
600	60016	Budowa ul. Górnej w Pawłowie wraz z odwodnieniem- dokumentacja	71 125,00	42 140,00	59,25
600	60016	Dokumentacja projektowa na budowę drogi gminnej nr 239002G o dł. 1,70 km na odcinku od drogi powiatowej nr 2623G do przejazdu drogowo-kolejowego Krojanty Dworzec	92 000,00	91 020,00	98,93
600	60016	Program budowy dróg 2:1	37 475,00	0,00	0,00
600	60016	Przebudowa drogi gminnej ul. Długiej	222 300,00	222 300,00	100,00

16

Dział	Rozdział	Wyszczególnienie	Plan na 31.12.2023 r. (w zł)	Wykonanie na 31.12.2023 r. (w zł)	Realizacja planu po zmianach (w %)
		w Pawłótku			
600	60016	Przebudowa odcinka drogi gminnej - Nieżychowice	458 643,00	449 825,00	98,08
600	60016	Zakup wiaty przystankowej w sołectwie Angowice	5 200,00	5 197,00	99,94
600	60016	Zakup wiaty przystankowej w sołectwie Nowy Dwór - Coidanki	7 000,00	5 197,00	74,24
600	60016	Zakup wiaty przystankowej w sołectwie Pawłótko - Lipienice	6 950,00	6 950,00	100,00
600	60017	Budowa drogi wewnętrznej ul. Chojnicka Lichnowy -dokumentacja	143 700,00	22 140,00	15,41
600	60017	Budowa drogi wewnętrznej ul. Krótka Chojniczki	360 000,00	315 495,00	87,64
600	60017	Budowa drogi wewnętrznej ul. Mańkowskiego Nowa Cerkiew	903 708,00	750 431,00	83,04
600	60017	Budowa drogi wewnętrznej ul. Stokrotek Charzykowy	671 327,00	615 530,00	91,69
600	60017	Budowa drogi wewnętrznej ul. Wiejska Chojniczki	353 525,00	353 523,00	100,00
600	60017	Budowa dróg wewnętrznych: ul. Kaczeńców, Trawiasta, Łąkowa Charzykowy- dokumentacja	100 000,00	22 140,00	22,14
600	60017	Dokumentacja proj. na budowę drogi wewnętrznej ul. Słoneczna i Kręta Klawkowo	50 000,00	4 500,00	9,00
600	60017	Dokumentacja projektowa na budowę drogi wew. o dł. 1,60 km na odcinku Powalki ul. Parkowa - ul. Klonowa	92 000,00	91 020,00	98,93
600	60017	Przebudowa drogi wewnętrznej z płyt JOMB Silno	560 628,00	560 628,00	100,00
600	60017	Przebudowa drogi wewnętrznej z płyt JOMB ul. Polna Ostrowite	150 000,00	0,00	0,00
600	60095	Budowa parkingu w m. Swornegacie - dokumentacja	172 639,00	31 980,00	18,52
600	60095	Budowa parkingu w sołectwie Sławęcín	31 050,00	0,00	0,00
630	63095	Pomorskie Szlaki Kajakowe Meandry Brdy i Chociny	95 000,00	10 466,00	11,02
630	63095	Budowa ścieżki rowerowej Lichnowy - Ostrowite - dokumentacja	78 850,00	0,00	0,00
630	63095	Dotacja celowa na pomoc finansową udzielaną między jednostkami samorządu terytorialnego na dofinansowanie własnych zadań -	124 250,00	124 250,00	100,00



Dział	Rozdział	Wyszczególnienie	Plan na 31.12.2023 r. (w zł)	Wykonanie na 31.12.2023 r. (w zł)	Realizacja planu po zmianach (w %)
		pomoc dla powiatu na wykonanie Bramy Kaszubskiej Marszruty			
630	63095	Pomorskie Szlaki Kajakowe - Meandry Brdy i Chociny	540 000,00	46 538,00	8,62
700	70005	Przebudowa i modernizacja budynku przy ul. Drzymały Chojnice	3 526 540,00	3 526 540,00	100,00
700	70005	Wykup nieruchomości	297 000,00	134 820,00	45,39
750	75023	Cyfryzacja Urzędu Gminy	136 000,00	17 835,00	13,11
750	75023	Zakup sprzętu informatycznego: komputerów, drukarek i innych urządzeń	50 000,00	40 607,00	81,21
754	75404	Wpłata na państwowy fundusz celowy na dofinansowanie na zakup pojazdu służbowego dla Komendy Powiatowej Policji	50 000,00	50 000,00	100,00
754	75495	Dotacje celowe z budżetu na finansowanie lub dofinansowanie kosztów realizacji inwestycji i zakupów inwestycyjnych jednostek niezaliczanych do sektora finansów publicznych z przeznaczeniem dla OSP Swornegacie na zakup silnika zaburtowego do łodzi ratowniczej	4 000,00	4 000,00	100,00
801	80101	Przebudowa kotłowni oraz instalacji centralnego ogrzewania w SP Nieżychowice	267 209,00	258 173,00	96,62
851	85117	Dotacje celowe z budżetu na finansowanie lub dofinansowanie kosztów realizacji inwestycji i zakupów inwestycyjnych jednostek publicznych na remont i wyposażenie pomieszczeń biurowych z przeznaczeniem na sale dla pacjentów w hospicjum i zakładzie opiekuńczo-leczniczym "Aniołowo" w Chojnicach	50 000,00	50 000,00	100,00
852	85219	Zakup sprzętu informatycznego	43 100,00	43 050,00	100,00
900	90001	Budowa kanalizacji deszczowej oraz rozbudowa zbiornika retencyjnego wraz z odbudową odpływu dla wód deszczowych w miejscowości Klawkowo	1 870 000,00	1 870 000,00	100,00
900	90004	Zakup pojazdu typu melex dla sołectwa Swornegacie	45 387,00	45 387,00	100,00
900	90004	Zakup traktorka-kosiarki dla sołectwa Kruszka	23 000,00	22 990,00	99,96

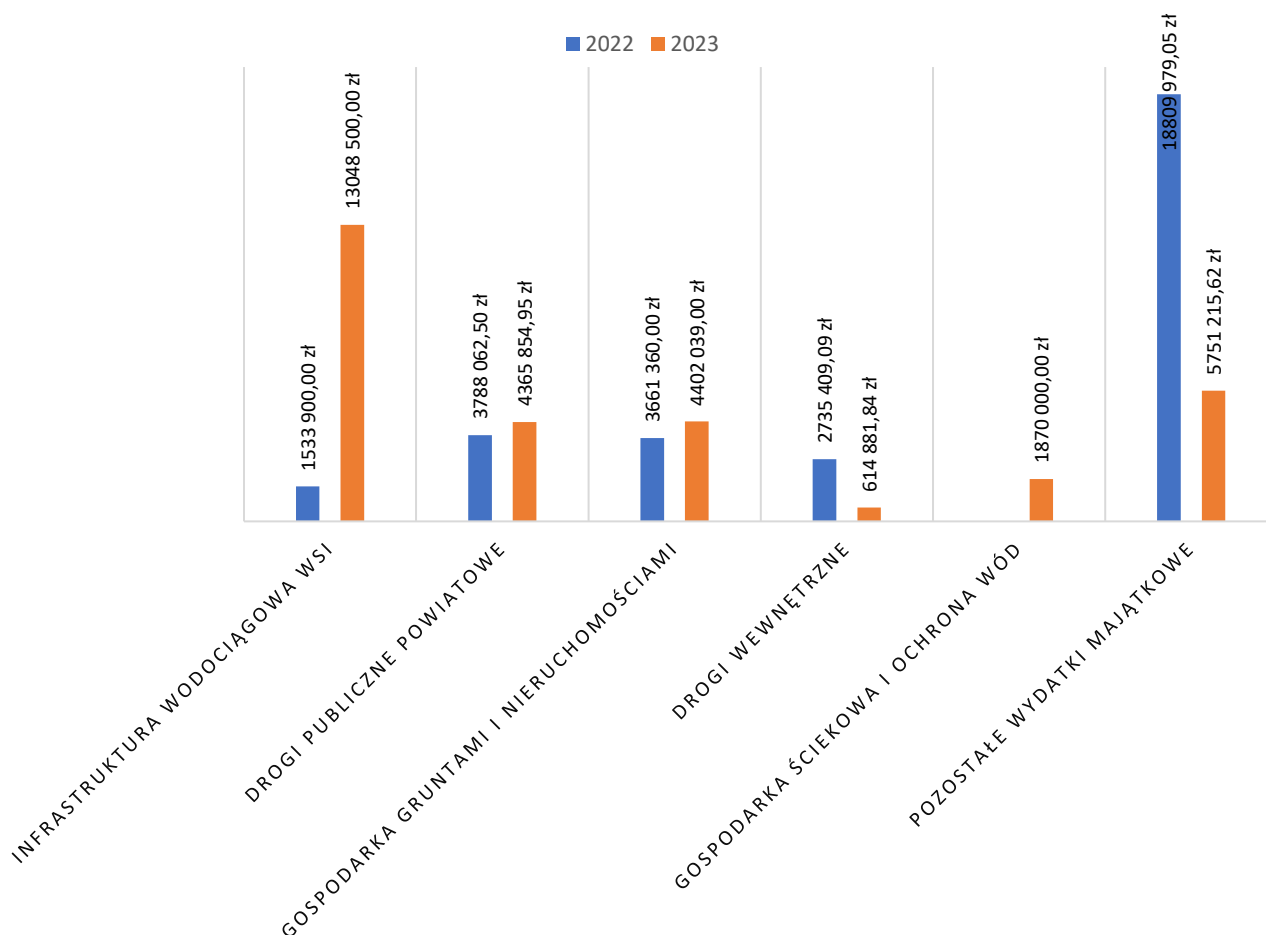


Dział	Rozdział	Wyszczególnienie	Plan na 31.12.2023 r. (w zł)	Wykonanie na 31.12.2023 r. (w zł)	Realizacja planu po zmianach (w %)
900	90005	Dotacje celowe z budżetu na finansowanie lub dofinansowanie kosztów realizacji inwestycji i zakupów inwestycyjnych jednostek niezaliczanych do sektora finansów publicznych na realizację zadania "Ciepłe mieszkanie w gminie Chojnice"	2 150 000,00	124 873,00	5,81
900	90005	Energia ze źródeł odnawialnych w gminach: Brusy, Chojnice, Czersk, Karsin i Konarzyny	1 860 000,00	283 849,00	15,26
900	90015	Budowa punktu oświetleniowego w sołectwie Pawłówko-Lipienice	4 000,00	0,00	0,00
900	90015	Dokumentacja projektowa oświetlenia drogowego Moszczenica	20 000,00	16 000,00	80,00
900	90095	Dotacje celowe z budżetu na finansowanie lub dofinansowanie kosztów realizacji inwestycji i zakupów inwestycyjnych jednostek niezaliczanych do sektora finansów publicznych na likwidację pokryć dachowych z eternitu	83 050,00	51 480,00	61,99
900	90095	Zakup placu zabaw w sołectwie Angowice	22 300,00	22 276,00	99,89
900	90095	Zakup placu zabaw w sołectwie Charzykowy	15 000,00	0,00	0,00
900	90095	Zakup placu zabaw w sołectwie Chojniczki	7 485,00	0,00	0,00
900	90095	Zakup placu zabaw w sołectwie Granowo	35 000,00	32 364,00	92,47
900	90095	Zakup placu zabaw w sołectwie Moszczenica	6 210,00	6 210,00	100,00
900	90095	Zakup placu zabaw w sołectwie Nowa Cerkiew	11 000,00	10 531,00	95,74
900	90095	Zakup placu zabaw w sołectwie Nowe Ostrowite	38 355,00	38 340,00	99,96
900	90095	Zakup placu zabaw w sołectwie Ostrowite	9 000,00	8 550,00	95,00
921	92109	Dotacja celowa z budżetu na finansowanie kosztów realizacji inwestycji dla GOK z przeznaczeniem na zadania remontowe i zakupy inwestycyjne	346 400,00	284 000,00	81,99
921	92116	Dotacja celowa z budżetu na finansowanie kosztów realizacji inwestycji dla GOK z przeznaczeniem na zadania remontowe i zakupy	64 000,00	56 900,00	88,91

Dział	Rozdział	Wyszczególnienie	Plan na 31.12.2023 r. (w zł)	Wykonanie na 31.12.2023 r. (w zł)	Realizacja planu po zmianach (w %)
		inwestycyjne			
926	92601	Budowa instalacji zraszania boiska w Pawłowie -dokumentacja	20 000,00	19 292,00	96,46
926	92695	Dotacja celowa na pomoc finansową udzielaną między JST na dofinansowanie własnych zadań - pomoc dla Miasta Chojnice na rozbudowę kompleksu sportowo-treningowego BNN Modrak w Chojnicach	50 000,00	50 000,00	100,00
		<b>Razem wydatki inwestycyjne</b>	<b>37 232 214,00</b>	<b>31 432 340,00</b>	<b>84,42</b>

W latach 2018 – 2023 na podstawowe inwestycje zrealizowane w Gminie Chojnice wydatkowano łącznie **155 453 522 zł**. Dla przypomnienia w 2022 była to kwota 29 598 862 zł, w 2021 roku kwota 36 746 762 zł, w 2020 roku kwota 27 209 664 zł, w 2019 roku: 14 764 174 zł i w 2018 roku: 15 701 720 zł.

Wydatki majątkowe budżetu Gminy Chojnice w 2023 roku według najważniejszych działań w porównaniu do 2022 roku przedstawia poniższy wykres słupkowy:



### 3. Wieloletnia prognoza finansowa w tym zadłużenie

Harmonogram spłat i obsługi zadłużenia Gminy Chojnice w latach 2023 – 2035 przedstawia poniższa tabela:

Lp.	Rok	Spłata pożyczek i kredytów /zł	Wydatki na obsługę długu
1.	2023	5 220 000,00	2 650 000,00
2.	2024	6 560 000,00	3 239 613,00
3.	2025	5 410 000,00	2 547 075,00
4.	2026	5 010 000,00	2 090 175,00
5.	2027	4 160 000,00	1 836 613,00
6.	2028	4 010 000,00	1 081 575,00
7.	2029	3 010 000,00	1 015 300,00
8.	2030	3 000 000,00	937 600,00
9.	2031	3 000 000,00	817 600,00
10.	2032	5 000 000,00	657 600,00
11.	2033	6 000 000,00	437 600,00

<b>12</b>	2034	5 000 000,00	217 600,00
<b>13.</b>	2035	2 940 000,00	58 800,00

Zadłużenie Gminy Chojnice na dzień 31 grudnia 2023 roku przedstawia się następująco:

Kredyty wg banku udzielającego	Stan na 01.01.2023 r.	Przychody	Dokonane spłaty	Stan na 31.12.2023 r.	Termin spłaty
<b>Pożyczka inwestycyjna na zadanie</b>	<b>1 720 000,00</b>		<b>720 000,00</b>	<b>1 000 000,00</b>	
„Budowa ścieżki rowerowej łączącej miejscowości Pawłowo i Silno w Gminie Chojnice”	120 000,00	-	120 000,00	0,00	31.12.2023 r.
„Budowa ścieżki rowerowej łączącej miejscowości Nieżychowice i Zamarte w Gminie Chojnice”	1 600 000,00	-	600 000,00	1 000 000,00	30.09.2024 r.
<b>Kredyt</b>	<b>31 600 000,00</b>	<b>20 000 000,00</b>	<b>4 500 000,00</b>	<b>47 100 000,00</b>	
Bank Polskiej Spółdzielczości S.A. z siedziba w Warszawie	2 900 000,00	-	2 900 000,00	0,00	30.11.2023 r.
Bank Spółdzielczy w Chojnicach	7 050 000,00	-	1 200 000,00	5 850 000,00	31.10.2025 r.
ING Bank Śląski SA	9 650 000,00	-	100.000,00	9 550 000,00	31.05.2027 r.
Bank Spółdzielczy w Chojnicach	12 000 000,00		300 000,00	11 700 000,00	30.06.2029 r.
Konsorcjum Banków Spółdzielczych		20 000 000,00		20 000 000,00	31.12.2035 r.
<b>Razem</b>	<b>33 320 000,00</b>	<b>20 000 000,00</b>	<b>5 220 000,00</b>	<b>48 100 000,00</b>	

Lp.	Opis	Plan	Wykonanie
1.	Spłata kredytów i pożyczek	5 220 000,00	5 220 000,00
2.	Koszty obsługi długu	2 650 000,00	<b>2 237 834,39</b>
3.	<b>Łącznie obsługa długu</b>	<b>7 870 000,00</b>	<b>7 457 834,39</b>
4.	Wskaźnik obsługi długu na koniec 2023 r.	6,28 %	6,16 %
5.	Wskaźnik zadłużenia na koniec 2023 r.	38,36 %	39,71 %
6.	Dochody roczne	<b>125 380 314,57</b>	<b>121 127 732,86</b>

#### IV. Informacja o stanie mienia komunalnego

Gminnym zasobem nieruchomości Gminy Chojnice gospodaruje Wójt Gminy Chojnice zgodnie z zasadami racjonalnej gospodarki, kierując się przy tym zaspokajaniem potrzeb społeczności lokalnej i realizacją zadań publicznych. Niniejszy raport o stanie mienia Gminy Chojnice obejmuje okres od 01.01.2023 r. – 31.12.2023 r. Zgodnie z ustawowym

obowiązkiem, Wójt Gminy Chojnice ewidencjonuje mienie komunalne, aktualizując jego stan na bieżąco, w miarę zaistnienia zmiany, np. sprzedaży, zakupu, komunalizacji, podziału nieruchomości. Wójt Gminy Chojnice ewidencjonuje nieruchomości należące do gminnego zasobu nieruchomości, ale też nieruchomości stanowiące własność Gminy Chojnice i oddane w użytkowanie wieczyste innym podmiotom. Nabywanie nieruchomości na rzecz Gminy Chojnice następuje głównie poprzez: zakup, zamianę, darowiznę; komunalizację, nabywanie na podstawie decyzji administracyjnych; inne czynności prawne jak np. pierwokup, zasiedzenie. Do gminnego zasobu nabywane są nieruchomości służące realizacji zadań własnych oraz nieruchomości, które podlegają przejściu na rzecz Gminy Chojnice z mocy prawa. Na powiększenie majątku gminnego wpływ mają również planowane do realizacji inwestycje. Zbyciu podlegają nieruchomości, które nie są niezbędne do realizacji celów publicznych, w szczególności poprzez sprzedaż, zamianę, darowiznę. Stan mienia Gminy Chojnice na początek i koniec okresu sprawozdawczego został przedstawiony poniżej:

**WYKAZ GRUNTÓW KOMUNALNYCH GMINY CHOJNICE W/G STANU NA DZIEŃ 31.12.2023 r.**

Lp.	Grupa użytku gruntowego	Nazwa użytku gruntowego	Ilość działek	Łączna powierzchnia działek (w m <sup>2</sup> )
1	Użytki rolne	R- Grunty orne	557	1462969
2		S-R, S-Ł, S-Ps- Sady	3	6087
3		Ł- Łąki trwałe	44	155306
4		Ps- Pastwiska trwałe	49	139225
5		B-R, B-Ł, B-Ps- Grunty rolne zabudowane	19	17634
6		W- Rowy	14	20962
7	Grunty leśne zadrzewione i zakrzewione	Ls- Lasy	23	468668
8		Lz- Grunty zadrzewione i zakrzewione	11	25760
9	Grunty zabudowane i zurbanizowane	B- Tereny mieszkaniowe	50	52504
10		Ba- Tereny przemysłowe	8	216918
11		Bi- Inne tereny zabudowane	121	452871
12		Bp- Zurbanizowane tereny niezabudowane	21	14968
13		Bz- Tereny rekreacyjno-	52	200526

		wypoczynkowe		
14		K- Użytki kopalne	1	29300
15		dr- Drogi	1323	4044199
16		Tk- Tereny kolejowe	1	3400
17		Ti- Inne tereny komunikacyjne	25	8578
18		Tp- grunty przeznaczone pod budowę dróg publicznych lub linii kolejowych	6	4130
19	Grunty pod wodami	Wp- Grunty pod wodami powierzchniowymi	1	51700
20		Ws- Grunty pod wodami powierzchniowymi stojącymi	3	127975
21	Nieużytki	N- Nieużytki	46	166211
22	Tereny różne	Tr- Tereny różne	3	1429
<b>Razem</b>			<b>2381</b>	<b>7671320</b>

Na koniec 2023 roku Gmina Chojnice miała zawarte umowy na oddanie w dzierżawę 58 działek gruntu o powierzchni 78,2190 ha na łączną kwotę 171 256,28 zł i oddała w użyczenie podmiotom zewnętrznym 32 działek o łącznej powierzchni 14,2092 ha. Ze swojego zasobu Gmina Chojnice również oddaje nieruchomości w użytkowanie wieczyste. Na koniec 2023 roku oddane były w użytkowanie wieczyste 20 nieruchomości o łącznej powierzchni 4,1022 ha na kwotę 14 952,82 zł.

Gospodarka mieszkaniowa i lokali użytkowych na dzień 31 grudnia 2023 r. przedstawia się następująco w poniższych tabelach:

#### Budynki w całości gminne – stan na 31.12.2023 r.

Lp.	Adres	Powierzchnia użytkowa [m <sup>2</sup> ] mieszkania	Ilość lokali mieszkalnych	Ilość lokali użytkowych	Budynek
1.	Krojanty, ul. Kasztanowa 1	113,02	4	0	mieszkalny
2.	Lichnowy, ul. Główna 1	126,62	4	3	mieszkalno-usługowy
3.	Niezychowice 96	349,92	8	0	mieszkalny-wielorodzinny
4.	Nowy Dwór 19	42,72	1	2	mieszkalny+sklep + świetlica
5.	Objezierze 29	69,20	1	0	mieszkalny
6.	Sławęcín,	0	0	2	sklep +świetlica

	ul. Szkolna 4				
7.	Sławęcín, ul. Dworcowa 24	69,15	1	0	jednorodzinny
8.	Granowo 18	57,00	1	1	mieszkalny, świetlica
9.	Ostrowite, ul. Szkolna 10	57,84	1	0	jednorodzinny
10.	Ostrowite, ul. Szkolna 14	57,20	1	0	jednorodzinny
11.	Ciechocin, ul. Pogodna 5	178,21	4	0	mieszkalny wielorodzinny
12.	Moszczenica 33	0	0	2	świetlica i sklep
13.	Czarłómie 4	0	0	2	świetlica i sklep
14.	Szlachetna 16	45,20	1	1	mieszkalny, świetlica
15.	Kopernica 4	0	0	1	świetlica
16.	Gockowice	0	0	1	świetlica
17.	Swornegacie, ul. Podgórna	0	0	1	WOPRÓWKA
	<b>RAZEM</b>	<b>1 166,08</b>	<b>28</b>	<b>16</b>	

Wykaz lokali socjalnych na terenie gminy Chojnice według stanu na 31 grudnia 2023 roku przedstawia się następująco:

Lp.	Lokalizacja	Powierzchnia w m <sup>2</sup>	w	k	c. o.
1.	Niezychowice 96/2	56,03	+	+	+
2.	Niezychowice 96/3	56,04	+	+	+
3.	Niezychowice 96/5	31,31	+	+	+
4.	Niezychowice 96/6	61,5	+	+	+
5.	Niezychowice 96/8	30,97	+	+	+
6.	Ciechocin ul. Pogodna 5/4	32,08	+	+	-
7.	Ciechocin ul. Pogodna 5/3	39	+	+	-
8.	Ciechocin ul. Główna 14/1	29,66	+	+	-
9.	Krojanty ul. Kasztanowa 1	25,66	+	+	-
10.	Cołdanki 3/1	22,20	+	+	-
11.	Cołdanki 3/13	44,74	+	+	+
	<b>Razem</b>	<b>429,19</b>	<b>11</b>	<b>11</b>	<b>6</b>

Zestawienie budynków stanowiących współwłasność Gminy Chojnice według stanu na dzień 31.12.2023 r. przedstawia się następująco:

Lp.	Adres	Powierzchnia użytkowa [m <sup>2</sup> ] mieszkań gminnych	Ilość mieszkań gminnych	Ilość mieszkań Wykupio- nych	Ilość lokali użytko- wych	Budynek	w	k	c. o.
1.	Kruszka 16/4	30,45	1	8	0	mieszkalny wielorodzinny	+	-	-
2.	Lichnowy, ul. Szkolna 2	42,58	1	3	0	mieszkalny	+	+	-
3.	Ciechocin, ul. Dębowa 4	<b>120,38</b> 42,52	4	1	0	mieszkalno- usługowy	+	+	+

		31,72 34,54 11,60							
4.	Nowa Cerkiew, 18-go P.U.22/3	38,28	1	2	0	mieszkalny wielorodzinny	+	+	-
5.	Pawłowo, ul. Klonowa 3/3	24,94	1	3	0	mieszkalny	+	+	-
6.	Pawłówek, ul. Długa 26	25,17	1	3	0	mieszkalny	+	+	-
7.	Pawłówek, ul. Bydgoska 10	68,17	1	5	0	mieszkalny wielorodzinny	+	+	+
8.	Silno, ul. Główna 35/2	56,10	1	3	0	mieszkalny wielorodzinny	+	+	-
9.	Lotyń 33	36,52	1	3	1	mieszkalno- usługowy	+	-	-
10.	Cołdanki 4	<b>104,19</b> 28,70 36,60 38,89	3	3	0	mieszkalny	+	+	-
11.	Ostrowite, ul. Szkolna 2	<b>36,70</b> 3,30 33,40	1	8	0	mieszkalny wielorodzinny	+	+	+
12.	Ciechocin, ul. Pogodna 9/3	49,01	1	3	0	mieszkalny wielorodzinny	+	+	-
13.	Ciechocin, ul. Dębowa 9/3	47,10	1	17	0	mieszkalny wielorodzinny	+	+	-
14.	Ciechocin, ul. Główna 14	<b>87,81</b> 29,66 29,25 28,90	3	1	0	mieszkalny czworak	+	+	-
15.	Jarcewo, ul. Szkolna 3	<b>107,88</b> 81,99 25,89	2	1	0	mieszkalny	+	+	+/-
16.	Charzykowy, ul. Długa 54	45,90	1	1	1	mieszkalno- usługowy	+	+	+
17.	Charzykowy, ul. Długa 71	72,17	1	2	0	mieszkalny	+	+	+
18.	Ciechocin, ul. Główna 24/1	29,64	1	5	0	budynek mieszkalny	+	+	-
19.	Lichnowy, ul. Ustronna 14/1	58,24	1	4	0	budynek mieszkalny	+	+	-
20.	Lichnowy, ul. Ogorzelińska 3	70,72	1	1	0	budynek mieszkalny	+	-	-
21.	Lichnowy, ul. Ustronna 8/1	56,11	1	1	0	budynek mieszkalny	+	+	-
22.	Charzykowy, ul. Długa 51/1	0	0	3	1	mieszkalno- usługowy	+	+	-
23.	Angowice 38	<b>52,34</b> 29,90 22,44	2	3	0	mieszkalno- usługowy	+	+	-
24.	Chojniczki, ul. Chojnicka 76	31,24	1	1	1	mieszkalno- usługowy	+	+	+
25.	Ciechocin, ul. Dębowa 19	<b>86,08</b> 38,22 47,86	2	5	0	budynek mieszkalny	+	+	+
26.	Gockowice 25	0	0	0	1	świetlica	+	+	+
27.	Lichnowy, ul. Okrężna 50	76,04	1	2	0	mieszkalny	+	+	-
28.	Cołdanki 3	451,29	8	4	0	mieszkalny wielorodzinny	+	+	+
29.	Kruszka 7	54,78	1	0	1	mieszkanie +świetlica	+	+	+
30.	Nieżychowice 22a/8	50,27	1	7	0	mieszkalny wielorodzinny	+	+	-
	<b>RAZEM</b>	<b>2 010,10</b>	<b>45</b>	<b>103</b>	<b>6</b>		<b>30</b>	<b>27</b>	<b>11</b>



Mieszkania komunalne są sukcesywnie sprzedawane na rzecz najemców i z roku na rok ich ilość się zmniejsza. W 2023 roku Gmina Chojnice nie przejęła i nie wybudowała żadnych dodatkowych lokali mieszkalnych ani użytkowych, które zwiększyłyby gminny zasób mieszkaniowy. W kolejnych latach w mieszkaniach komunalnych planuje się wymianę źródeł ciepła oraz modernizację istniejących instalacji centralnego ogrzewania i ciepłej wody użytkowej zgodnie z obowiązującymi wymaganiami wynikającymi z przepisów prawa.

## V. Informacja o realizacji polityk, programów i strategii w 2023 roku

### 1. Strategia Rozwoju Gminy Chojnice na lata 2021 – 2030

29 grudnia 2021 roku przyjęta została przez Radę Gminy w Chojnicach nowa Strategia Rozwoju Gminy Chojnice na lata 2021-2030. W Strategii wskazane zostały kierunki rozwoju społecznego, gospodarczego i przestrzennego. Dokument zawiera wszystkie obligatoryjne elementy oraz jest spójny z dokumentami szczebla regionalnego oraz krajowego.

Realizowanych jest szereg zadań mających na celu realizację kierunków rozwoju społecznego, gospodarczego i przestrzennego zapisanych w Strategii Rozwoju Gminy Chojnice na lata 2021-2030. Do zadań tych zalicza się:

CELE STRATEGICZNE		KIERUNKI DZIAŁAŃ	PODJĘTE DZIAŁANIA
Wymiar gospodarczy	1. Budowa silnej gospodarki w Gminie Chojnice	1.1 Rozbudowa infrastruktury oraz kompleksowe zagospodarowanie szlaków turystycznych oraz poprawa bezpieczeństwa w ruchu rowerowym i wodnym	<p><b>Zlecono pracowanie dokumentacji projektowych dla budowy ścieżek rowerowych:</b></p> <ul style="list-style-type: none"> <li>– przebudowy odcinka drogi wojewódzkiej nr 236 w zakresie budowy drogi dla rowerów w Drzewiczu;</li> <li>– budowy przedłużenia promenady w Charzykowach do drogi na Wolność – 0,84 km;</li> <li>– budowy ścieżki rowerowej wzdłuż drogi wojewódzkiej nr 212 od granicy z Miastem Chojnice do skrzyżowania na Wolność – 1,5 km.</li> </ul> <p><b>Ogłoszono postępowania przetargowe na wyłonienie Wykonawców dla budowy ścieżek rowerowych:</b></p> <ul style="list-style-type: none"> <li>– wzdłuż drogi powiatowej nr 2643G na odcinku Nowa Cerkiew - Lotyń - Etap 1 – długość 3,150 km;</li> <li>– przy drodze gminnej nr 239027G od granicy z Chojnicami do miejscowości Czartołomie – długość 1,22 km.</li> </ul> <p>Zakończono realizację inwestycji pn. „Pomorskie Szlaki Kajakowe Meandry Brdy i Chociny”. W ramach projektu utworzono 63,5 km szlaków turystycznych. Zgodnie z opracowanymi mapami długość</p>

			<p>poszczególnych odcinków szlaków kajakowych w ramach niniejszego projektu wynosi:</p> <ul style="list-style-type: none"> <li>- Szlak Brdy (Brda II) od miejscowości Ciecholewy (176,8 kilometr szlaku) do ujścia rzeki do Jeziora Witocznio (157,0 kilometr szlaku) – 19,8 km;</li> <li>- Szlak Chociny od miejscowości Zielona Chocina (22,7 kilometr szlaku) do ujścia rzeki do Jeziora Karsieńskiego (0,0 kilometr szlaku) – 22,7 km;</li> <li>- Szlak Jezior Charzykowskiego i Karsieńskiego: Jezioro Charzykowskie od Stolicy WOPR (15,2 kilometr szlaku) do przystani kajakowej w Swornegaciach (0,2 kilometr szlaku) – 15,0 km;</li> <li>- Szlak Zbrzycy – od przystani nad J. Witocznio (0,0 kilometr szlaku) do granicy z gminą Brusy na Jeziorze Śluza (ok. 6 kilometr szlaku) – 6,0 km.</li> </ul>
Wymiar przestrzenny	2. Nowoczesna infrastruktura publiczna	2.1 Poprawa jakości infrastruktury drogowej i jakości układu komunikacyjnego	<p><b>Ogłoszono postępowania przetargowe na wyłonienie Wykonawców dla budowy dróg:</b></p> <ul style="list-style-type: none"> <li>- budowy dróg wewnętrznych w Powąlkach;</li> <li>- budowy drogi gminnej wraz z odwodnieniem na odcinku od drogi wojewódzkiej 212 do Osady Wolność;</li> <li>- przebudowy drogi Burdychowo-Objezierze-Raławki;</li> <li>- remontu dróg gminnych w miejscowości Granowo;</li> <li>- budowy drogi gminnej na odcinku Granowo – Lichnowy;</li> </ul>
		2.2 Kompleksowa modernizacja, przebudowa i rozbudowa systemu zaopatrzenia w wodę oraz systemu kanalizacyjnego	<p><b>Trwają prace odbiorowe inwestycji:</b></p> <ul style="list-style-type: none"> <li>- uporządkowanie gospodarki wodnej w południowej części Gminy Chojnice - etap I;</li> <li>- uporządkowanie gospodarki wodnej w południowej części Gminy Chojnice - etap II;</li> </ul> <p><b>Zakres inwestycji obejmuje:</b></p> <ul style="list-style-type: none"> <li>- budowę stacji uzdatniania wody w Ogorzelinach;</li> <li>- przebudowę i rozbudowę sieci wodociągowej w miejscowościach Ogorzeliny, Stawęcin, Nowy Dwór, Cołdanki, Angowice, Moszczenica, Szlachetna i Zbeniny - ok. 22 km;</li> <li>- budowę sieci kanalizacji sanitarnej tłocznej w miejscowości Raławki - ok. 1 km.</li> </ul>
	4. Ochrona środowiska	4.1 Poprawa stanu środowiska naturalnego	Zakończona została inwestycja dotycząca budowy kanalizacji deszczowej wraz z

	naturalnego	i adaptacja do zmian klimatycznych	rozbudową zbiornika retencyjnego w Klawkowie.
Wymiar społeczny	6. Samorząd bliżej obywatela	6.1 Sprawny urząd	<p>Realizowany jest projekt pn. „Cyfryzacja Urzędu Gminy w Chojnicach”.</p> <p><b>ZAKRES INWESTYCJI:</b></p> <ol style="list-style-type: none"> <li>1. Modernizacja okablowania strukturalnego.</li> <li>2. Modernizacja wyposażenia szafek rozdzielczych i serwerowni o urządzenia switch o wyższej przepustowości.</li> <li>3. Wykonanie segmentacji sieci komputerowej na VLAN przy wykorzystaniu urządzeń switch.</li> <li>4. Weryfikacja poprawności kontroli dostępu do sieci LAN klasy NAC-System umożliwiający uwierzytelnianie urządzeń/użytkowników korzystających z sieci komputerowej gminy.</li> <li>5. Rozbudowa serwerowni - stworzenie klastra wysokiej dostępności. W przypadku awarii jednego z serwerów zostanie zapewniona ciągłość działania; System umożliwiający wykonywanie kopii zapasowych serwerów oraz replikację danych.</li> <li>6. Rozbudowa sieci Wi-Fi aby zapewnić pełne pokrycie budynku Urzędu.</li> </ol>

## 2. Program współpracy Gminy Chojnice z organizacjami pozarządowymi oraz podmiotami, o których mowa w art. 3 ust. 3 ustawy z dnia 24 kwietnia 2003 roku „o działalności pożytku publicznego i o wolontariacie” na 2023 rok

Głównym dokumentem, na podstawie którego opierała się współpraca naszego samorządu z organizacjami pozarządowymi w roku 2023 była uchwała nr XXXVIII/645/2022 Rady Gminy w Chojnicach z dnia 25 listopada 2022 roku, tj.: „Program współpracy Gminy Chojnice z organizacjami pozarządowymi i innymi podmiotami, o których mowa w art. 3 ust. 3 ustawy z dnia 24 kwietnia 2003 roku „o działalności pożytku publicznego i o wolontariacie” na 2023 rok”.

Współdziałanie Gminy Chojnice z organizacjami pozarządowymi i podmiotami wymienionymi w art. 3 ust.3 wyżej wymienionej ustawy jest realizacją konstytucyjnej zasady pomocniczości, która opiera się na założeniu, że zadania, które mogą być realizowane przez jednostkę nie powinny być realizowane przez państwo. Gmina Chojnice od wielu lat współpracuje z organizacjami pożytku publicznego w realizacji różnego rodzaju zadań publicznych kształtując tym poczucie odpowiedzialności mieszkańców za lokalną wspólnotę.

W 2023 roku współpraca Gminy Chojnice z organizacjami pozarządowymi i podmiotami wymienionymi w art. 3 ust. 3 ustawy z dnia 24 kwietnia 2003 r. „o działalności pożytku publicznego i o wolontariacie” koncentrowała się na realizacji działań w obszarze priorytetowym w formie wspierania zadania publicznego:

- wspieranie i upowszechnianie kultury fizycznej; organizacja i koordynacja przedsięwzięć sportowych o zasięgu gminnym i ponadgminnym dla dzieci, młodzieży i dorosłych z terenu Gminy Chojnice; szkolenie dzieci i młodzieży w żeglarskim

29

lodowym i żeglarstwie letnim; organizacja innych form aktywnego wypoczynku dla mieszkańców Gminy Chojnice; organizacja zajęć sportowo-rehabilitacyjnych dla osób niepełnosprawnych.

Nazwa zakresu zadania	Środki przeznaczone w 2023 roku w zł zgodnie z programem
Organizacja i koordynacja przedsięwzięć sportowych o zasięgu gminnym i ponadgminnym dla dzieci, młodzieży i dorosłych z terenu Gminy Chojnice	150 000,00
Wspieranie działań na rzecz osób objętych stacjonarną opieką paliatywno-hospicyjną	50 000,00
<b>Razem</b>	<b>200 000,00</b>

W omawianym roku przeprowadzono jeden otwarty konkurs ofert w na realizację zadań publicznych Gminy Chojnice w roku 2023 z zakresu wspierania i upowszechniania kultury fizycznej. Środki publiczne podzielone w ramach tego konkursu z budżetu Gminy Chojnice wyniosły 150 000,00 zł.

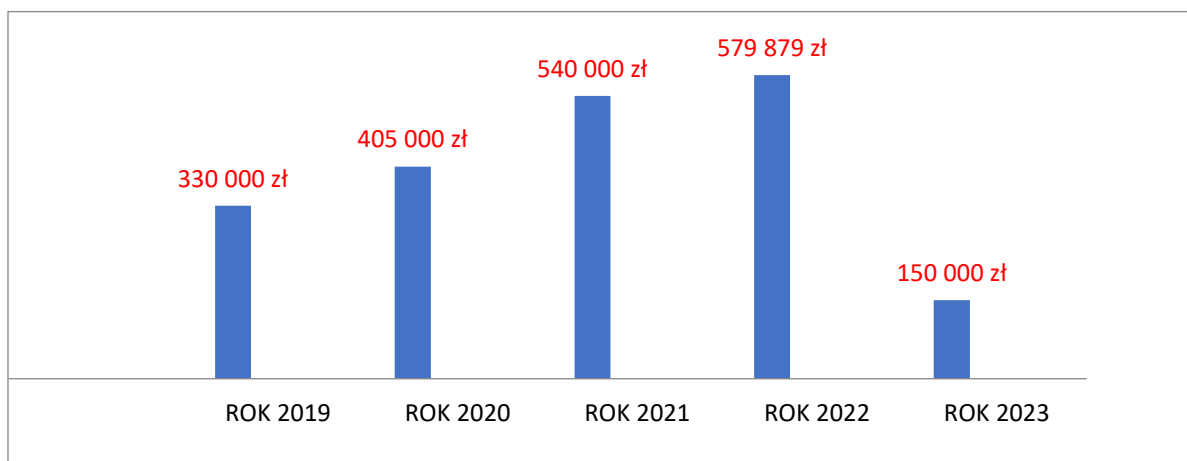
Przed rozstrzygnięciem konkursu, tj. w dniu 13 stycznia 2023 r. Wójt Gminy Chojnice ogłosił nabór kandydatów na członków komisji konkursowych. W odpowiedzi na ogłoszenie nie została zgłoszona żadna kandydatura.

6 lutego 2023 roku zarządzeniem nr 22/2023 został powołany 6-osobowy skład komisji konkursowej ustanowionej w celu badania i opiniowania ofert na zadania realizowane w roku 2023. W ramach procedury konkursowej złożono 19 ofert na łączną kwotę 559 981,00 zł wnioskowanych zadań. Pozytywną ocenę formalną otrzymały wszystkie złożone oferty. Zgodnie z regulaminem konkursu wartość oceny merytorycznej, wymagana do otrzymania dotacji wynosiła 16 punktów. To kryterium również spełniły wszystkie oferty. W ramach omawianego konkursu zawarto 15 umów. Podziału środków w wysokości 150 000,00 zł dokonał Wójt Gminy Chojnice zarządzeniem nr 27/2023 z dnia 23 lutego 2023 roku rozdysponowując wszystkie przeznaczone w budżecie Gminy Chojnice na rok 2023 środki na ten cel.

W roku 2023 planowano również zrealizować we współpracy z organizacjami pozarządowymi i innymi podmiotami zadania w zakresie ochrony i promocji zdrowia, w tym działalności leczniczej w kwocie 50 000,00 zł. W związku ze zmianami w budżecie, jakie wprowadziła Rada Gminy zadanie to zostało zrealizowane poza programem współpracy.

W 2023 roku nie przeprowadzono zadań zleconych w trybie małych zleceń – z pominięciem procedury konkursowej (art.19a ustawy z dnia 24 kwietnia 2003 roku o działalności pożytku publicznego i o wolontariacie). W roku 2023 nie realizowano także zadań w zakresie inicjatywy lokalnej.

Wysokość środków finansowych przeznaczonych przez Gminę Chojnice na realizację zadań publicznych w latach 2019-2023 wyniosła łącznie **2 004 879,00 zł** i kształtowała się następująco:



Rok 2023 był pod kątem wysokości udzielania wsparcia finansowego z budżetu Gminy Chojnice na realizację działań proponowanych przez organizacje samorządowe zdecydowanie rokiem wparcia działań z zakresu kultury fizycznej i sportu. To właśnie na sport, zabawę i ruch na świeżym powietrzu postawiliśmy tym razem obserwując coraz większą potrzebę społeczną w tym zakresie jak również doceniając potencjał współpracujących z Gminą Chojnice organizacji. Społeczność lokalna chętnie i aktywnie uczestniczyła w inicjowaniu działań mających na celu rozpowszechnianiu kultury fizycznej i sportu. Natomiast nasi mieszkańcy chętnie korzystali z zapewnionych atrakcji i uczestniczyli w organizowanych przedsięwzięciach. Mieliśmy regaty żeglarskie, zawody w piłce nożnej, siatkówkę, szkolenia z zakresu sztuk walki i wiele innych ciekawych inicjatyw. Niektóre przedsięwzięcia na stałe wpisały się w kalendarz gminnych wydarzeń.

### 3. „Program opieki nad zwierzętami bezdomnymi oraz zapobiegania bezdomności zwierząt na terenie gminy Chojnice na rok 2023”

W 2023 roku Gmina Chojnice realizowała „Program opieki nad zwierzętami bezdomnymi oraz zapobiegania bezdomności zwierząt na terenie gminy Chojnice na rok 2023”, który został przyjęty uchwałą nr XL/691/2023 Rady Gminy w Chojnicach z dnia 13 stycznia 2023 r. Zgodnie z zapisem uchwały nowy właściciel psa wyłapanego z terenu gminy Chojnice mógł liczyć na zwrot wydatków związanych z jego utrzymaniem do kwoty **1 200 zł**. W ramach programu jedna rodzina mogła adoptować maksymalnie 3 psy, wówczas refundacja mogła wynieść nawet 3 600 zł. Rekompensatę wypłacano w ciągu 6 miesięcy od dnia podpisania z Gminą umowy adopcyjnej i dostarczenia faktur za poniesione koszty, np. za zabiegi weterynaryjne, zakup karmy, akcesoriów lub budy dla psa.

W ramach powyższego programu Gmina Chojnice w 2023 roku realizowała następujące zadania: zapewnienie bezdomnym zwierzętom miejsca w schronisku dla zwierząt; opieka nad wolno żyjącymi kotami, w tym ewentualne ich dokarmianie; odławianie bezdomnych zwierząt; sterylizacja albo kastracja zwierząt w schronisku; poszukiwanie właścicieli dla bezdomnych zwierząt; usypianie ślepych miotów; zapewnienie miejsca dla bezdomnych zwierząt gospodarskich we wskazanym gospodarstwie rolnym; zapewnienie całodobowej opieki weterynaryjnej w przypadkach zdarzeń drogowych z udziałem zwierząt; działania o charakterze edukacyjno-informacyjnym.

W 2023 roku na koszt Gminy Chojnice zapewniono w schronisku opiekę dla 22 nowo przyjętych psów, które odłowiono z terenu gminy. Koszt opieki nad bezdomnymi zwierzętami w schronisku wyniósł 120 000,00 zł (2022 r. - 79 991,10 zł), a koszt usług weterynaryjnych w ramach umowy zawartej z Gabinetem Weterynaryjnym „Centaur” oraz Gabinetem Weterynaryjnym „Centaur” Aleksandra i Jacek Dyląg spółka cywilna w Charzykowach stanowił kwotę 7 650,00 zł (w 2022 r. - 5 990,00 zł). W ramach programu Gmina Chojnice sfinansowała również usługę sterylizacji-kastracji kotów wolnożyjących za kwotę 4 920,00 zł (w 2022 r. - 10 780,00 zł), natomiast koszt utylizacji padliny z terenów gminnych wyniósł 2 980,80 zł (w 2022 r. – 3 706,02 zł).

W 2023 roku ze Schroniska dla Zwierząt „Przytulisko” w Chojnicach zostało adoptowanych 15 psów będących na utrzymaniu Gminy Chojnice, z czego 12 psów adoptowano w ramach Programu adopcji. W roku 2023 zrefundowano wykonanie 25 zabiegów sterylizacji/kastracji kotów wolnożyjących. Na dzień 31 grudnia 2023 r. w schronisku przebywały 29 psy, które trafiły z terenu gminy Chojnice (w 2022 roku w schronisku były 24 psy).

W ramach powyższego programu zrealizowano następujące zadania oraz poniesiono następujące koszty finansowe, w podziale na lata 2022 – 2023:

Rodzaj zadania	Koszt poniesiony przez Gminę w roku 2022 (zł)	Koszt poniesiony przez Gminę w roku 2023 (zł)
opieka nad bezdomnymi zwierzętami w schronisku	79 991,10	120 000,00
usługi weterynaryjne	5 990,00	7 650,00
sterylizacja-kastracja kotów wolnożyjących	10 780,00	4 920,00
utylizacja padliny z terenów gminnych	3 706,02	2 980,80
zakup 8 basenów do kąpiei psów w czasie upałów	498,00	0,00
adopcja psów	10 780,00	7 399,00
zakup karmy dla kotów wolnożyjących	5 962,64	4 999,73
<b>RAZEM</b>	<b>117 707,80</b>	<b>147 949,50</b>

Jak wynika z powyższej tabeli w 2023 roku koszty ponoszone przez Gminę Chojnice na zadania związane z opieką nad bezdomnymi zwierzętami w porównaniu do roku 2022 znacząco wzrosły. Spowodowane jest to głównie wzrostem cen usług weterynaryjnych oraz wzrostem kosztów utrzymania bezdomnych zwierząt w schronisku.

#### 4. „Program Ochrony Środowiska dla Gminy Chojnice na lata 2019-2022 z perspektywą do roku 2026”

„Program Ochrony Środowiska dla Gminy Chojnice na lata 2019-2022 z perspektywą do roku 2026” został sporządzony w 2018 roku w celu realizacji krajowej polityki ochrony środowiska, która jest prowadzona na podstawie strategii rozwoju, programów i dokumentów programowych, o których mowa w ustawie z dnia 6 grudnia 2006 r. o zasadach prowadzenia polityki rozwoju (Dz. U. z 2024 r. poz. 324), a także za pomocą wojewódzkich, powiatowych i gminnych programów ochrony środowiska i został przyjęty uchwałą nr IV/38/2019 Rady



Gminy w Chojnicach z dnia 28 lutego 2019 r. w sprawie przyjęcia „Programu Ochrony Środowiska dla Gminy Chojnice na lata 2019-2022 z perspektywą do roku 2026”.

Podstawowym celem sporządzenia i uchwalenia Programu Ochrony Środowiska (dalej POŚ) jest realizacja przez jednostki samorządu terytorialnego polityki ochrony środowiska zbieżnej z założeniami najważniejszych dokumentów strategicznych i programowych. POŚ powinny stanowić podstawę funkcjonowania systemu zarządzania środowiskiem spajającą wszystkie działania i dokumenty dotyczące ochrony środowiska i przyrody na szczeblu danej JST.

Najważniejsze zagadnienia związane z ochroną środowiska zawarte w POŚ dla Gminy Chojnice dotyczą:

- 1) odnawialnych źródeł energii – energii wiatrowej, energii z biomasy i biogazu, energii geotermalnej i energii słonecznej,
- 2) analizy stanu środowiska przyrodniczego, w tym: ochrony klimatu i jakości powietrza, zagrożenia hałasem oraz polami elektromagnetycznymi, gospodarowania wodami, gospodarki wodno – ściekowej, zasobów geologicznych i gleb, gospodarki odpadami, zasobów przyrodniczych jak szata roślinna, świat zwierząt, formy ochrony przyrody.

W roku 2023 wykonano szereg działań zawartych w POŚ dla Gminy Chojnice, które wpisują się w działania Gminy Chojnice i pokrywają się z realizacją zadań służących szeroko pojętej ochronie środowiska, m.in.: wybudowano lub przebudowano 3,27 km dróg; udzielono dofinansowania do demontażu, transportu i utylizacji azbestu (eternitu) za kwotę 85 339,68 zł w ilości 114,02 ton (Mg); podjęto prace projektowo – budowlane celem budowy ścieżek rowerowych o długości 6,76 km (zlecono opracowanie dokumentacji projektowych dla budowy ścieżek rowerowych: w Drzewiczu, w Charzykowach - do drogi na Wolność, od granicy z miastem Chojnice do skrzyżowania na Wolność, ogłoszono postępowania przetargowe na wyłonienie Wykonawców dla budowy ścieżek rowerowych: na odcinku Nowa Cerkiew – Lotyń, od granicy z Chojnicami do miejscowości Czartołomie); udzielono dofinansowania do wymiany 83 nieefektywnych źródeł ciepła oraz wymiany stolarki okiennej, drzwiowej i ocieplenia budynku w ramach programu „Czyste Powietrze”; dokonano wymiany 6 nieefektywnych źródeł ciepła w programie "Ciepłe Mieszkanie w Gminie Chojnice".

## 5. Program „Czyste Powietrze”

Gmina Chojnice w ramach podpisanego porozumienia z Wojewódzkim Funduszem Ochrony Środowiska i Gospodarki Wodnej w Gdańsku prowadzi Gminny Punkt Konsultacyjno -Informacyjny programu „Czyste Powietrze”, w którym świadczona jest pomoc mieszkańcom w wypełnieniu i złożeniu wniosku o dofinansowanie. Głównym założeniem programu jest zmniejszenie emisji zanieczyszczeń powietrza oraz poprawa efektywności energetycznej budynków poprzez wymianę źródeł ciepła. Dodatkowo w ramach programu można uzyskać środki na wymianę stolarki okiennej, drzwiowej i ocieplenie budynku. Na dofinansowanie w programie mogą liczyć Beneficjenci będący właścicielem lub współwłaścicielem jednorodzinnego budynku mieszkalnego. Od momentu podpisania porozumienia program uległ kilku zmianom w zakresie kryteriów jakie należy spełnić, aby otrzymać dofinansowanie.

Program „Czyste Powietrze” na przestrzeni ostatnich trzech lat zmieniał się kilkakrotnie. W 2023 roku obowiązywały zmiany wprowadzone dnia 3 stycznia, na podstawie których mogliśmy ubiegać się o dofinansowanie na poszczególnych poziomach: poziom podstawowy – 135 000 zł; poziom podwyższony: gospodarstwo wieloosobowe – 1 894 zł,

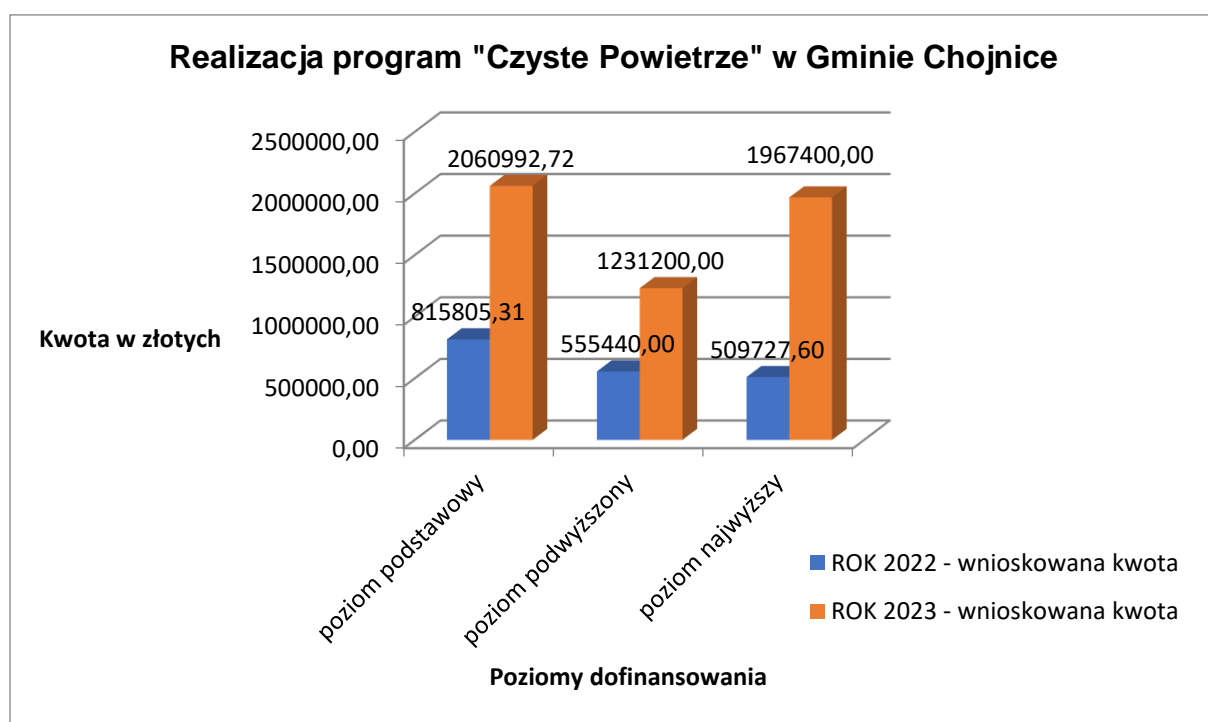
33

gospodarstwo jednoosobowe – 2 651 zł; poziom najwyższy: gospodarstwo wieloosobowe – 1 090 zł, gospodarstwo jednoosobowe – 1 526 zł. Istotną zmianą jest również wprowadzenie prefinansowania, czyli możliwości uzyskania zaliczki na przeprowadzenie inwestycji. Z tego rozwiązania mogą skorzystać klienci ubiegający się o środki z poziomu podwyższonego i najwyższego.

Dofinansowaniu podlegały zarówno przedsięwzięcia nierozpoczęte, w trakcie realizacji oraz już zrealizowane. Należy jednak pamiętać, że przedsięwzięcia zakończone będą brane pod uwagę, jeśli nie upłynęło więcej niż 6 miesięcy od daty poniesienia pierwszego kosztu w ramach zadania.

W 2023 roku Gmina Chojnice wspólnie z mieszkańcami złożyła łącznie **127 wniosków** o dofinansowanie, w tym: 75 na poziomie podstawowym, 27 na poziomie podwyższonym, 25 na poziomie najwyższym. Dla przypomnienia w 2022 roku Gmina Chojnice wspólnie z mieszkańcami złożyła łącznie 103 wnioski o dofinansowanie, w tym: 50 na poziomie podstawowym 40 na poziomie podwyższonym i 13 na poziomie najwyższym. Program „Czyste Powietrze” będzie realizowany do 2029 roku. Podpisywanie umowy o dofinansowanie możliwe jest do dnia 31 grudnia 2027 roku, natomiast prace objęte umową zakończyć się muszą do dnia 30 czerwca 2029 roku.

Realizację programu „Czyste Powietrze” w Gminie Chojnice w latach 2022 – 2023 przedstawia poniższy wykres słupkowy.



## 6. Program „Ciepłe Mieszkanie w Gminie Chojnice”

Od dnia 20 marca 2023 roku rozpoczął się nabór wniosków o dofinansowanie w ramach programu „Ciepłe Mieszkanie w Gminie Chojnice”. Beneficjentem może być właściciel lokalu mieszkalnego położonego w budynku wielorodzinnym, zlokalizowanego na terenie Gminy Chojnice. Wnioskodawca może starać się o wymianę źródła ciepła oraz



poprawę efektywności energetycznej lokalu mieszkalnego. Dofinansowanie dla beneficjenta jest możliwe na trzech poziomach: podstawowym – do 120 000 zł dochodu rocznego wnioskodawcy; podwyższonym, gdzie dochód w przeliczeniu na osobę będzie wynosił: gospodarstwo wieloosobowe – 1673 zł, gospodarstwo jednoosobowe - 2342 zł; najwyższym, gdzie dochód w przeliczeniu na osobę będzie wynosił: gospodarstwo wieloosobowe – 900 zł, gospodarstwo jednoosobowe - 1260 zł.

Intensywność dofinansowania na jeden lokal mieszkalny wynosi: poziom podstawowy – do 30%, jednak nie więcej niż 15 000,00 zł; poziom podwyższonych – do 60%, jednak nie więcej niż 25 000,00 zł; poziom najwyższy – do 90%, jednak nie więcej niż 37 500,00 zł. W ramach Programu istnieje możliwość dofinansowania przedsięwzięć rozpoczętych nie wcześniej niż w dniu podpisania umowy o dofinansowanie z Gminą Chojnice.

W 2023 roku Gmina Chojnice podpisała 8 wniosków o dofinansowanie z czego 5 na poziomie podstawowym, 1 wniosek na poziomie podwyższonym oraz 2 na poziomie najwyższym. Wojewódzki Fundusz Ochrony Środowiska i Gospodarki Wodnej w Gdańsku wypłacił na podstawie wniosku o płatność środki w wysokości 124 872,78 zł dla sześciu zakończonych inwestycji. Nabór wniosków i podpisywanie umów z Gminą będzie realizowane do dnia 28 lutego 2025 r. lub do wyczerpania środków finansowych.

## **7. Gminny Program Profilaktyki i Rozwiązywania Problemów Alkoholowych i Narkomanii w 2023 roku**

Gmina Chojnice w ramach gminnego programu profilaktyki i rozwiązywania problemów alkoholowych i narkomanii prowadziła Punkt Konsultacyjny Komisji Rozwiązywania Problemów Alkoholowych Gminy Chojnice. W punkcie można było uzyskać informacje o objawach i przebiegu choroby alkoholowej, możliwościach leczenia osób uzależnionych i członków ich rodzin oraz pomoc w przypadku przemocy w rodzinie. W punkcie konsultacyjnym odbyły się 223 spotkania indywidualne i 253 teleporady. Z pomocy w Punkcie Konsultacyjnym skorzystały łącznie 94 osoby, 42 kobiety i 52 mężczyźni. W tym: osoby uzależnione 114 wizyt – 36 osób – 31 mężczyźni i 5 kobiet, 63 teleporady 22 osoby – 19 mężczyzn i 3 kobiety; osoby współuzależnione 74 wizyty – 44 osoby – 12 mężczyzn i 32 kobiety, 106 teleporad – 36 osób – 8 mężczyzn i 28 kobiet; sprawcy przemocy 19 wizyt – 7 osób – 7 mężczyzn i 0 kobiet, 12 teleporad – 5 osób – 5 mężczyzn i 0 kobiet; ofiary przemocy – 14 wizyt – 6 osób – 1 mężczyzna i 5 kobiet, 9 teleporad – 4 osoby – 0 mężczyzn i 4 kobiety; świadkowie przemocy 2 wizyty – 1 osoba – 1 mężczyzna i 0 kobiet; oraz inne osoby 25 wizyt – 19 osób – 7 mężczyzn i 12 kobiet, 63 teleporady – 28 osób – 5 mężczyzn i 23 kobiety.

Gminna Komisja Rozwiązywania Problemów Alkoholowych przy Urzędzie Gminy w Chojnicach zbierała się 20 razy i rozpatrywała sprawy 76 osób (44 kontynuowane w bieżącym roku z lat poprzednich i 32 założone w 2023 roku). Efektem prac komisji było 20 podpisanych kontraktów na leczenie odwykowe choroby alkoholowej. 16 osób odbyło dobrowolnie badanie przez biegłych w kwestii ustalenia występowania choroby alkoholowej i wskazania właściwej placówki leczniczej. 9 osób dobrowolnie ukończyło terapię odwykową. Do sądu z wnioskiem o zobowiązanie do leczenia odwykowego choroby alkoholowej skierowano 20 osób w tym 9 z wnioskiem o doprowadzenie na badanie przez biegłych sądowych w kwestii ustalenia występowania choroby alkoholowej i wskazania właściwej placówki leczniczej. 19 spraw zakończono. Komisja zaopiniowała 14 zezwoleń na handel napojami alkoholowymi.

Działalność leczniczą w zakresie leczenia uzależnienia od alkoholu oraz współuzależnienia od osoby uzależnionej na potrzeby mieszkańców Gminy Chojnice prowadziły Niepubliczne Zakłady Opieki Zdrowotnej: „PROMEDICA” mieszcząca się w Centrum Medycznym w Chojnicach przy ul. Młodzieżowej 35 oraz „OPUS” Poradnia Terapii Uzależnienia od Alkoholu i Współuzależnienia mieszcząca się w Chojnicach przy ul. Gdańskiej 15B.

Profilaktyką problemów związanych z używaniem substancji psychoaktywnych i przeciwdziałaniem przemocy w rodzinie zajmował się Samorządowy Ośrodek Edukacji w Zakresie Przeciwdziałania Uzależnieniom i Przemocy w Rodzinie Gminy Chojnice. Ośrodek od 1 maja 2011 r. dzierżawi pomieszczenia w Ośrodku Profilaktyki Rodzinnej Miasta Chojnice przy ul. Strzeleckiej 31 w Chojnicach. Przy Ośrodku działały dwie grupy warsztatowe, jedna dla osób dorosłych i jedna grupa dla dzieci i młodzieży. Celem oddziaływań grupowych był rozwój umiejętności społeczny u osób z rodzin borykających się z problemami alkoholowymi lub przemocą. Udział w zajęciach grupowych brało 21 osób dorosłych i 10 dzieci. Zajęcia w Ośrodku prowadziły cztery osoby zatrudnione w formie umowy zlecenia. Na potrzeby dożywiania dzieci biorących udział w zajęciach w Samorządowym Ośrodku Edukacji zakupiono artykuły spożywcze.

Współpracę z Pełnomocnikiem Wójta ds. Profilaktyki i Rozwiązywania Problemów Alkoholowych Gminy Chojnice w zakresie profilaktyki uzależnień, prowadziło osiem placówek podlegających pod Gminny Ośrodek Kultury w Chojnicach (6 świetlic wiejskich w Ciechocinie, Kłodawie, Pawłowie, Kruszcze, Nowym Ostrowitem i Raclawkach, 1 Wiejski Dom Kultury w Swornegaciach i 1 Gminna Biblioteka Publiczna w Charzykowach). W każdej z placówek w ramach GOK od grudnia w formie umowy zlecenia ze środków z funduszu na profilaktykę i rozwiązywania problemów alkoholowych i narkomanii zatrudniony był instruktor, prowadzący program z zakresu profilaktyki uzależnień. Zadaniem instruktora było wspieranie prawidłowego rozwoju dzieci i udzielanie pomocy rodzicom w rozwiązywaniu problemów wychowawczych i nie tylko. Wszyscy instruktorzy zajęć spotykali się systematycznie na cotygodniowych konsultacjach realizowanych zajęć. Konsultacje finansowane były również ze środków w ramach programu profilaktyki i rozwiązywania problemów alkoholowych i narkomanii. Regularnie na zajęcia profilaktyczne do w/w miejsc uczęszczało: 81 dzieci w wieku 6 – 12 lat, 55 dzieci w wieku 10 – 14 lat i 33 dzieci w wieku 12 – 18 lat, razem 169 dzieci. Dnia 7.06.2023 r. w miejscowości Funka odbył się piknik profilaktyczny dla dzieci w wieku 6 – 12 lat. W pikniku brały udział dzieci z następujących placówek: Ciechocin – 9, Kłodawa – 8, Pawłowo – 8, Kruszcza – 3, Nowe Ostrowite – 4 i Swornegacie – 9. Łącznie 41 dzieci z sześciu placówek GOK w Chojnicach brało udział w pikniku. W dniach 26.06.2023 – 28.06.2023 r. w miejscowości Funka odbył się biwak profilaktyczny dla dzieci w wieku 10 – 18 lat. W biwaku brały udział dzieci z następujących placówek: Ciechocin – 18, Kłodawa – 1, Pawłowo – 11, Kruszcza – 3, Nowe Ostrowite – 2 i Swornegacie – 9. Łącznie 44 dzieci z sześciu placówek GOK w Chojnicach brało udział w biwaku.

W szkołach naszej gminy 21 nauczycieli realizowało 13 edycję klasowych programów profilaktyki problemów związanych z używaniem substancji psychoaktywnych, prowadzonych metodą warsztatów rozwoju umiejętności społecznych dzieci, pod nazwą „Spójrz inaczej”. Cele warsztatów wynikają z dość prostego założenia, iż grupa przebywająca jakiś czas razem jest swoistego rodzaju „reprezentacją rzeczywistości społecznej” dającą wszystkim jej członkom możliwości modyfikowania, normalizowania oraz zmiany wadliwych postaw i zachowań, rozwiązywania indywidualnych i grupowych problemów. Nie wymaga specjalnego uzasadniania fakt, że jedynie konkretne, realne

36

sytuacje życiowe, w których dziecko uczestniczy i które przeżywa, mogą dostarczyć mu znaczących doświadczeń i służyć społecznemu uczeniu się, czyli nabywaniu umiejętności, które w najlepszy sposób chronią przed wszelkimi uzależnieniami.

Łącznie w 13 edycji klasowych programów profilaktyki problemów związanych z używaniem substancji psychoaktywnych wzięło udział 324 uczniów z 6 szkół naszej gminy: Szkoła Podstawowa w Kłodawie – 1 klasa, Szkoła Podstawowa w Nowej Cerkwi – 2 klasy, Szkoła Podstawowa w Lichnowach – 5 klas, Szkoła Podstawowa w Niezychowicach – 4 klasy, Szkoła Podstawowa w Charzykowach – 5 klas i Szkoła Podstawowa w Ostrowitem – 4 klasy.

Działania z zakresu edukacji publicznej w obszarze profilaktyki i rozwiązywania problemów alkoholowych i narkomanii oraz przeciwdziałania przemocy w rodzinie, prowadził Samorządowy Ośrodek Edukacji w zakresie przeciwdziałania uzależnieniom i przemocy w rodzinie Gminy Chojnice. W ramach prowadzonych działań zostały zorganizowane dwie abstynenckie imprezy integracyjno – edukacyjne (w pierwszym wzięły udział 62 osoby, a w drugim 42 osoby).

W ramach przeciwdziałania narkomanii na terenie naszej gminy dofinansowano wszystkim szkołom podstawowym profilaktyczny program edukacyjny pod nazwą "Otwórz się na pomoc" - Internet, alkohol, przemoc i dopalacze. Program skierowany był do dzieci, młodzieży i rodziców celem profilaktyki i pomocy w zakresie uzależnień od internetu, dopalaczy i alkoholu a także wsparcia młodzieży dotkniętej bądź narażonej na przemoc psychiczną. Projekt zawiera film interaktywny w postaci gry, pozwalającej użytkownikom na podejmowanie decyzji wpływających na los głównego bohatera oraz wywiady z rodzicami dzieci dotkniętych omawianymi problemami.

## **8. Program usuwania wyrobów zawierających azbest dla Gminy Chojnice na lata 2009 – 2032**

W związku z postępującym zużyciem materiałów zawierających azbest i rosnącą świadomością o zagrożeniu, jakie stwarza azbest dla środowiska, a także mając na względzie wysokie koszty utylizacji tych odpadów, Rada Gminy w Chojnicach przyjęła w 2008 r. „Program usuwania wyrobów zawierających azbest dla Gminy Chojnice na lata 2009-2032”.

W 2023 roku rozpatrzono 34 wnioski dotyczące udzielenia dotacji na utylizację wyrobów zawierających azbest (w 2022 roku rozpatrzono 38 wniosków). Udzielona dotacja wyniosła łącznie 85 339,68 zł, a ilość zutyliżowanego eternitu – 114,020 Mg (w 2022 roku dotacja wyniosła 68 439,01 zł, a ilość zutyliżowanego eternitu stanowiła 94,040 Mg). W 2023 roku usługę utylizacji wyrobów zawierających azbest w ramach zapytania ofertowego wykonała firma PRO – EKO SERWIS Spółka z o.o. za łączną kwotę 33 859,68 zł – koszt dofinansowania poniesiony przez Gminę (w 2022 roku była to kwota 30 770,42 zł) z podziałem na: demontaż, transport i utylizację wyrobów zawierających azbest o łącznej masie 5,100 Mg z 2 nieruchomości, za kwotę 2 907,00 zł (koszt jednostkowy 570,00 zł za tonę) – 2022 rok 5,090 Mg z 2 nieruchomości, za kwotę 2 901,30 zł; transport i utylizację wyrobów zawierających azbest o łącznej masie 75,950 Mg z 21 nieruchomości za kwotę 30 952,68 zł (koszt jednostkowy 436,00 zł za tonę) – w 2022 roku o łącznej masie 63,920 Mg z 22 nieruchomości za kwotę 27 869,12 zł.

W ramach usługi utylizacji wyrobów zawierających azbest, którą wykonywały firmy indywidualnie wybrane przez właścicieli nieruchomości rozliczono 11 wniosków na łączną

37

kwotę 51 480,00 zł i zutilizowano 32,970 Mg (2.319 m<sup>2</sup>) eternitu przy średnim koszcie jednostkowym około 30,00 zł/m<sup>2</sup>. Dla porównania w 2022 roku rozliczono w powyższym zakresie 9 wniosków na łączną kwotę 37 668,59 zł i zutilizowano 25,030 Mg (2.488 m<sup>2</sup>) eternitu przy średnim koszcie jednostkowym ok. 22,99 zł/m<sup>2</sup>.

## 9. Gminny program dotacji dla spółek wodnych obiektowych

W ramach Programu dotacje udzielane są corocznie dla spółek wodnych obiektowych na podstawie wniosków złożonych przez spółki wodne do Wójta Gminy Chojnice, które następnie są opiniowane przez Komisję Rolnictwa, Ochrony Środowiska i Rozwoju Gospodarczego. Celem programu jest udzielanie pomocy finansowej dla spółek wodnych obiektowych na realizację zadań związanych z konserwacją urządzeń melioracyjnych. Dotacja jest udzielana na zasadach określonych w uchwale nr IX/82/2011 Rady Gminy w Chojnicach z dnia 2 czerwca 2011 r. w sprawie trybu postępowania o udzielenie spółkom wodnym dotacji z budżetu Gminy Chojnice, sposobu ich rozliczania oraz kontroli wykonywania zleconego zadania, która została zmieniana w 2012 roku (zmieniono termin wykorzystania dotacji na 20 grudnia danego roku budżetowego) i w 2013 roku (zmniejszenie maksymalnego udziału pomocy finansowej od gminy na 50% kosztów realizacji zadania).

W ramach realizacji powyższego programu w 2023 roku udzielono dotacje dla dwóch Spółek Wodnych: Kruszką i Zanie na łączną kwotę 17 300,00 zł z przeznaczeniem na konserwację urządzeń melioracyjnych. Dla przypomnienia w 2022 roku udzielono dotacje dla trzech Spółek Wodnych: Kruszką, Gockowice – Objezierze i Zanie na łączną kwotę 23 800,00 zł z przeznaczeniem na powyższy zakres. Szczegóły realizacji ww programu w latach 2020 – 2023 przedstawia poniższe zestawienie:

Rok	Kwotę przyznanych dotacji (zł)	Ilość spółek wodnych, którym przyznano dotację
2020	29 500,00	4
2021	27 300,00	3
2022	23 800,00	3
2023	17 300,00	2
<b>RAZEM</b>	<b>97 900,00</b>	<b>12</b>

## 10. Program wspierania rodziny w Gminie Chojnice na lata 2022-2024

Powyższy program został wprowadzony uchwałą nr XXX/533/2021 Rady Gminy w Chojnicach z dnia 29 grudnia 2021 roku i jest realizowany przez Gminny Ośrodek Pomocy Społecznej w Chojnicach. Celem głównym programu jest wsparcie rodzin przeżywających trudności w wypełnianiu funkcji opiekuńczo – wychowawczych, natomiast celami szczegółowymi są: wsparcie biologicznych rodziców w sprawowaniu opieki nad dziećmi oraz kobiet w ciąży powikłanej i w sytuacji niepowodzeń położniczych; wsparcie dzieci przebywających w pieczy zastępczej, w tym umożliwienie powrotu do rodziny biologicznej. W poniższej tabeli zamieszczone zostały zaprezentowane wartości wybranych wskaźników realizacji zadań przyjętych w ww. programie.

Lp.	Wskaźnik	Wartość wskaźnika w 2023 roku:
1.	Liczba osób objętych wsparciem specjalistycznym	- poradnictwo prawne – 17 - poradnictwo psychologiczne – 14 - poradnictwo rodzinne – 8
2.	Liczba rodzin objętych usługami asystenta rodziny	18
3.	Liczba rodzin objętych monitoringiem (zadanie: Prowadzenie monitoringu sytuacji dziecka z rodziny zagrożonej kryzysem lub przeżywającej trudności w wypełnianiu funkcji opiekuńczo – wychowawczych)	27
4.	Liczba dzieci przebywających w pieczy zastępczej (których pobyt w pieczy był współfinansowany przez Gminę); Wysokość nakładów finansowych ponoszonych przez gminę w związku z pobytem dzieci w pieczy zastępczej	11 152 303 zł

## 11. Program przeciwdziałania przemocy w rodzinie oraz ochrony ofiar przemocy w rodzinie w Gminie Chojnice na lata 2021 – 2025

Program Przeciwdziałania Przemocy w Rodzinie oraz Ochrony Ofiar Przemocy w Rodzinie Gminy Chojnice na lata 2021-2025 w 2023 roku był realizowany przez Zespół Interdyscyplinarny ds. Przeciwdziałania Przemocy w Rodzinie Gminy Chojnice, a następnie – po wdrożeniu zaktualizowanej ustawy z dnia 29 lipca 2005 r. o przeciwdziałaniu przemocy w rodzinie (po zmianie - „ustawy z dnia 29 lipca 2005 r. o przeciwdziałaniu przemocy domowej”) przez Zespół Interdyscyplinarny ds. Przeciwdziałania Przemocy Domowej Gminy Chojnice. Celem głównym programu było przeciwdziałanie przemocy domowej poprzez zapewnienie dostępnej i skutecznej pomocy, celami szczegółowymi było: integrowanie i koordynowanie działań w zakresie przeciwdziałania przemocy domowej; przeciwdziałanie występowaniu zjawiska przemocy domowej; zapewnienie skutecznych działań interwencyjnych wobec osób uwikłanych w przemoc oraz ograniczających skutki przemocy domowej.

Natomiast spodziewane efekty realizacji programu zostały określone następująco:

- 1) zmniejszenie rozmiarów zjawiska przemocy domowej na terenie gminy Chojnice przez realizację i doskonalenie działań realizowanych w ramach procedury Niebieskie Karty, wskaźnikiem dla założonego efektu jest „liczba rodzin, w których zamknięto procedurę Niebieskie Karty”, który na koniec 2023 r. osiągnął wartość „76”;
- 2) zwiększenie liczby osób na terenie gminy Chojnice, które posiadają wiedzę o zjawisku przemocy domowej i skutecznych sposobach zapobiegania temu zjawisku, wskaźnikiem dla założonego efektu jest „liczba osób uczestniczących w szkoleniach”, który na koniec 2023 r. osiągnął wartość „7”.

(Wskaźniki dla spodziewanych efektów realizacji programu są podawane kumulacyjnie za okres objęty programem, tj. w tym przypadku dotyczy lat 2021 – 2023). W tabeli zamieszczonej poniżej zostały zaprezentowane wartości wybranych wskaźników realizacji zadań przyjętych w ww. programie, które podawane są odrębnie za każdy rok realizacji programu.



Lp.	Wskaźnik	Wartość wskaźnika w roku:		
		2021	2022	2023
1.	Liczba prowadzonych procedur „Niebieskie Karty”	44	37	44
2.	Liczba spotkań grup roboczych oraz – po wdrożeniu zmienionej ustawy o przeciwdziałaniu przemocy domowej - grup diagnostyczno-pomocowych z osobami, co do których istnieje podejrzenie, że stosują przemoc w rodzinie lub co do których istnieje podejrzenie, że są dotknięte przemocą w rodzinie	ogółem spotkań grup roboczych było <b>158</b> , z czego 81, na które zaproszona była osoba, wobec której istnieje podejrzenie, że doświadcza przemocy w rodzinie, 44 na które zaproszona była osoba, wobec której istnieje podejrzenie, że stosuje przemoc, 9 spotkań na które nie zapraszano członków rodzin, 1 spotkanie z inną osobą bliską oraz 23 spotkania grup roboczych, które odbyły się w formie zdalnej (rozmowa telefoniczna z osobą zaproszoną/wezwaną, członkowie grupy roboczej byli obecni na tradycyjnym posiedzeniu) w związku z rozprzestrzenianiem się wirusa COVID-19	ogółem spotkań grup roboczych było <b>134</b> , z czego 71, na które zaproszona była osoba, wobec której istnieje podejrzenie, że doświadcza przemocy w rodzinie, 36 na które zaproszona była osoba, wobec której istnieje podejrzenie, że stosuje przemoc, 11 spotkań, na które nie zapraszano członków rodzin, 13 spotkań z inną osobą bliską oraz 3 spotkania grup roboczych, które odbyły się w miejscu zamieszkania rodziny objętej procedurą	ogółem spotkań grup roboczych oraz diagnostyczno-pomocowych było <b>131</b> , z czego 83, na które zaproszona była osoba, wobec której istnieje podejrzenie, że doświadcza przemocy domowej (w 21 przypadkach nie skorzystała z zaproszenia i nie była obecna na spotkaniu), 28 - na które wezwana była osoba, wobec której istnieje podejrzenie, że stosuje przemoc (w 12 przypadkach osoba ta nie stawiała się na spotkanie), 18 spotkań, na które nie zapraszano członków rodzin oraz 2 spotkania z inną osobą bliską

## 12. Program osłonowy „Koperta życia”

Powyższy program przyjęty został przez Radę Gminy w Chojnicach uchwałą nr VIII/118/2019 dnia 5 lipca 2019 roku. Realizatorem programu jest Gminny Ośrodek Pomocy Społecznej w Chojnicach w partnerstwie z Samodzielną Publiczną Przychodnią Wiejską Gminy Chojnice oraz Gminnym Ośrodkiem Kultury w Chojnicach. Program adresowany jest do osób powyżej 60 roku życia, osób z niepełnosprawnościami i długotrwale chorych - dla uczestników programu jest całkowicie bezpłatny. Głównym jego celem jest przeciwdziałanie bezpośredniemu zagrożeniu życia i zdrowia. Przystępując do Programu ułatwia się jednostkom ratownictwa medycznego podjęcie właściwych czynności medycznych, zwłaszcza w sytuacji, gdy utrudniony lub ograniczony jest kontakt osobisty. „Koperta Życia” czyli karta informacyjna z podstawowymi danymi dotyczącymi stanu zdrowia, danymi osób do kontaktu oraz przyjmowanych lekach, zapakowana w plastikową kopertę, umieszczana jest w oznakowanej naklejką lodówce. Naklejka z charakterystycznym logo programu na lodówce jest sygnałem dla ratowników, że w tym miejscu znajdują się cenne informacje. W 2023 r. do programu przystąpiło **14 osób** (w 2022 roku 21 osób).

### 13. Program osłonowy „Posiłek dla dzieci i młodzieży” na lata 2019-2023

Program od 2019 roku był realizowany przez Gminny Ośrodek Pomocy Społecznej w Chojnicach we współpracy z innymi samorządowymi jednostkami organizacyjnymi gminy (szkoły podstawowe) oraz szkołami i przedszkolami prowadzonymi przez inne samorządy gminne i powiatowe, a także podmiotami prowadzącymi szkoły lub przedszkola niepubliczne, do których uczęszczają dzieci i młodzież z terenu gminy Chojnice.

Celem programu było ograniczenie zjawiska niedożywienia dzieci i młodzieży poprzez umożliwienie – w szczególnie uzasadnionych przypadkach – wychowankom przedszkola oraz uczniom do czasu ukończenia szkoły ponadpodstawowej, bezpłatnego spożycia posiłku wówczas, gdy zgłoszą oni do dyrektora placówki chęć jego zjedzenia. Udzielenie takiego wsparcia nie wymaga ustalania sytuacji rodziny w drodze rodzinnego wywiadu środowiskowego i wydania decyzji administracyjnej. Ze wsparcia na tych zasadach może skorzystać nie więcej niż 20% z ogólnej liczby uczniów i dzieci dożywianych w szkołach oraz w przedszkolach, którym prawo do spożywania posiłku przyznano na podstawie decyzji administracyjnej. W 2023 r. z pomocy w ramach programu skorzystało 53 dzieci, łącznie na ten cel wydatkowano **5 698 zł** (w 2022 r. 34 dzieci, koszt wyniósł 3 951 zł).

### 14. Programu gospodarowania mieszkaniowym zasobem Gminy Chojnice na lata 2021 – 2026

W 2023 roku na terenie gminy obowiązywał „Program gospodarowania mieszkaniowym zasobem Gminy Chojnice na lata 2021-2026” zatwierdzony uchwałą Rady Gminy w Chojnicach w 2021 roku. Gmina Chojnice posiada w swoich zasobach mieszkaniowych 73 lokale mieszkalne, w tym 11 lokali socjalnych. Łączna powierzchnia użytkowa gminnych lokali mieszkalnych wynosiła 3 176,18 m<sup>2</sup>. Średnia powierzchnia użytkowa lokalu mieszkalnego wynosi 43,51 m<sup>2</sup>. Gmina posiada 7 lokali użytkowych wynajmowanych na sklepy spożywczo-przemysłowe o łącznej powierzchni 380,52 m<sup>2</sup>, z czego jeden nie został wynajęty. Świetlice wiejskie niebędące w zarządzie GOK znajdują się w miejscowościach: Sławęcín, Granowo, Kopernica, Moszczenica, Lichnowy, Szlachetna Nowa Cerkiew i Gockowice.

W 2022 roku zmianie uległy stawki czynszu za najem gminnych lokali mieszkalnych, które zostały określone w zarządzeniu nr 119/2022 Wójta Gminy Chojnice z dnia 15 czerwca 2022 roku. Stawka bazowa czynszu za 1 m<sup>2</sup> powierzchni użytkowej lokalu wynosi 10,50 zł przy pełnym wyposażeniu technicznym. Obniżki, ze względu na brak wyposażenia w instalacje wynoszą od 14 % do 69 % stawki bazowej. Ponadto dla lokali socjalnych czynsz jest obniżony o 50%. Zasady zbywania mieszkań gminnych dotychczasowym najemcom określa uchwała nr VI/31/11 Rady Gminy w Chojnicach z dnia 18 lutego 2011 r. Przy zakupie zajmowanego dotychczas lokalu najemca może liczyć na 50 % ulgi, liczonej od wartości lokalu określonej przez rzeczoznawcę majątkowego. W 2023 r. sprzedano 7 lokali mieszkalnych i 1 lokal przekazano w użyczenie Gminnemu Ośrodkowi Kultury. Nie wszystkie lokale gminne przeznaczone są do sprzedaży dotychczasowym najemcom. Wciąż poważnym problemem są zaległości w opłatach za najem lokali mieszkalnych. Na koniec 2023 roku zaległości w opłatach za najem lokali mieszkalnych wynosiły łącznie 164 448,12 złotych i dotyczyły 49 najemców. Dochód z czynszu za lokale mieszkalne w 2023 roku wyniósł 290 768,17 zł.

W 2023 roku do Urzędu Gminy w Chojnicach wpłynął 1 wniosek o przyznanie lokalu socjalnego i 1 wniosek o zamianę mieszkania. Wszystkie wnioski rozpatrywane są zgodnie z obowiązującymi zasadami wynajmowania lokali z gminnego zasobu mieszkaniowego, a następnie wpisywane do rejestru osób oczekujących na przyznanie lokalu.

Gmina Chojnice posiada 2 niezasiedlone lokale mieszkalne (1 po zmarłym najemcy znajdujący się w miejscowości Angowice oraz 1 po rozwiązaniu umowy z najemcą w Lichnowach – jeden z nich przeznaczony jest do sprzedaży). Ze względu na ograniczone środki finansowe w budynkach gminnych wykonywane są przede wszystkim remonty konieczne, tj. usuwanie awarii poprzez wymiany i naprawy instalacji, remonty dachów i wymiany pokryć dachowych. W 2023 roku na bieżące naprawy i remonty gminnych lokali mieszkalnych i użytkowych wydano **151 048,44 zł**. Wykonanie przeglądów wynikających z obowiązujących przepisów prawa budowlanego kosztowało Gminę Chojnice **40 500,42 zł**.

## **15. Gminny Program Opieki nad Zabytkami Gminy Chojnice na lata 2021-2024**

Na terenie Gminy Chojnice obowiązywał Gminny Program Opieki nad Zabytkami Gminy Chojnice na lata 2016-2020 uchwalony uchwałą nr XIX/331/2016 Rady Gminy w Chojnicach z dnia 21 grudnia 2016 roku. Opracowanie to już drugi Program Opieki Nad Zabytkami Gminy Chojnice. Powyższy program został wykonany w związku z aktualizacją Gminnej Ewidencji Zabytków ukończoną w lipcu 2016 r., ponadto zawiera wykaz zmian w przepisach prawnych i strategiach, a także zagadnienia i wątki merytoryczne nie ujęte w pierwszej edycji z 2008 r. 19 października 2020 roku została podpisana umowa na „Opracowania Gminnej Ewidencji Zabytków oraz opracowanie Gminnego Programu Opieki nad Zabytkami dla gminy Chojnice na lata 2021 – 2024”. Konieczność aktualizacji w przedziale czteroletnim przewiduje art. 87 ust. 1 ustawy z dnia 23 lipca 2003 r. o ochronie zabytków i opiece nad zabytkami. Opracowania zostały złożone w Wojewódzkim Urzędzie Ochrony Zabytków w Gdańsku we wrześniu 2021 roku i do dnia dzisiejszego Wojewódzki Konserwator Zabytków nie zajął stanowiska w sprawie.

W 2023 roku pracownicy Gminnego Ośrodka Kultury w Chojnicach w ścisłej współpracy z sołtysem i radą sołecką Chojniczek podjęli dalsze prace związane z uporządkowaniem i rewitalizacją zabytkowego cmentarza. W poprzednim etapie prac rewitalizacyjnych odkryto i oczyszczono zabytkowe nagrobki oraz dokonano cięć porządkowych i pielęgnacyjnych roślinności. Na cmentarzu postawiono również tablicę z krótką historią nekropoli. W 2023 roku na cmentarzu wykonano nasadzenia znacznej ilości buków. W przyszłości będą one stanowiły naturalne ogrodzenie nekropoli. W prace zaangażowali się okoliczni mieszkańcy.

## **16. Wieloletni plan rozwoju i modernizacji urządzeń wodociągowych i kanalizacyjnych GZGK**

Gminny Zakład Gospodarki Komunalnej Spółka z o. o. w Chojnicach w 2023 roku prowadził działania modernizacyjne i inwestycyjne zrealizowane ujęte we wieloletnim planie rozwoju i modernizacji urządzeń wodociągowych i kanalizacyjnych w zakresie:

- 1) produkcji i uzdatnianie wody: realizowano inwestycję pn. Uporządkowanie gospodarki wodnej w południowej części gminy Chojnice – etap I „Przebudowa ujęcia wody i rozbudowa stacji uzdatniania wody w m. Ogorzeliń” dofinansowanego z Programu -



Rządowy Fundusz Polski Ład: Program Inwestycji Strategicznych, o wartości 14 299 979,99 zł brutto. Zakończenie inwestycji nastąpiło 29 marca 2024 r.

- 2) sieci wodociągowe:
  - a) realizowano inwestycję pn. Uporządkowanie gospodarki wodnej w południowej części gminy Chojnice – etap II polegającą na przebudowie i rozbudowie ok. 20 km sieci wodociągowych na terenie sołectw Ogorzeliń, Sławęcín, Nowy Dwór – Córdanki, Angowice, Lichnowy, Moszczenica, Niezychowice, Zbeniny i miejscowości Szlachetna (wartość robót budowlanych: 10 994 038,84 zł brutto);
  - b) zrealizowano budowę sieci wodociągowej w ul. Ks. Mańkowskiego i Świerkowej w miejscowości Nowa Cerkiew, gm. Chojnice – Zadanie 1 i Zadanie 2 w ramach którego wybudowano łącznie 1220 m sieci wodociągowej DN 90 i DN 110 PEHD. Wartość robót łącznie to 502 176,61 zł brutto.
  - c) zakończono budowę sieci wodociągowej w Klosnowie o wartości 442 800,00 zł brutto;
  - d) spółka nabyła sieć wodociągową na dz. nr 319 i 332/2 w miejscowości Charzykowy, ul. Jantarowa o wartości 43 050,00 zł brutto;
  - e) zakończono wymianę wodomierzy na urządzenia nowej generacji o zakresie pomiarowym R160, DN 15-50 ze zdalnym odczytem radiowym. Koszt takiego działania w 2023 roku to ok. 600 000,00 zł brutto.
- 3) sieci kanalizacji sanitarnej:
  - a) w celu likwidacji uciążliwości spowodowanej zapachami złowonnymi wybudowano odcinek rurociągu tłoczego DN 160 PEHD Nowa Cerkiew – Raclawki umożliwiający zrzut ścieków bezpośrednio na tłoczni ścieków z pominięciem sieci grawitacyjnej we wsi Raclawki, koszt zadania 346 447,94 zł brutto;
  - b) prowadzone były prace projektowe zgodnie z wieloletnim planem modernizacji urządzeń wodociągowych i kanalizacyjnych dotyczące aglomeracji Swornegacie oraz sołectw Silno i Ciechocin;
  - c) spółka prowadziła bieżące naprawy i remonty w zakresie zidentyfikowanych potrzeb wynikających z występujących awarii i nieprawidłowego działania sieci kanalizacyjnej.
- 4) przepompownie ścieków:
  - a) prowadzone były prace projektowe zgodnie z wieloletnim planem modernizacji urządzeń wodociągowych i kanalizacyjnych dotyczące przepompowni Zbeniny, Ciechocin, Ciechocin PGR;
  - b) spółka prowadziła bieżące naprawy i remonty przepompowni w zakresie potrzeb wynikających z występujących awarii i nieprawidłowego działania.
- 5) sprzęt mechaniczno-transportowy: Spółka w roku 2023 nie dokonywała zakupów nowego sprzętu mechanicznego oraz małej mechanizacji.
- 6) administracja i zarządzanie:
  - a) zakończono realizację zadania pn.: "Przebudowa z częściową rozbiórką istniejącego budynku usługowo-biurowego położonego w Chojnicach przy ul. Drzymały 14" wartość zadania to 4 337 632,25 zł brutto.
  - b) spółka kontynuowała modernizację infrastruktury IT. Działania, w tej dziedzinie konsekwentnie podporządkowane są zintegrowaniu systemu SCADA, GIS oraz ZIS.

Znaczącą część działań inwestycyjnych spółki w roku 2023 stanowiła realizacja zadań zleconych przez Gminę Chojnice, a nie związanych bezpośrednio z podstawowym zakresem działalności Spółki. Były to następujące zadania:

„Budowa kanalizacji deszczowej oraz rozbudowa zbiornika retencyjnego wraz z odbudową odpływu dla wód deszczowych w miejscowości Klawkowo, gm. Chojnice”. Zadanie realizowane na zlecenie Gminy Chojnice finansowane w całości ze środków gminnych. Jego wartość to 2 299 849,51 zł brutto.

„Budowa kanalizacji deszczowej na działkach nr ew. 189, 442/2, 857, 1110/11, 1110/26, 1110/27, 1110/32; obręb 0026 Swornegacie, gm. Chojnice”. Zadanie zrealizowane na zlecenie Gminy Chojnice finansowane w całości ze środków gminnych. Jego wartość to 798 742,21 zł brutto.

## VI. Realizacja uchwał Rady Gminy w Chojnicach w 2023 roku

### 1. Omówienie ogólne

Stosownie do art. 30 ust.1 ustawy z dnia 8 marca 1990 r. o samorządzie gminnym Wójt jest organem wykonawczym gminy, do którego zadań należy m.in. wykonanie uchwał Rady Gminy w Chojnicach. W 2023 roku podobnie jak w latach ubiegłych Rada Gminy w Chojnicach VIII kadencji obradowała zgodnie z planem pracy (przyjętym uchwałą nr XXXIX/685/2022 z dnia 28 grudnia 2022 r.) i podejmowała stosowne uchwały. W okresie sprawozdawczym Rada Gminy w Chojnicach obradowała na 11 sesjach (w tym 2 zostały zwołane w trybie nadzwyczajnym), na których to podjęła łącznie 161 uchwał. Najwięcej z nich dotyczyło spraw z zakresu gospodarowania mieniem komunalnym, zmian w budżecie, planów zagospodarowania przestrzennego gminy, ochrony środowiska, pomocy społecznej i oświaty.

W ubiegłym roku podobnie jak w latach poprzednich, Wójt Gminy w Chojnicach realizował obowiązki nałożone przepisami ustawy samorządowej i wykonywał uchwały podjęte przez Radę Gminy w Chojnicach w sposób, jaki został określony w uchwałach. Zgodnie z art. 90 ust. 1 i 2 ustawy o samorządzie gminnym Wójt Gminy po każdej sesji przekazywał uchwały w nieprzekraczalnym terminie 7 dni do organów nadzoru (w zakresie zgodności z prawem – Wojewodzie Pomorskiemu, w zakresie spraw finansowych – Regionalnej Izbie Obrachunkowej w Gdańsku). Zgodnie z art. 7 ust. 1 pkt. 1 ustawy o dostępie do informacji publicznej, wszystkie uchwały opublikowane zostały w Biuletynie Informacji Publicznej, zaś uchwały stanowiące akty prawa miejscowego w Dzienniku Urzędowym Województwa Pomorskiego oraz na tablicach ogłoszeń Urzędu Gminy w Chojnicach.

### 2. Zestawienie szczegółowe

W VIII kadencji Rada Gminy w Chojnicach podjęła łącznie **885 uchwał**. Stan realizacji uchwał podjętych przez Radę Gminy w Chojnicach VIII kadencji w 2023 roku przez poszczególne wydziały i gminne jednostki organizacyjne przedstawia się następująco:

Lp.	WYKAZ UCHWAŁ RADY GMINY W CHOJNICACH 2023 ROK		
	Numer i data	w sprawie	Stan realizacji (uwagi)
<b>Wydział Rolnictwa, Środowiska i Gospodarki Nieruchomościami</b>			

1.	Nr XL/691/2023 z dnia 13 stycznia 2023 r.	przyjęcia "Programu opieki nad zwierzętami bezdomnymi oraz zapobiegania bezdomności zwierząt na terenie gminy Chojnice na rok 2023"	<b>ZREALIZOWANO</b>
2.	Nr XLI/694/2023 z dnia 24 lutego 2023 r.	zmiany uchwały Nr XXIV/418/2021 Rady Gminy w Chojnicach z dnia 20 maja 2021 r. w sprawie uchwalenia regulaminu utrzymania czystości porządku na terenie gminy Chojnice	<b>ZREALIZOWANO</b>
3.	Nr XLI/695/2023 z dnia 24 lutego 2023 r.	określenia sezonu kąpielowego oraz wykaz kąpielisk na terenie gminy Chojnice w roku 2023	<b>ZREALIZOWANO</b>
4.	Nr XLI/696/2023 z dnia 24 lutego 2023 r.	wyrażenia zgody na nabycie nieruchomości położonej w obrębie ewidencyjnym Silno	<b>W TRAKCIE REALIZACJI</b>
5.	Nr XLI/697/2023 z dnia 24 lutego 2023 r.	wyrażenia zgody na przejęcie w drodze darowizny nieruchomości położonej w obrębie ewidencyjnym Raclawki	<b>ZREALIZOWANO</b>
6.	Nr XLI/698/2023 z dnia 24 lutego 2023 r.	wyrażenia zgody na nabycie w drodze nieodpłatnego przekazania w trybie art. 902 z indeksem 1 §1 Kodeksu cywilnego nieruchomości położonej w obrębie ewidencyjnym Lichnowy	<b>ZREALIZOWANO</b>
7.	Nr XLI/699/2023 z dnia 24 lutego 2023 r.	wyrażenia zgody na nabycie nieruchomości położonej w obrębie ewidencyjnym Ostrowite	<b>ZREALIZOWANO</b>
8.	Nr XLI/700/2023 z dnia 24 lutego 2023 r.	wyrażenia zgody na nabycie nieruchomości położonej w obrębie ewidencyjnym Ciechocin	<b>ZREALIZOWANO</b>
9.	Nr XLI/701/2023 z dnia 24 lutego 2023 r.	wyrażenia zgody na nabycie nieruchomości położonej w obrębie ewidencyjnym Ostrowite	<b>ZREALIZOWANO</b>
10.	Nr XLI/702/2023 z dnia 24 lutego 2023 r.	wyrażenia zgody na nabycie nieruchomości położonej w obrębie ewidencyjnym Ciechocin	<b>ZREALIZOWANO</b>
11.	Nr XLI/703/2023 z dnia 24 lutego 2023 r.	wyrażenia zgody na nabycie nieruchomości położonej w obrębie ewidencyjnym Ostrowite	<b>ZREALIZOWANO</b>
12.	Nr XLI/704/2023 z dnia 24 lutego 2023 r.	wyrażenia zgody na nabycie nieruchomości położonej w obrębie ewidencyjnym Ciechocin	<b>ZREALIZOWANO</b>
13.	Nr XLI/705/2023 z dnia 24 lutego 2023 r.	zmiany uchwały w sprawie wyrażenia zgody na zawarcie umowy dzierżawy nieruchomości położonej w miejscowości Sternowo, obręb geodezyjny Lotyń	<b>ZREALIZOWANO</b>
14.	Nr XLI/712/2023 z dnia 24 lutego 2023 r.	wyrażenia zgody na zawarcie umowy dzierżawy na 29 lat oraz odstąpienia od przetargowego trybu zawarcia umowy dzierżawy części nieruchomości położonej w miejscowości Pawłówko, obręb geodezyjny Pawłówko	<b>ZREALIZOWANO</b>
15.	Nr XLII/718/2023 z dnia 30 marca 2023 r.	wyrażenia zgody na sprzedaż lokalu mieszkalnego położonego w obrębie ewidencyjnym Charzykowy	<b>ZREALIZOWANO</b>
16.	Nr XLII/719/2023 z dnia 30 marca 2023 r.	wyrażenia zgody na nabycie w drodze nieodpłatnego przekazania w trybie art. 902 z indeksem 1 §1 Kodeksu cywilnego nieruchomości położonej w obrębie ewidencyjnym Lichnowy	<b>ZREALIZOWANO</b>

17.	Nr XLII/720/2023 z dnia 30 marca 2023r.	wyrażenia zgody na przedłużenie umowy dzierżawy nieruchomości położonej w miejscowości Swornegacie obręb geodezyjny Swornegacie	<b>ZREALIZOWANO</b>
18.	Nr XLIII/733/2023 z dnia 21 kwietnia 2023 r.	wyrażenia zgody na zawarcie umowy dzierżawy na 27 lat oraz odstąpienia od przetargowego trybu zawarcia umowy dzierżawy nieruchomości położonej w miejscowości Lichnowy obręb geodezyjny Lichnowy	<b>ZREALIZOWANO</b>
19.	Nr XLIII/736/2023 z dnia 26 maja 2023 r.	wyrażenia zgody na zawarcie umowy dzierżawy na czas nieokreślony oraz odstąpienia od przetargowego trybu zawarcia umowy dzierżawy nieruchomości położonych w miejscowości Chojnaty obręb geodezyjny Angowice	<b>ZREALIZOWANO</b>
20.	Nr XLV/757/2023 z dnia 30 czerwca 2023 r.	nadania nazwy parkowi w Lotyniu	<b>ZREALIZOWANO</b>
21.	Nr XLV/758/2023 z dnia 30 czerwca 2023 r.	wyrażenia zgody na przedłużenie umowy dzierżawy nieruchomości położonej w miejscowości Krojanty obręb geodezyjny Krojanty	<b>ZREALIZOWANO</b>
22.	Nr XLVI/763/2024 z dnia 30 sierpnia 2023 r.	wyrażenia zgody na zamianę nieruchomości położonych w obrębie ewidencyjnym Kłodawa	<b>ZREALIZOWANO</b>
23.	Nr XLVI/764/2024 z dnia 30 sierpnia 2023 r.	wyrażenia zgody na sprzedaż nieruchomości zabudowanej położonej w obrębie ewidencyjnym Krojanty	<b>ZREALIZOWANO</b>
24.	Nr XLVI/765/2024 z dnia 30 sierpnia 2023 r.	wyrażenia zgody na sprzedaż nieruchomości zabudowanej położonej w obrębie ewidencyjnym Pawłówko	<b>W TRAKCIE REALIZACJI</b>
25.	Nr XLVI/766/2024 z dnia 30 sierpnia 2023 r.	wyrażenia zgody na sprzedaż nieruchomości położonej w obrębie ewidencyjnym Kopernica	<b>ZREALIZOWANO</b>
26.	Nr XLVI/767/2024 z dnia 30 sierpnia 2023 r.	wyrażenia zgody na przejęcie w drodze darowizny nieruchomości położonej w obrębie ewidencyjnym Sławęcín	<b>W TRAKCIE REALIZACJI</b>
27.	Nr XLVI/768/2024 z dnia 30 sierpnia 2023 r.	wyrażenia zgody na nabycie nieruchomości położonej w obrębie ewidencyjnym Kłodawa	<b>ZREALIZOWANO</b>
28.	Nr XLVI/769/2024 z dnia 30 sierpnia 2023 r.	wyrażenia zgody na przejęcie w drodze darowizny nieruchomości położonej w obrębie ewidencyjnym Ostrowite	<b>W TRAKCIE REALIZACJI</b>
29.	Nr XLVI/775/2024 z dnia 30 sierpnia 2023 r.	szczegółowego sposobu i zakresu świadczenia usług w zakresie odbierania odpadów komunalnych od właścicieli nieruchomości i zagospodarowania tych odpadów	<b>W TRAKCIE REALIZACJI</b>
30.	Nr XLVI/776/2024 z dnia 30 sierpnia 2023 r.	uchwalenia regulaminu utrzymania czystości i porządku na terenie gminy Chojnice	<b>W TRAKCIE REALIZACJI</b>
31.	Nr XLVI/777/2024 z dnia 30 sierpnia 2023 r.	zniesienia statusu pomnika przyrody	<b>ZREALIZOWANO</b>
32.	Nr XLVIII/788/2023 z dnia 27 października 2023 r.	wyrażenia zgody na nabycie nieruchomości położonej w obrębie ewidencyjnym Ostrowite	<b>ZREALIZOWANO</b>
33.	Nr XLVIII/789/2023 z dnia 27 października 2023 r.	wyrażenia zgody na nabycie nieruchomości położonej w obrębie ewidencyjnym Lotyń	<b>W TRAKCIE REALIZACJI</b>
34.	Nr XLVIII/790/2023	wyrażenia zgody na sprzedaż	<b>W TRAKCIE REALIZACJI</b>

	z dnia 27 października 2023 r.	nieruchomości położonych w obrębie ewidencyjnym Lotyń	
35.	Nr XLVIII/791/2023 z dnia 27 października 2023 r.	wyrażenia zgody na nabycie w drodze nieodpłatnego przekazania w trybie art. 902 z indeksem 1 §1 Kodeksu cywilnego nieruchomości położonej w obrębie ewidencyjnym Pawłówko	<b>ZREALIZOWANO</b>
36.	Nr XLVIII/792/2023 z dnia 27 października 2023 r.	wyrażenia zgody na sprzedaż nieruchomości położonej w obrębie ewidencyjnym Swornegacie	<b>ZREALIZOWANO</b>
37.	Nr XLVIII/793/2023 z dnia 27 października 2023 r.	wyrażenia zgody na sprzedaż nieruchomości zabudowanej położonej w obrębie ewidencyjnym Swornegacie	<b>ZREALIZOWANO</b>
38.	Nr XLVIII/794/2023 z dnia 27 października 2023 r.	wyrażenia zgody na sprzedaż nieruchomości zabudowanej położonej w obrębie ewidencyjnym Kłodawa	<b>ZREALIZOWANO</b>
39.	Nr XLVIII/795/2023 z dnia 27 października 2023 r.	wyrażenia zgody na sprzedaż nieruchomości zabudowanej położonej w obrębie ewidencyjnym Silno	<b>ZREALIZOWANO</b>
40.	Nr XLVIII/798/2023 z dnia 27 października 2023 r.	rozpatrzenia skargi na działalność Wójta Gminy Chojnice	<b>ZREALIZOWANO</b>
41.	Nr XLIX/801/2024 z dnia 29 listopada 2023 r.	wyrażenia zgody na przejęcie w drodze darowizny nieruchomości położonej w obrębie ewidencyjnym Swornegacie	<b>NIE ZREALIZOWANO</b> - zmiana decyzji w sprawie przejęcia
42.	Nr XLIX/800/2023 z dnia 29 listopada 2023 r.	zmiany uchwały nr XXI/349/2020 Rady Gminy w Chojnicach z dnia 30 grudnia 2020 r. w sprawie wyznaczenia obszaru i granic aglomeracji Swornegacie	<b>W TRAKCIE REALIZACJI</b>
43.	Nr XLIX/802/2024 z dnia 29 listopada 2023 r.	wyrażenia zgody na nabycie nieruchomości położonej w obrębie ewidencyjnym Swornegacie	<b>ZREALIZOWANO</b>
44.	Nr XLIX/803/2024 z dnia 29 listopada 2023 r.	wyrażenia zgody na obciążenie prawa własności nieruchomości położonej w obrębie ewidencyjnym Swornegacie	<b>ZREALIZOWANO</b>
45.	Nr XLIX/804/2024 z dnia 29 listopada 2023 r.	wyrażenia zgody na obciążenie prawa własności nieruchomości położonej w obrębie ewidencyjnym Krojanty	<b>ZREALIZOWANO</b>
46.	Nr XLIX/805/2024 z dnia 29 listopada 2023 r.	wyrażenia zgody na obciążenie prawa własności nieruchomości położonej w obrębie ewidencyjnym Silno	<b>ZREALIZOWANO</b>
47.	Nr XLIX/806/2024 z dnia 29 listopada 2023 r.	wyrażenia zgody na obciążenie prawa własności nieruchomości położonej w obrębie ewidencyjnym Kłodawa	<b>ZREALIZOWANO</b>
48.	Nr XLIX/807/2024 z dnia 29 listopada 2023 r.	wyrażenia zgody na sprzedaż udziału w sprawie własności nieruchomości zabudowanej położonej w obrębie ewidencyjnym Ciechocin	<b>NIE ZREALIZOWANO</b> - zmiana decyzji w sprawie sprzedaży
49.	Nr XLIX/808/2024 z dnia 29 listopada 2023 r.	wyrażenia zgody na dokonanie darowizny na rzecz Powiatu Chojnickiego nieruchomości położonej w obrębie ewidencyjnym Lichnowy	<b>W TRAKCIE REALIZACJI</b>
50.	Nr XLIX/822/2023 z dnia 29 listopada 2023 r.	skargi P.P. na uchwałę Nr XXXVII/640/2022 Rady Gminy w Chojnicach z dnia 4 listopada 2022 r.	<b>ZREALIZOWANO</b>
51.	Nr L/828/2023 z dnia 29 grudnia 2023 r.	wyrażenia zgody na przejęcie w drodze darowizny nieruchomości położonej w obrębie ewidencyjnym Charzykowy	<b>W TRAKCIE REALIZACJI</b>
52.	Nr L/829/2023 z dnia 29 grudnia 2023 r.	wyrażenia zgody na obciążenie prawa własności nieruchomości położonej w obrębie ewidencyjnym Silno	<b>ZREALIZOWANO</b>
53.	Nr L/830/2023	wyrażenia zgody na obciążenie prawa	<b>ZREALIZOWANO</b>

47



	z dnia 29 grudnia 2023 r.	własności nieruchomości położonej w obrębie ewidencyjnym Silno	
54.	Nr L/843/2023 z dnia 29 grudnia 2023 r.	odstąpienia od zbycia w drodze przetargu nieruchomości położonej w obrębie ewidencyjnym Krojanty	<b>ZREALIZOWANO</b>
55.	Nr L/844/2023 z dnia 29 grudnia 2023 r.	odstąpienia od zbycia w drodze przetargu nieruchomości położonej w obrębie ewidencyjnym Swornegacie	<b>ZREALIZOWANO</b>
56.	Nr L/845/2023 z dnia 29 grudnia 2023 r.	odstąpienia od zbycia w drodze przetargu nieruchomości położonej w obrębie ewidencyjnym Kłodawa	<b>ZREALIZOWANO</b>
57.	Nr L/846/2023 z dnia 29 grudnia 2023 r.	odstąpienia od zbycia w drodze przetargu nieruchomości położonej w obrębie ewidencyjnym Silno	<b>ZREALIZOWANO</b>
<b>Wydział Organizacyjny i Spraw Obywatelskich</b>			
58.	Nr XLI/711/2023 z dnia 24 lutego 2023 r.	przyjęcia sprawozdań z działalności stałych Komisji Rady Gminy w Chojnicach za 2022 rok	<b>ZREALIZOWANO</b>
59.	Nr XLV/743/2024 z dnia 30 czerwca 2023 r.	udzielenia Wójtowi Gminy Chojnice wotum zaufania	<b>ZREALIZOWANO</b>
60.	Nr XLV/759/2023 z dnia 30 czerwca 2023 r.	skargi Asesora Prokuratury Rejonowej w Chojnicach na uchwałę Rady Gminy w Chojnicach nr XXX/521/2021 z dnia 29 grudnia 2021 r. w sprawie określenia wysokości miesięcznych diet i zwrotu kosztów podróży dla radnych	<b>ZREALIZOWANO</b>
61.	Nr XLVI/772/2023 z dnia 30 sierpnia 2023 r.	powołania zespołu opiniującego zgłoszonych kandydatów na ławników na kadencję 2024-2027	<b>ZREALIZOWANO</b>
62.	Nr XLVI/773/2023 z dnia 30 sierpnia 2023 r.	zaproszenia do osiedlenia się na terenie gminy Chojnice w ramach repatriacji jednej rodziny polskiego pochodzenia zamieszkałej na terenie Republiki Kazachstanu	<b>ZREALIZOWANO</b>
63.	Nr XLVI/774/2023 z dnia 30 sierpnia 2023 r.	akceptacji cen, opłat, zwolnień, ulg i opłat dodatkowych w publicznym transporcie zbiorowym organizowanym przez Gminę Miejską Chojnice na terenie gminy Chojnice	<b>ZREALIZOWANO</b>
64.	Nr XLVII/780/2023 z dnia 22 września 2023 r.	zasięgnięcia od Komendanta Wojewódzkiego Policji informacji o kandydatach na ławników	<b>ZREALIZOWANO</b>
65.	Nr XLVIII/781/2023 z dnia 27 października 2023 r.	ustalenia regulaminu głosowania w wyborach ławników do Sądu Rejonowego w Chojnicach	<b>ZREALIZOWANO</b>
66.	Nr XLVIII/782/2023 z dnia 27 października 2023 r.	powołania doraźnej Komisji Skrutacyjnej w celu przeprowadzenia głosowania tajnego w sprawie wyboru ławników do Sądu Rejonowego w Chojnicach na kadencję 2024 - 2027	<b>ZREALIZOWANO</b>
67.	Nr XLVIII/783/2023 z dnia 27 października 2023 r.	wyboru ławników do Sądu Rejonowego w Chojnicach na kadencję 2024 –2027	<b>ZREALIZOWANO</b>
68.	Nr XLIX/799/2023 z dnia 29 listopada 2023 r.	przyjęcia „Programu współpracy Gminy Chojnice z organizacjami pozarządowymi i innymi podmiotami, o których mowa w art. 3 ust. 3 ustawy z dnia 24 kwietnia 2003 roku	<b>W TRAKCIE REALIZACJI</b>

		o działalności pożytku publicznego i o wolontariacie na 2024 rok"	
69.	Nr L/823/2023 z dnia 29 grudnia 2023 r.	akceptacji cen, opłat, zwolnień, ulg i opłat dodatkowych w publicznym transporcie zbiorowym organizowanym przez Gminę Miejską Chojnice na terenie gminy Chojnice	<b>ZREALIZOWANO</b>
70.	Nr L/825/2023 z dnia 29 grudnia 2023 r.	przyjęcia planów pracy Rady i stałych Komisji Rady Gminy w Chojnicach na 2024 rok	<b>W TRAKCIE REALIZACJI</b>
71.	Nr L/826/2023 z dnia 29 grudnia 2023 r.	określenia wysokości miesięcznych diet i zwrotu kosztów podróży dla radnych	<b>W TRAKCIE REALIZACJI</b>
72.	Nr L/827/2023 z dnia 29 grudnia 2023 r.	określenia zasad przyznawania oraz wysokości diet przewodniczących organu wykonawczego jednostek pomocniczych - sołtysów	<b>W TRAKCIE REALIZACJI</b>
73.	Nr L/848/2023 z dnia 29 grudnia 2023 r.	rozpatrzenia petycji w przedmiocie zajęcia stanowiska w sprawie reparacji, odszkodowań zadośćuczynienia z tytułu strat, jakie Polska poniosła z powodu napaści Niemiec oraz późniejszej okupacji	<b>ZREALIZOWANO</b>
<b>Wydział Programów Rozwojowych</b>			
74.	Nr XLII/721/2023 z dnia 30 marca 2023 r.	wyrażenia zgody na zawarcie porozumienia w sprawie utworzenia Związku ZIT Miejskiego Obszaru Funkcjonalnego Chojnice-Człuchów oraz ustalenia zasad współpracy jednostek samorządu terytorialnego przy przyjęciu strategii ZIT i realizacji zadań w ramach ZIT Miejskiego Obszaru Funkcjonalnego Chojnice-Człuchów	<b>ZREALIZOWANO</b>
75.	Nr XLIV/734/2023 z dnia 26 maja 2023 r.	współpracy ze Stowarzyszeniem Lokalna Grupa Działania Sandry Brdy	<b>ZREALIZOWANO</b>
76.	Nr XLIV/737/2023 z dnia 26 maja 2023 r.	zatwierdzenia Porozumienia z dnia 18 kwietnia 2023 r. zawartego pomiędzy Gminą Chojnice a Gminą Miejską Chojnice, Gminą Człuchów, Gminą Miejską Człuchów przy udziale Powiatu Chojnickiego i Powiatu Człuchowskiego w sprawie ustanowienia Związku Zintegrowanych Inwestycji Terytorialnych (ZIT), opracowania strategii ZIT oraz zarządzania ZIT Miejskiego Obszaru Funkcjonalnego Chojnice - Człuchów	<b>ZREALIZOWANO</b>
<b>Wydział Finansowy</b>			
77.	Nr XL/692/2023 z dnia 13 stycznia 2023 r.	zmian w budżecie gminy na 2023 rok	<b>ZREALIZOWANO</b>
78.	Nr XL/693/2023 z dnia 13 stycznia 2023 r.	zmiany Uchwały Nr XXXIX/667/2022 Rady Gminy w Chojnicach z dnia 28 grudnia 2022 r. w sprawie Wieloletniej Prognozy Finansowej Gminy Chojnice na lata 2023 - 2029	<b>ZREALIZOWANO</b>

79.	Nr XLI/706/2023 z dnia 24 lutego 2023 r.	ustalenia wysokości składki członkowskiej na rzecz Stowarzyszenia „Chojnicki Bank Żywności” na 2023 rok	<b>ZREALIZOWANO</b>
80.	Nr XLI/708/2023 z dnia 24 lutego 2023 r.	rozstrzygnięcia o wyodrębnieniu w budżecie Gminy Chojnice na rok 2024 środków stanowiących fundusz sołecki	<b>ZREALIZOWANO</b>
81.	Nr XLI/709/2023 z dnia 24 lutego 2023 r.	zmian w budżecie gminy na 2023 rok	<b>ZREALIZOWANO</b>
82.	Nr XLI/710/2023 z dnia 24 lutego 2023 r.	zmiany Uchwały Nr XXXIX/667/2022 Rady Gminy w Chojnicach z dnia 28 grudnia 2022 r. w sprawie Wieloletniej Prognozy Finansowej Gminy Chojnice na lata 2023 -2029	<b>ZREALIZOWANO</b>
83.	Nr XLII/725/2023 z dnia 30 marca 2023 r.	zmian w budżecie gminy na 2023 rok	<b>ZREALIZOWANO</b>
84.	Nr XLII/726/2023 z dnia 30 marca 2023 r.	zmiany Uchwały Nr XXXIX/667/2022 Rady Gminy w Chojnicach z dnia 28 grudnia 2022 r. w sprawie Wieloletniej Prognozy Finansowej Gminy Chojnice na lata 2023 – 2029	<b>ZREALIZOWANO</b>
85.	Nr XLII/727/2023 z dnia 30 marca 2023 r.	udzielenia pomocy finansowej Powiatowi Chojnickiemu z przeznaczeniem na wykup gruntów pod inwestycje drogowe	<b>ZREALIZOWANO</b>
86.	Nr XLII/728/2023 z dnia 30 marca 2023 r.	zaciągnięcia kredytu długoterminowego w 2023 roku	<b>ZREALIZOWANO</b>
87.	Nr XLII/729/2023 z dnia 30 marca 2023 r.	wyrażenia woli objęcia udziałów w podwyższonym kapitale zakładowym Gminnego Zakładu Gospodarki Komunalnej Spółka z o.o. w Charzykowach	<b>ZREALIZOWANO</b>
88.	Nr XLII/730/2023 z dnia 30 marca 2023 r.	określania zasad przekazywania środków budżetowych na rzecz jednostek pomocniczych gminy oraz określenia rocznej stawki stanowiącej podstawę ustalenia kwot przypadających na poszczególne jednostki pomocnicze w 2023 roku i w latach następnych	<b>ZREALIZOWANO</b>
89.	Nr XLIII/731/2023 z dnia 21 kwietnia 2023 r.	uchylenia uchwały nr XXXIX/673/2022 Rady Gminy w Chojnicach z dnia 28 grudnia 2022 r. w sprawie zaciągnięcia kredytu długoterminowego w 2023 roku	<b>ZREALIZOWANO</b>
90.	Nr XLIV/738/2023 z dnia 26 maja 2023 r.	zmian w budżecie gminy na 2023 rok	<b>ZREALIZOWANO</b>
91.	Nr XLIV/739/2023 z dnia 26 maja 2023 r.	zmiany Uchwały Nr XXXIX/667/2022 Rady Gminy w Chojnicach z dnia 28 grudnia 2022 r. w sprawie Wieloletniej Prognozy Finansowej Gminy Chojnice na lata 2023 - 2035	<b>ZREALIZOWANO</b>
92.	Nr XLIV/740/2023 z dnia 26 maja 2023 r.	udzielenia Gminie Miejskiej Chojnice pomocy finansowej w formie dotacji celowej z przeznaczeniem na „Rozbudowę kompleksu sportowo - treningowego BNN Modrak w Chojnicach”	<b>ZREALIZOWANO</b>
93.	Nr XLIV/741/2023 z dnia 26 maja 2023 r.	wyrażenia woli objęcia udziałów w podwyższonym kapitale zakładowym	<b>ZREALIZOWANO</b>



		Gminnego Zakładu Gospodarki Komunalnej Spółka z o.o. w Charzykowach	
94.	Nr XLIV/742/2023 z dnia 26 maja 2023 r.	udzielenia pomocy finansowej Powiatowi Chojnickiemu z przeznaczeniem na zadanie „Wykonanie Bramy Kaszubskiej Marszruty wraz z dokumentacją projektową”	<b>ZREALIZOWANO</b>
95.	Nr XLV/744/2023 z dnia 30 czerwca 2023 r.	przyjęcia sprawozdania z wykonania budżetu za 2022 rok (...)	<b>ZREALIZOWANO</b>
96.	Nr XLV/745/2023 z dnia 30 czerwca 2023 r.	absolutorium dla Wójta Gminy Chojnice z tytułu wykonania budżetu Gminy Chojnice za 2022 rok	<b>ZREALIZOWANO</b>
97.	Nr XLV/747/2023 z dnia 30 czerwca 2023 r.	zmian w budżecie gminy na 2023 r.	<b>ZREALIZOWANO</b>
98.	Nr XLV/748/2023 z dnia 30 czerwca 2023 r.	zmiany uchwały Nr XXXIX/667/2022 Rady Gminy w Chojnicach z dnia 28 grudnia 2022 roku w sprawie Wieloletniej Prognozy Finansowej Gminy Chojnice na lata 2023-2035	<b>ZREALIZOWANO</b>
99.	Nr XLV/755/2023 z dnia 30 czerwca 2023 r.	udzielenia pomocy finansowej Powiatowi Chojnickiemu z przeznaczeniem na zadanie pn. „Rozbudowa dróg powiatowych nr 2638G,2645G oraz 2647G w miejscowości Sławęcín oraz rozbudowa drogi powiatowej nr 2638G na odcinku Ogorzeliny-Sławęcín wraz z przebudowa dróg powiatowych nr 2638G i 2644G w miejscowości Ogorzeliny”	<b>ZREALIZOWANO</b>
100.	Nr XLV/756/2023 z dnia 30 czerwca 2023 r.	udzielenia pomocy finansowej Powiatowi Chojnickiemu z przeznaczeniem na „Wykonanie dokumentacji projektowej rozbudowy drogi powiatowej nr 2645G na odcinku Lichnowy – Nowe Ostrowite”	<b>ZREALIZOWANO</b>
101.	Nr XLVI/760/2023 z dnia 30 sierpnia 2023 r.	zmian w budżecie gminy na 2023 rok	<b>ZREALIZOWANO</b>
102.	Nr XLVI/761/2023 z dnia 30 sierpnia 2023 r.	zmiany Uchwały Nr XXXIX/667/2022 Rady Gminy w Chojnicach z dnia 28 grudnia 2022 r. w sprawie Wieloletniej Prognozy Finansowej Gminy Chojnice na lata 2023-2035	<b>ZREALIZOWANO</b>
103.	Nr XLVI/762/2023 z dnia 30 sierpnia 2023 r.	uchylenia Uchwały Nr XLV/746/2023 Rady Gminy w Chojnicach z dnia 30 czerwca 2023 roku w sprawie przyjęcia sprawozdania finansowego Samodzielnej Publicznej Przychodni Wiejskiej Gminy Chojnice za 2022 rok	<b>ZREALIZOWANO</b>
104.	Nr XLVII/778/2023 z dnia 22 września 2023 r.	zmian w budżecie gminy na 2023 rok	<b>ZREALIZOWANO</b>
105.	Nr XLVII/779/2023 z dnia 22 września 2023 r.	zmiany Uchwały Nr XXXIX/667/2022 Rady Gminy w Chojnicach z dnia 28 grudnia 2022 r. w sprawie Wieloletniej Prognozy Finansowej Gminy Chojnice na lata 2023-2035	<b>ZREALIZOWANO</b>
106.	Nr XLVIII/784/2023	zmian w budżecie gminy na 2023 rok	<b>ZREALIZOWANO</b>

	z dnia 27 października 2023 r.		
107.	Nr XLVIII/785/2023 z dnia 27 października 2023 r.	zmiany Uchwały Nr XXXIX/667/2022 Rady Gminy w Chojnicach z dnia 28 grudnia 2022 r. w sprawie Wieloletniej Prognozy Finansowej Gminy Chojnice na lata 2023 – 2035	<b>ZREALIZOWANO</b>
108.	Nr XLVIII/786/2023 z dnia 27 października 2023 r.	wyrażenia woli objęcia udziałów w podwyższonym kapitale zakładowym Gminnego Zakładu Gospodarki Komunalnej Spółka z o.o. siedzibą w Charzykowach	<b>ZREALIZOWANO</b>
109.	Nr XLVIII/787/2023 z dnia 27 października 2023 r.	Uchylenia Uchwały Nr VI/38/11 Rady Gminy w Chojnicach z dnia 18 lutego 2011 r. w sprawie zwolnienia z podatku od nieruchomości (...)	<b>ZREALIZOWANO</b>
110.	Nr XLIX/812/2023 z dnia 29 listopada 2023 r.	określenia zasad przekazywania środków budżetowych na rzecz jednostek pomocniczych gminy oraz określenia rocznej stawki stanowiącej podstawę ustalenia kwot przypadających na poszczególne jednostki pomocnicze w 2024 roku i w latach następnych	<b>ZREALIZOWANO</b>
111.	Nr XLIX/813/2023 z dnia 29 listopada 2023 r.	określenia wysokości stawek podatku od środków transportowych	<b>W TRAKCIE REALIZACJI</b>
112.	Nr XLIX/814/2023 z dnia 29 listopada 2023 r.	uchylenia Uchwały Nr XXXIX/669/2022 Rady Gminy w Chojnicach z dnia 28 grudnia 2022 roku w sprawie udzielenia pomocy finansowej Województwu Pomorskiemu z przeznaczeniem na wykonanie dokumentacji projektowej dla zadania pn. „Przebudowa i rozbudowa drogi wojewódzkiej nr 212 na odcinku Leśniczówka-Charzykowy”	<b>ZREALIZOWANO</b>
113.	Nr XLIX/815/2023 z dnia 29 listopada 2023 r.	obniżenia średniej ceny żyta dla celów podatku rolnego	<b>ZREALIZOWANO</b>
114.	Nr XLIX/816/2023 z dnia 29 listopada 2023 r.	zmiany Uchwały Nr XXXIX/667/2022 Rady Gminy w Chojnicach z dnia 28 grudnia 2022 r. w sprawie Wieloletniej Prognozy Finansowej Gminy Chojnice na lata 2023 – 2035	<b>ZREALIZOWANO</b>
115.	Nr XLIX/817/2023 z dnia 29 listopada 2023 r.	zmian w budżecie gminy na 2023 rok	<b>W TRAKCIE REALIZACJI</b>
116.	Nr XLIX/818/2023 z dnia 29 listopada 2023 r.	ustalenia wysokości stawek i zwolnień w podatku od nieruchomości	<b>ZREALIZOWANO</b>
117.	Nr L/834/2023 z dnia 29 grudnia 2023 r.	zmian w budżecie gminy na 2023 rok	<b>ZREALIZOWANO</b>
118.	Nr L/835/2023 z dnia 29 grudnia 2023 r.	zmiany Uchwały Nr XXXIX/667/2022 Rady Gminy w Chojnicach z dnia 28 grudnia 2022 r. w sprawie Wieloletniej Prognozy Finansowej Gminy Chojnice na lata 2023 - 2035	<b>W TRAKCIE REALIZACJI</b>
119.	Nr L/836/2023 z dnia 29 grudnia 2023 r.	Wieloletniej Prognozy Finansowej Gminy Chojnice na lata 2024-2035	<b>W TRAKCIE REALIZACJI</b>
120.	Nr L/837/2023 z dnia 29 grudnia 2023 r.	uchwalenia budżetu gminy Chojnice na 2024 rok	<b>W TRAKCIE REALIZACJI</b>
121.	Nr L/838/2023 z dnia 29 grudnia 2023 r.	udzielenia pomocy finansowej Powiatowi Chojnickiemu z przeznaczeniem na zadanie	<b>W TRAKCIE REALIZACJI</b>

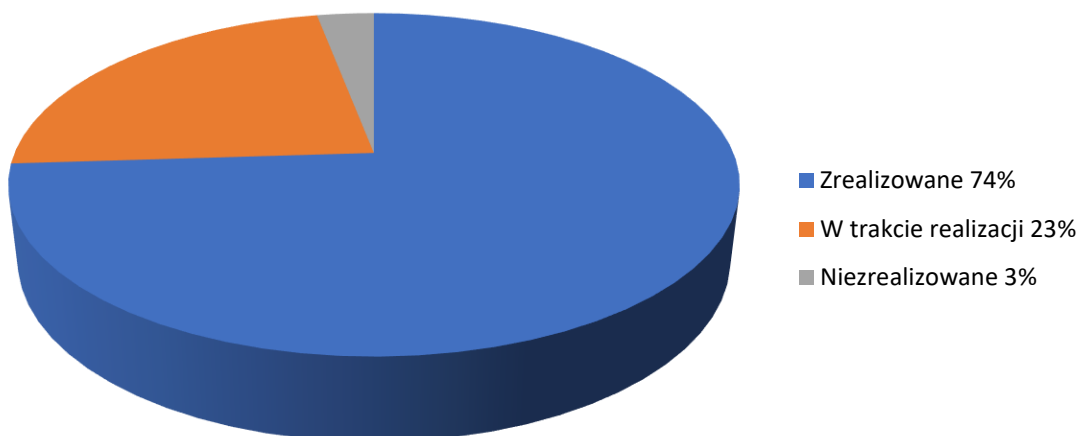
		„Przebudowa drogi powiatowej nr 2624G Chociński Młyn - Charzykowy na odcinku Charzykowy - Małe Swornegacie”	
122.	Nr L/839/2023 z dnia 29 grudnia 2023 r.	udzielenia pomocy finansowej Powiatowi Chojnickiemu z przeznaczeniem na zadanie „Rozbudowa drogi powiatowej nr 2628G na odcinku Chojniczki - Jarcewo”	<b>W TRAKCIE REALIZACJI</b>
123.	Nr L/840/2023 z dnia 29 grudnia 2023 r.	udzielenia pomocy finansowej Powiatowi Chojnickiemu z przeznaczeniem na zadanie „Remont drogi powiatowej nr 2647G Sławęcín - Obrowo na odcinku skrzyżowania z drogą powiatową nr 2645G do granicy powiatu chojnickiego”	<b>W TRAKCIE REALIZACJI</b>
124.	Nr L/841/2023 z dnia 29 grudnia 2023 r.	zaciągnięcia kredytu długoterminowego w 2024 roku	<b>ZREALIZOWANO</b>
125.	Nr L/842/2023 z dnia 29 grudnia 2023 r.	postanowienia o pokryciu części kosztów gospodarowania odpadami komunalnymi	<b>ZREALIZOWANO</b>
126.	Nr L/849/2023 z dnia 29 grudnia 2023 r.	wydatków budżetu Gminy Chojnice, które nie wygasają z upływem roku budżetowego 2023	<b>ZREALIZOWANO</b>
<b>Wydział Budownictwa i Gospodarki Przestrzennej</b>			
127.	Nr XLII/713/2023 z dnia 30 marca 2023 r.	zasad wynajmowania lokali wchodzących w skład mieszkaniowego zasobu Gminy Chojnice	<b>W TRAKCIE REALIZACJI</b>
128.	Nr XLII/714/2023 z dnia 30 marca 2023 r.	skargi: E.P. reprezentowanej przez radcę prawnego Wiesława Guentzel na uchwałę Nr XXXV/609/2022 z dnia 29 sierpnia 2022 r. w sprawie uchwalenia miejscowego planu zagospodarowania przestrzennego terenów w miejscowości Charzykowy obręb Charzykowy, gm. Chojnice	<b>ZREALIZOWANO</b>
129.	Nr XLII/715/2023 z dnia 30 marca 2023 r.	przystąpienia do sporządzenia zmiany miejscowego planu zagospodarowania przestrzennego dla fragmentu obrębu geodezyjnego Swornegacie „Psia Góra” gm. Chojnice	<b>ZREALIZOWANO</b>
130.	Nr XLII/716/2023 z dnia 30 marca 2023 r.	nadania nazwy ulicy w miejscowości Powalki	<b>ZREALIZOWANO</b>
131.	Nr XLII/717/2023 z dnia 30 marca 2023 r.	wstępnej lokalizacji przystanków komunikacyjnych na drodze powiatowej nr 2643G	<b>ZREALIZOWANO</b>
132.	Nr XLIII/732/2023 z dnia 21 kwietnia 2023 r.	odmowy ustalenia lokalizacji inwestycji mieszkaniowej	<b>ZREALIZOWANO</b>
133.	Nr XLV/749/2023 z dnia 30 czerwca 2023 r.	uchwalenia miejscowego planu zagospodarowania przestrzennego terenu w miejscowości Silno, gmina Chojnice	<b>W TRAKCIE REALIZACJI</b>
134.	Nr XLV/750/2023 z dnia 30 czerwca 2023 r.	uchwalenia miejscowego planu zagospodarowania przestrzennego terenu w obrębie geodezyjnym Zbeniny, gmina Chojnice	<b>W TRAKCIE REALIZACJI</b>
135.	Nr XLV/751/2023	uchwalenia miejscowego planu	<b>W TRAKCIE REALIZACJI</b>

	z dnia 30 czerwca 2023 r.	zagospodarowania przestrzennego terenu miejscowości Cołdanki, obręb Nowy Dwór, gmina Chojnice	
136.	Nr XLV/752/2023 z dnia 30 czerwca 2023 r.	skargi: I.L. J.G. i T.S. na uchwałę Nr XV/256/08 Rady Gminy w Chojnicach z dnia 27 czerwca 2008 r. w sprawie uchwalenia miejscowego planu zagospodarowania przestrzennego części obrębu Charzykowy w gminie Chojnice	<b>ZREALIZOWANO</b>
137.	Nr XLVI/770/2024 z dnia 30 sierpnia 2023 r.	przystąpienia do opracowania miejscowego planu zagospodarowania przestrzennego terenu przy ul. Droga do Chojniczek w miejscowości Charzykowy, gm. Chojnice	<b>NIE ZREALIZOWANO</b> - odstąpiono od realizacji
138.	Nr XLVI/771/2024 z dnia 30 sierpnia 2023 r.	skargi: I.L. J.G., T.S. i M.S., na uchwałę Nr XV/256/08 Rady Gminy w Chojnicach z dnia 2 czerwca 2008 r. w sprawie uchwalenia miejscowego planu zagospodarowania przestrzennego części obrębu Charzykowy w gminie Chojnice	<b>NIE ZREALIZOWANO</b> - odstąpiono od realizacji
139.	Nr XLVIII/796/2023 z dnia 27 października 2023 r.	przystąpienia do opracowania zmiany miejscowego planu zagospodarowania przestrzennego terenu w miejscowości Karolewo, obręb ewidencyjny Niezychowice, gm. Chojnice	<b>NIE ZREALIZOWANO</b> - odstąpiono od realizacji
140.	Nr XLVIII/797/2023 z dnia 27 października 2023 r.	uchylenia uchwały Nr XXXIX/681/2022 Rady Gminy w Chojnicach z dnia 28 grudnia 2022 r. w sprawie przystąpienia do opracowania miejscowego planu zagospodarowania przestrzennego terenu w miejscowości Małe Swornegacie, obręb Swornegacie, gm. Chojnice	<b>ZREALIZOWANO</b>
141.	Nr XLIX/809/2023 z dnia 29 listopada 2023 r.	wstępnej lokalizacji przystanku komunikacyjnego na drodze powiatowej nr 2632G	<b>ZREALIZOWANO</b>
142.	Nr XLIX/810/2023 z dnia 29 listopada 2023 r.	nadania nazwy ulicy w miejscowości Krojanty	<b>ZREALIZOWANO</b>
143.	Nr XLIX/811/2023 z dnia 29 listopada 2023 r.	nadania nazwy ulicy w miejscowości Charzykowy	<b>ZREALIZOWANO</b>
144.	Nr L/847/2023 z dnia 29 grudnia 2023 r.	przystąpienia do sporządzenia planu ogólnego gminy Chojnice	<b>W TRAKCIE REALIZACJI</b>
<b>Gminny Zespół Oświaty w Chojnicach</b>			
145.	Nr XLI/707/2023 z dnia 24 lutego 2023 r.	określenia stawki za 1 kilometr przebiegu pojazdu na potrzeby ustalenia wysokości zwrotu rodzicom kosztu przewozu dzieci, młodzieży i uczniów niepełnosprawnych oraz rodziców do placówek oświatowych	<b>ZREALIZOWANO</b>
146.	Nr XLII/722/2023 z dnia 30 marca 2023 r.	zmiany do uchwały nr XLIV/571/2014 Rady Gminy w Chojnicach z dnia 3 października 2014 r. w sprawie ustalenia trybu i kryteriów przyznawania nagród ze specjalnego funduszu nagród dla nauczycieli za ich osiągnięcia dydaktyczno-wychowawcze i opiekuńcze	<b>ZREALIZOWANO</b>

147.	Nr XLV/754/2023 z dnia 30 czerwca 2023 r.	środków finansowych przeznaczonych na pomoc dla nauczycieli, rodzajów świadczeń przyznawanych w ramach tej pomocy oraz warunków i sposobu ich przyznawania	<b>ZREALIZOWANO</b>
<b>Gminny Ośrodek Pomocy Społecznej w Chojnicach</b>			
148.	Nr XL/689/2023 z dnia 13 stycznia 2023 r.	zmiany uchwały nr III/17/2018 Rady Gminy w Chojnicach z dnia 20 grudnia 2018 r. w sprawie określenia zasad zwrotu wydatków na pomoc rzeczową, zasiłki okresowe i zasiłki celowe przyznane pod warunkiem zwrotu	<b>W TRAKCIE REALIZACJI</b>
149.	Nr XL/690/2023 z dnia 13 stycznia 2023 r.	zmiany uchwały nr III/16/2018 Rady Gminy w Chojnicach z dnia 20 grudnia 2018 r. w sprawie podwyższenia kryterium dochodowego uprawniającego do przyznania świadczenia pieniężnego na zakup posiłku lub żywności dla osób objętych wieloletnim rządowym programem „Posiłek w szkole i w domu” na lata 2019-2023	<b>W TRAKCIE REALIZACJI</b>
150.	Nr XLIV/735/2023 z dnia 26 maja 2023 r.	przyjęcia programu osłonowego „Korpus Wsparcia Seniorów w gminie Chojnice” na rok 2023	<b>ZREALIZOWANO</b>
151.	Nr XLV/753/2023 z dnia 30 czerwca 2023 r.	trybu i sposobu powoływania oraz odwoływania członków Zespołu Interdyscyplinarnego ds. Przeciwdziałania Przemocy Domowej Gminy Chojnice	<b>W TRAKCIE REALIZACJI</b>
152.	Nr XLIX/819/2023 z dnia 29 listopada 2023 r.	przyjęcia programu osłonowego „Posiłek dla dzieci i młodzieży” na lata 2024-2028	<b>W TRAKCIE REALIZACJI</b>
153.	Nr XLIX/820/2023 z dnia 29 listopada 2023 r.	podwyższenia kryterium dochodowego uprawniającego do przyznania świadczenia pieniężnego na zakup posiłku lub żywności dla osób objętych wieloletnim rządowym programem „Posiłek w szkole i w domu” na lata 2024-2028	<b>W TRAKCIE REALIZACJI</b>
154.	Nr XLIX/821/2023 z dnia 29 listopada 2023 r.	określenia zasad zwrotu wydatków na pomoc rzeczową, zasiłki okresowe i zasiłki celowe przyznane pod warunkiem zwrotu	<b>W TRAKCIE REALIZACJI</b>
155.	Nr L/831/2023 z dnia 29 grudnia 2023 r.	przyjęcia programu osłonowego „Korpus Wsparcia Seniorów w gminie Chojnice” na rok 2024	<b>W TRAKCIE REALIZACJI</b>
156.	Nr L/832/2023 z dnia 29 grudnia 2023 r.	zmiany uchwały Nr XVII/288/08 Rady Gminy w Chojnicach z dnia 30 października 2008 r. w sprawie minimalnej wysokości zasiłku okresowego realizowanego, w ramach zadań własnych gminy o charakterze obowiązkowym, przez Gminny Ośrodek Pomocy Społecznej w Chojnicach	<b>W TRAKCIE REALIZACJI</b>
157.	Nr L/833/2023 z dnia 29 grudnia 2023 r.	zmiany uchwały w sprawie określenia szczegółowych warunków przyznawania odpłatności za usługi opiekuńcze i specjalistyczne usługi opiekuńcze (...)	<b>W TRAKCIE REALIZACJI</b>

<b>Samodzielna Publiczna Przychodnia Wiejska Gminy Chojnice</b>			
158.	Nr XLII/723/2019 z dnia 30 marca 2023 r.	zmiany uchwały Nr XXXVI/636/2022 Rady Gminy w Chojnicach z dnia 27 września 2022 r. w sprawie nadania Statutu SPPW Gminy Chojnice	<b>ZREALIZOWANO</b>
159.	Nr XLII/724/2019 z dnia 30 marca 2023 r.	przyjęcia sprawozdania finansowego Samodzielnej Publicznej Przychodni Wiejskiej Gminy Chojnice za 2022 rok	<b>ZREALIZOWANO</b>
160.	Nr XLV/746/2023 r. z dnia 30 marca 2023 r.	przyjęcia sprawozdania finansowego Samodzielnej Publicznej Przychodni Wiejskiej Gminy Chojnice za 2022 rok	<b>ZREALIZOWANO</b>
161.	Nr XLVI/762/2023 r. 30 sierpnia 2023 r.	uchylenia Uchwały Nr XLV/746/2023 Rady Gminy w Chojnicach z dnia 30 czerwca 2023 r. w sprawie przyjęcia sprawozdania finansowego Samodzielnej Publicznej Przychodni Wiejskiej Gminy Chojnice za 2022 rok	<b>ZREALIZOWANO</b>
<b>Profilaktyka i Rozwiązywanie Problemów Alkoholowych</b>			
162.	Nr L/824/2023 z dnia 29 grudnia 2023 r.	przyjęcia "Gminnego Programu Profilaktyki i Rozwiązywania Problemów Alkoholowych oraz Przeciwdziałania Narkomanii do realizacji na terenie Gminy Chojnice w 2024 r."	<b>W TRAKCIE REALIZACJI</b>

### Realizacja uchwał Rady Gminy w Chojnicach 2023 rok



## VII. Część analityczna – efekty działań prowadzonych w 2023 roku

### 1. Ład przestrzenny

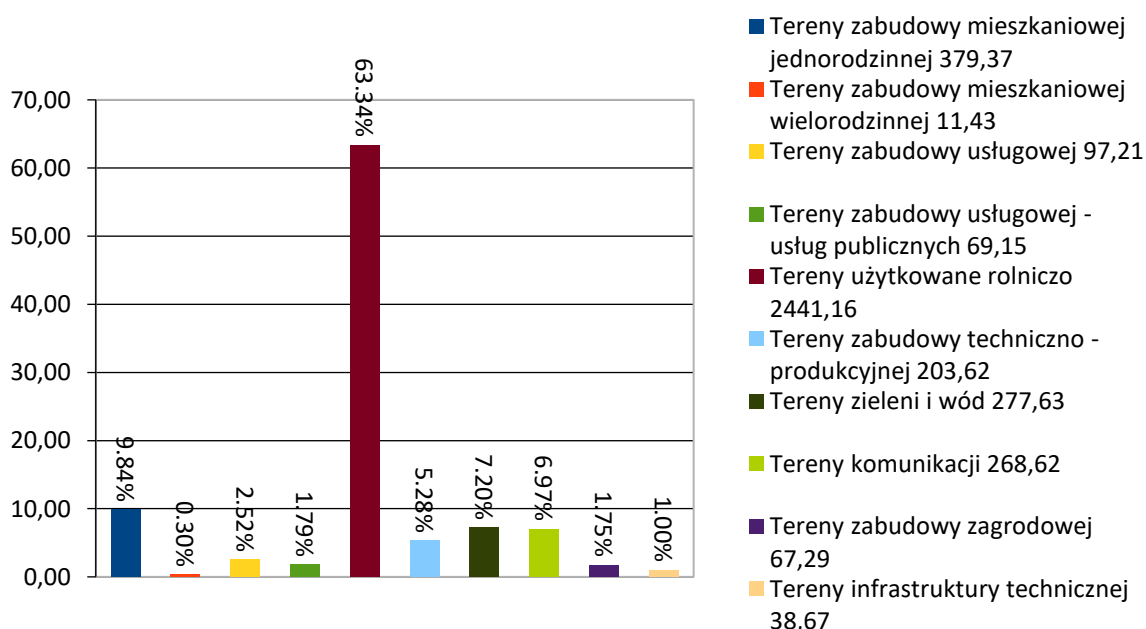
Ostatnia ocena aktualności Studium uwarunkowań i kierunków zagospodarowania przestrzennego Gminy Chojnice oraz miejscowych planów zagospodarowania przestrzennego sporządzona była w 2018 roku i przyjęta uchwałą nr XXXIX/612/2018 Rady Gminy w Chojnicach dnia 12 października 2018 roku. Z treści opracowania wynika, że



aktualnie obowiązujące Studium uwarunkowań i kierunków zagospodarowania przestrzennego gminy Chojnice zostało sporządzone w trybie ustawy z dnia 27 marca 2003 r. o planowaniu i zagospodarowaniu przestrzennym oraz przyjęte uchwałą Rady Gminy w Chojnicach nr XI/100/2011 z dnia 30 czerwca 2011 r., zostało ono dwukrotnie zmienione, pierwsza uchwałą nr XLI/531/2014 z dnia 28 marca 2014 r. oraz druga uchwałą nr XXV/417/2017 z dnia 9 sierpnia 2017 r. Zarządzeniem Zastępczym Wojewody Pomorskiego z dnia 30 września 2020 r. obowiązujące Studium uwarunkowań i kierunków zagospodarowania przestrzennego gminy Chojnice zostało zmienione w zakresie udokumentowanego złoża kopalin Moszczenica.

W czasie trwania kadencji, w 2019 r. wpłynął wniosek o zmianę Studium w miejscowości Charzykowy. W roku 2020 nie wpłynęły żadne wnioski dotyczące zmiany Studium, natomiast w 2021 r. wpłynęły 4 wnioski o zmianę studium. Jeden z nich dotyczył Kławkowa, jeden Pawłowa oraz dwa wnioski dotyczące miejscowości Lichnowy. W 2022 r. wpłynął również wniosek o zmianę Studium w miejscowości Charzykowy na terenie Wolności. W 2023 r. wpłynął wniosek o zmianę Studium w miejscowości Doręgowice. Z uwagi na zmianę ustawy o planowaniu i zagospodarowaniu przestrzennym i konieczność opracowania planu ogólnego dla terenu całej gminy wnioski rozpatrzono negatywnie.

Aktualnie na terenie gminy Chojnice obowiązuje 177 miejscowych planów zagospodarowania przestrzennego wraz ze zmianami, z czego 96 planów zostało sporządzonych w trybie ustawy z dnia 7 lipca 1994 r. o zagospodarowaniu przestrzennym, a 81 w trybie ustawy z dnia 27 marca 2003 r. o planowaniu i zagospodarowaniu przestrzennym. Obszar objęty ustaleniami miejscowych planów zagospodarowania przestrzennego zajmuje powierzchnię ok. 3854,15 ha co stanowi ok. 8,41 % powierzchni gminy. Na wykresie poniżej przedstawiono udział powierzchni przeznaczeń terenów w obowiązujących miejscowych planach zagospodarowania przestrzennego.



Ze względu na niewielki procent pokrycia obowiązującymi planami terenu gminy zaledwie 8,41%, przy czym większość planów obejmuje tereny rolne, ochrona ładu przestrzennego, przyrody oraz wartości kulturowych na terenach wiejskich jest

niewystarczająca, a jednocześnie utrudnione jest racjonalne gospodarowanie przestrzenią. Znaczna część planów miejscowych została już zrealizowana lub jest w trakcie realizacji, ale są też plany, które od wielu lat nie są realizowane lub ich realizacja odbyła się w niewielkim zakresie.

W 2023 roku podjęte zostały trzy uchwały o przystąpieniu do opracowania zmian miejscowych planów dla terenu w miejscowości: Swornegacie, Karolewo, Charzykowy. Uchwalono dwa miejscowe plany zagospodarowania przestrzennego i jedną zmianę planu.

W tabeli poniżej zestawiono postępowanie ilościowe i powierzchniowe w sporządzaniu miejscowych planów w latach 2018-2023, w zestawieniu nie uwzględniono zmian planów oraz planów, które zostały uchylone lub stwierdzono ich nieważność.

Lp.	Rok	Ilość	Powierzchnia (ha)
1.	2018	0	0
2.	2019	3	32,46
3.	2020	3	20,45
4.	2021	3	35,02
5.	2022	4	18,73
6.	2023	2	38,1
<b>Powierzchnia łączna planów:</b>			<b>144,76</b>

W trakcie sporządzania są obecnie 4 plany miejscowe dla łącznej pow. ok. 46,3 ha oraz toczy się 1 procedura dotycząca zmiany planu dla części obszaru (obszar 3,5 ha). W ostatnich latach plany opracowywane są sukcesywnie, głównie dla terenów, dla których wydawane są decyzje o warunkach zabudowy, cennych przyrodniczo zagrożonych urbanizacją i gruntów rolnych RIII oraz dla terenów wyznaczonych w Studium do zainwestowania. W miarę możliwości nowe plany są też opracowywane dla terenów objętych ustaleniami planów miejscowych, które nie spełniają aktualnych wymogów prawnych. Zestawiając dane dotyczące obowiązujących planów oraz mając na uwadze trwające prace nad nowymi planami miejscowymi należy stwierdzić, że gmina dąży do szybszego sporządzania miejscowych planów, które są gwarancją ładu przestrzennego i zrównoważonego rozwoju gminy, w tym dla terenów, na których obowiązujące plany nie spełniają wymogów prawnych.

W związku z oczekiwaną zmianą ustawy o planowaniu i zagospodarowaniu przestrzennym, w wyniku której studium uwarunkowań i kierunków zagospodarowania przestrzennego zostanie docelowo zastąpione planem ogólnym, na sesji 29 grudnia 2023 r. Rada Gminy w Chojnicach przystąpiła do opracowania ww. planu ogólnego, którego uchwalenie ureguluje przeznaczenie terenów i ograniczy możliwość wydawania decyzji o warunkach zabudowy do terenów przeznaczonych do zainwestowania w tym planie.

W latach 2019-2023 w ciągu roku wpływało średnio ponad 350 wniosków o wydanie decyzji o warunkach zabudowy, w 2020 i 2022 roku można zauważyć gwałtowny spadek ilości wniosków, który prawdopodobnie był związany z pandemią, ale zauważalny jest również gwałtowny wzrost liczby wniosków w 2023 roku, co może być związane ze zmianą ustawy o planowaniu i zagospodarowaniu przestrzennym i wprowadzeniem planu ogólnego. Ilość wniosków o ustalenie lokalizacji inwestycji celu publicznego kształtuje się na zbliżonym poziomie ok. 80 wniosków rocznie z tendencją spadkową od 2022 roku do poziomu ok. 60 szt. rocznie. Ilość wydawanych decyzji o warunkach zabudowy na przestrzeni lat 2019-2022



jest nieznacznie zróżnicowana (od 169 do 226 rocznie). Ilość wydawanych decyzji o ustaleniu lokalizacji inwestycji celu publicznego kształtuje się na zbliżonym poziomie ok. 60-70 rocznie z widocznym skokiem w 2021 roku.

Zestawienie wniosków w formie tabelarycznej i wykresu przedstawia się następująco:

Rodzaj	2019	2020	2021	2022	2023
warunki zabudowy	391	276	376	279	447
cele publiczne	90	73	111	65	54



Zestawienie wydanych decyzji (pozytywne) w formie tabelarycznej i wykresu przedstawia się następująco:

Rodzaj	2019	2020	2021	2022	2023
warunki zabudowy	226	169	171	211	207
cele publiczne	75	57	107	63	53



Zestawienie wydanych decyzji o warunkach zabudowy z podziałem na rodzaj zabudowy (2019 – 2023) przedstawiono poniżej w tabeli:

Lp.	Rodzaj zabudowy	2019	2020	2021	2022	2023
1.	mieszkaniowa wielorodzinna	3	0	0	1	2
2.	mieszkaniowa jednorodzinna	269	239	239	141	138
3.	usługowa	24	8	8	5	5
4.	inna	8	24	24	49	11
5.	mieszkaniowo-usługowa	10	6	6	3	5
6.	mieszkaniowa w zabudowie zagrodowej	20	18	18	10	2
7.	budynki i budowle rolnicze	15	6	6	2	1
8.	OZE	2	5	20	10	18
<b>RAZEM</b>		<b>349</b>	<b>301</b>	<b>301</b>	<b>211</b>	<b>164</b>

Ustalenia tych dokumentów dotyczą głównie wprowadzania i kontynuacji funkcji mieszkaniowej, mieszkalno-usługowej, usługowej oraz funkcji siedliskowej i uzbrojenia technicznego dla terenów objętych inwestycjami. Większość wydanych decyzji dotyczyła zabudowy mieszkaniowej. Najbardziej niepokojącym zjawiskiem jest znaczny rozwój zabudowy poza terenami zwartej zabudowy wsi, co powoduje zabudowywanie obszarów wolnej przestrzeni i „rozlewanie zabudowy”.

W roku 2023 przyjęto 64 wnioski o przyznanie dodatku mieszkaniowego, z czego wydano 61 decyzji pozytywnych i 3 negatywne. Przyznano 366 miesięcznych dodatków mieszkaniowych, przy średniej dodatku wynoszącej 375,86 zł.

Na realizację dodatków mieszkaniowych z budżetu gminy w minionym roku wydatkowano 137 563,62 zł, w tym 50 424,50 zł stanowiły dodatki mieszkaniowe dla najemców gminnych lokali mieszkalnych, 34 888,63 zł dodatki dla spółdzielni mieszkaniowych, a pozostałe 52 250,49 zł to dodatki wypłacone wspólnotom mieszkaniowym, domom jednorodzinnym i właścicielom mieszkań, nad którymi zarząd sprawują inne jednostki.

Dla przypomnienia w roku 2022 r. przyjęto 57 wniosków o przyznanie dodatku mieszkaniowego, z czego wydano 48 decyzji pozytywnych. Przyznano 288 miesięcznych dodatków mieszkaniowych, przy średniej dodatku wynoszącej 261,46 zł. Na realizację dodatków mieszkaniowych z budżetu gminy wydatkowano 75 301,40 zł, w tym 23 097,10 zł stanowią dodatki mieszkaniowe dla najemców gminnych lokali mieszkalnych, 13 154,25 zł dodatki dla spółdzielni mieszkaniowych, a pozostałe 39 050,05 zł to dodatki wypłacone najemcom i właścicielom mieszkań, nad którymi zarząd sprawują inne jednostki, w tym również właścicielom domów jednorodzinnych.

Zgodnie z ustawą z dnia 17 grudnia 2021 r. o dodatku osłonowym zostało wstrzymane do 31 grudnia 2023 r. przyjmowanie wniosków o przyznanie dodatku energetycznego.

## 2. Gospodarka komunalna

W 2023 roku wykaz dróg na terenie gminy Chojnice przedstawiał się następująco:

Kategoria drogi	Ogółem długość (km)	Asfaltowa (km)	Gruntowa (km)	Inna nawierzchnia (km)	Przebudowanych w 2023 roku (km)
<b>gminne*</b>	<b>142,53</b>	31,07	96,95	14,51	0,92
*Drogi o ustalonej kategorii i przebiegu w drodze uchwały rady gminy – ustawa z dnia 21 marca 1985 r. o drogach publicznych (Dz. U. z 2024 r. poz. 320)					
<b>pozostałe drogi gminne**</b>	<b>450,91</b>	9,28	409,04	32,59	2,35
**drogi stanowiące własność gminy o nieustalonej kategorii i przebiegu					

Ponadto na terenie gminy Chojnice znajdują się drogi krajowe nr 22, 22d (obwodnica Chojnic) oraz fragment drogi krajowej nr 25, drogi wojewódzkie nr 240, 236, 235 i 212. W roku 2023 kontynuowana jest kompleksowa przebudowa drogi krajowej nr 22, która na terenie gminy Chojnice jest przebudowywana od skrzyżowania z obwodnicą Chojnic aż do granicy z gminą Czersk. Drogi powiatowe na terenie gminy Chojnice stanowi 135 kilometrowa sieć dróg przeważnie o nawierzchni asfaltowej w różnym stanie technicznym, która jest systematycznie remontowana, przebudowywana lub rozbudowywana również przy udziale finansowym Gminy Chojnice.

W naszej gminie oświetlenie dróg i placów w ilości 1880 punktów oświetleniowych stanowi majątek Enea Oświetlenie Sp. z o. o. (945 punktów) oraz Gminy Chojnice (935).

W roku 2023 w ramach funduszu rozwoju i środków z amortyzacji wymieniono 22 oprawy sodowe na LED. Na terenie gminy znajduje się rozległa sieć infrastruktury energetycznej, gazowej, telekomunikacyjnej oraz sanitarnej, której gestorami są odpowiednio: Enea Operator Sp. z o.o., Orange Polska S.A., Polska Spółka Gazownictwa Sp. z o. o. oraz Gminny Zakład Gospodarki Komunalnej Sp. z o.o. z siedzibą w Charzykowach.

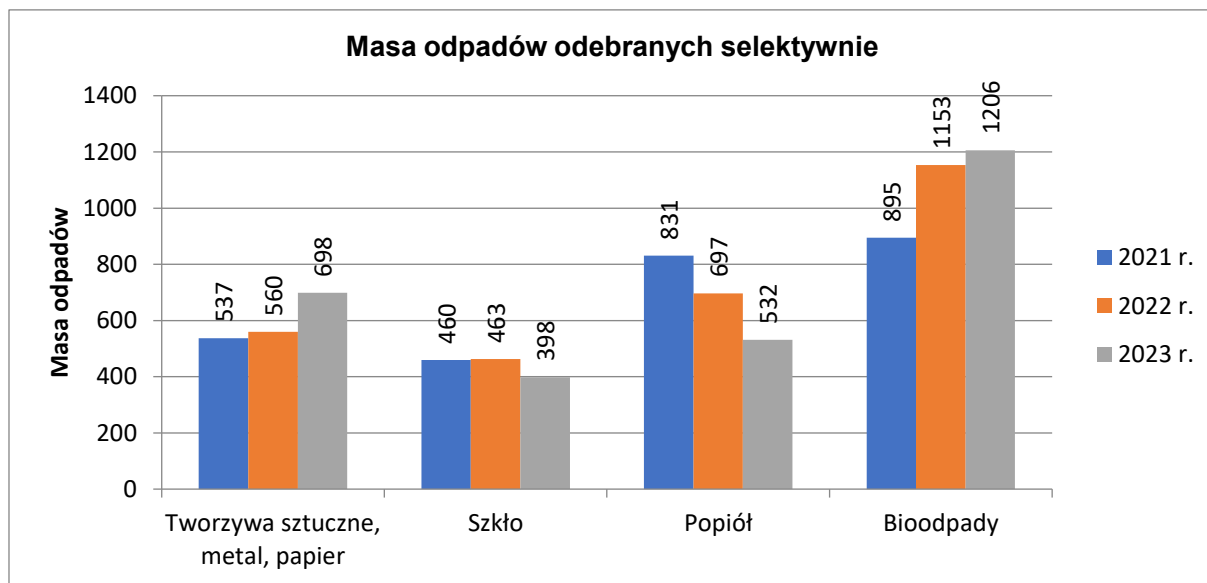
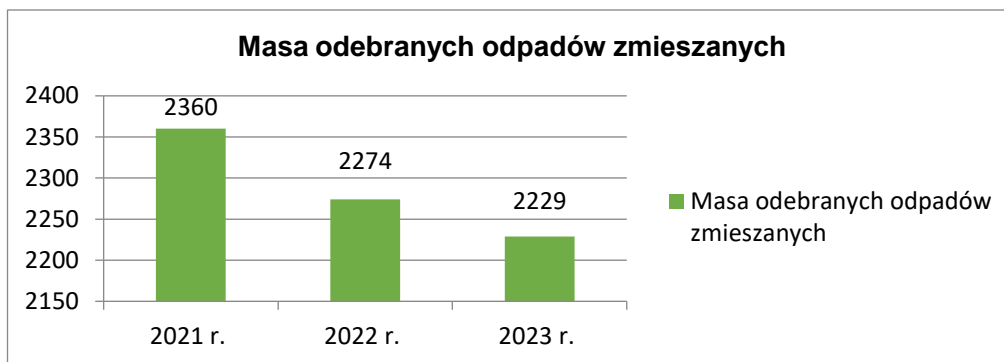
W 2023 r. w zakresie oświetlenia oraz poprawy bezpieczeństwa niechronionych uczestników ruchu zakupiono 61 lamp solarnych. Lampy zostały rozmieszczone w 15 sołectwach, w miejscach wskazanych przez sołtysów – według poniższej tabeli. Inwestycja została zrealizowana w programie 2:1 tj. Gmina sfinansowała 2/3 kosztów, a resztę dołożyły sołectwa. Koszt inwestycji powyższej wyniósł **272 361,66 zł**.

Lp.	Sołectwo	Ilość lamp solarnych
1.	Angowice	4
2.	Chojniczki	6
3.	Ciechocin	2
4.	Gockowice – Objezierze	2
5.	Kławkowo	1
6.	Krojanty	3
7.	Lichnowy	12
8.	Niezychowice	3
9.	Nowa Cerkiew	5
10.	Ogorzeliń	6
11.	Pawłowo	1
12.	Pawłówko – Lipienice	4
13.	Powałki	9
14.	Silno	1
15.	Topole	2
<b>RAZEM</b>		<b>61</b>

### 3. Ochrona środowiska

Zgodnie z obowiązującymi przepisami na terenie gminy Chojnice realizowany jest system selektywnego zbierania odpadów komunalnych, obejmujący następujące pojemniki: srebrny (metalowy) – na popiół, żółty – na odpady z tworzyw sztucznych, metali, zielony – na odpady ze szkła, niebieski – na odpady z papieru, brązowy – na bioodpady, czarny – na odpady zmieszane.

Na poniższych wykresach przedstawiono ilość odpadów komunalnych, którą gmina odebrała od mieszkańców Gminy Chojnice w latach 2021 – 2023 (wartości podane zostały w tonach).



Jak wynika z powyższych zestawień w porównaniu do 2022 r. w 2023 r. zanotowano spadek ilości zbieranych odpadów zmieszanych o 1,98 %, wyraźny wzrost ilości zebranych tworzyw sztucznych i makulatury o 24,64 %, spadek ilości zbieranego szkła o 14,04 %, spadek ilości zbieranego popiołu o 23,67 % oraz wzrost ilości zebranych bioodpadów o 4,60 %. Spadek ilości odpadów zmieszanych oraz wzrost ilości wyselekcjonowanej frakcji makulatury i plastiku świadczy o większej świadomości wśród mieszkańców w kwestii znaczenia prawidłowej segregacji odpadów. W okresie letnim i jesiennym zaobserwowano wzrost zgłoszeń dotyczących zmiany źródła ogrzewania w budynkach mieszkalnych na ekologiczne (gazowe i pompy ciepła). Powyższy fakt pozwala przypuszczać, iż w przyszłym roku ilość zebranego popiołu może się zmniejszyć - wpływ na to ma realizowany przez Gminę Chojnice program „Czyste Powietrze” oraz „Ciepłe mieszkanie w Gminie Chojnice”, w ramach którego mieszkańcy otrzymują dotacje do wymiany źródeł ogrzewania. Odpady zbierane selektywnie (szkoło, tworzywa, metale, papier, popiół i bioodpady), stanowiły w ostatnich 12 miesiącach aż 55,97 % wszystkich odebranych odpadów komunalnych. Poprawnie prowadzona przez mieszkańców gminy segregacja odpadów odgrywa ważną rolę w określeniu wysokości opłaty za gospodarowanie odpadami komunalnymi. Każda tona odpadów zebrana selektywnie, która nie trafia do odpadów zmieszanych przyczynia się do znacznych oszczędności.

ODPADY ZEBRANE W RAMACH WYSTAWEK (KWIECIEŃ, WRZESIEŃ) W TONACH			
Rok	Wielkogabarytowe	Zużyty sprzęt elektryczny i elektroniczny	Opony
2020	217	34	34
2021	260	34	53
2022	181	22	47
2023	196	21	57

W ostatnich latach systematycznie wzrastała ilość odpadów zebranych w ramach tzw. „wystawek”. W roku 2023 nastąpił wzrost ilości odpadów wielkogabarytowych i opon, natomiast nieznacznie spadła ilość odpadów elektrycznych i elektronicznych. Niestety nadal zdarzają się niechlubne przypadki wyrzucanych do okolicznych lasów odpadów wielkogabarytowych, co potwierdza zasadność świadczenia usługi odbioru takich odpadów. W 2024 roku w ramach oszczędności ograniczono wywóz takich odpadów do 1 wywozu w roku.

WYBRANE ODPADY ZEBRANE W PUNKCIE SELEKTYWNEGO ZBIERANIA ODPADÓW (PSZOK) W TONACH				
Rodzaj odpadu	2020	2021	2022	2023
WIELKOGABARYTOWE	127	86	81	52
ZUŻYTY SPRZĘT ELEKTRYCZNY I ELEKTRONICZNY	2,3	5	3,2	4
OPONY	52	30	12	25
ODPADY BUDOWLANE ZEBRANE SELEKTYWNIE	231	141	158	135
BIOODPADY	87	33	22	49
ODPADY Z TWORZYW SZTUCZNYCH	295	219	196	203

#### 4. Oświata i edukacja

W roku szkolnym 2022/2023 Gmina Chojnice była organem prowadzącym dla dziesięciu placówek oświatowych w miejscowościach: Charzykowy, Kłodawa, Lichnowy, Niezychowice, Nowa Cerkiew, Ogorzeliń, Ostrowite, Pawłowo, Silno, Swornegacie. W Gminie Chojnice działało łącznie 5 placówek niepublicznych, w tym: trzy przedszkola w miejscowościach Pawłowo, Klawkowo i Charzykowy oraz dwa punkty przedszkolne (Lichnowy).

Ilość uczniów i oddziałów w roku szkolnym 2022/2023 przedstawia się następująco:

Szkoła	Liczba oddziałów/Liczba uczniów									Razem liczba uczniów i oddziałów SP+0	Razem liczba uczniów i oddziałów SP bez "0"
	Szkoły podstawowe										
	0	I	II	III	IV	V	VI	VII	VIII		
SP CHARZYKOWY	3	3	3	3	2	2	2	2	1	21	18
	65	59	53	57	42	49	4	53	25		

SP KŁODAWA	3	1	1	1	1	1	1	1	1	11	8
	63	21	16	17	19	5	17	18	9	200	124
SP LICHNOWY	1	1	1	1	1	1	1	1	1	9	8
	24	13	11	22	20	18	20	11	5	144	120
SP NIEŻYCHOWICE	1	1	1	1	1	1	1	1	1	9	8
	21	14	11	12	7	9	10	10	6	100	79
SP OGORZELINY	2	1	1	1	1	1	1	1	1	10	8
	48	16	20	17	18	18	9	11	14	171	123
SP OSTROWITE	2	1	1	1	1	1	1	1	1	10	8
	44	7	17	14	18	16	15	12	14	157	113
SP PAWŁOWO	3	2	1	2	1	1	1	1	2	14	11
	71	27	15	32	24	18	24	18	33	262	191
SP NOWA CERKIEW	3	2	2	2	1	1	1	1	1	14	11
	75	29	29	30	21	23	21	13	23	264	189
SP SILNO	2	1	1	1	1	1	1	1	1	10	8
	50	23	5	16	12	13	12	7	10	148	98
SP SWORNEGACIE	2	1	1	1	1	1	1	1	1	10	8
	40	13	10	11	9	10	12	6	11	122	82
Razem	22	14	13	14	11	11	11	11	11	118	96
	514	224	187	228	190	179	184	159	150	2015	1501

Liczba uczniów i oddziałów w trzech kolejnych latach szkolnych według stanu 30 września zgodnie z SIO kształtuje się następująco:

Liczba w szkołach podstawowych	Rok szkolny		
	2021/2022 Stan na 30.09.2021r.	2022/2023 Stan na 30.09.2022r.	2023/2024 Stan na 30.09.2023r.
UCZNIÓW	1966	2008	2015
ODDZIAŁÓW	114	115	118

Od 1 września 2023 r. we wszystkich szkołach podstawowych Gminy Chojnice uczniowie uczęszczają na zajęcia z języka kaszubskiego jako języka regionalnego. Liczba uczniów uczących się języka kaszubskiego w poszczególnych szkołach (stan na 30.09.2023 r.):

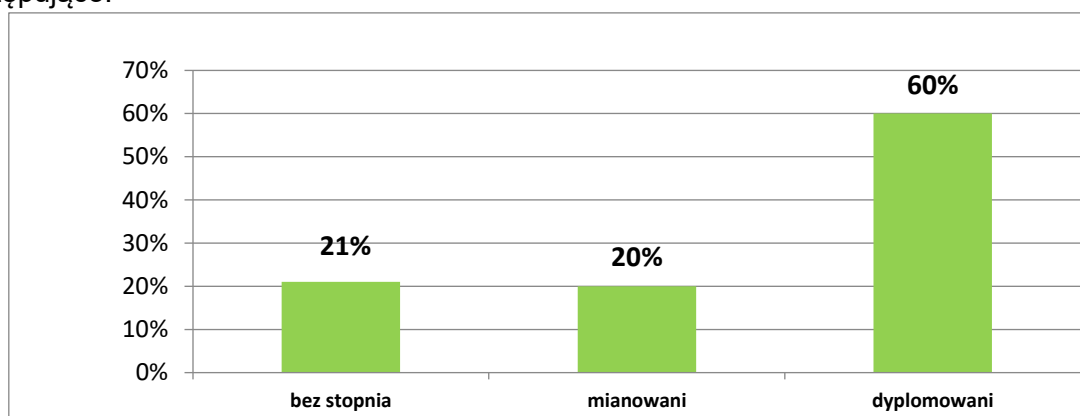
Lp.	Szkoła	Liczba uczniów szkół podstawowych	Liczba uczniów uczęszczających na język kaszubski
1.	Szkoła Podstawowa w Charzykowach	382	144
2.	Szkoła Podstawowa im. Przyjaciół Ziemi w Kłodawie	124	61



3.	Szkoła Podstawowa w Lichnowach	120	71
4.	Szkoła Podstawowa im. Żołnierzy Monte Cassino w Niezychowicach	79	26
5.	Szkoła Podstawowa im. 18 Pułku Ułanów Pomorskich w Nowej Cerkwi	189	112
6.	Szkoła Podstawowa im. Polskich Kawalerów Maltańskich w Ogorzelinach	123	60
7.	Szkoła Podstawowa im. Marii Konopnickiej w Ostrowitem	113	101
8.	Szkoła Podstawowa im. Wandy Chotomskiej w Pawłowie	191	75
9.	Szkoła Podstawowa w Silnie	98	58
10.	Szkoła Podstawowa w Swornegaciach	82	72
<b>RAZEM:</b>		<b>1501</b>	<b>780</b>

W jednostkach oświatowych Gminy Chojnice na dzień 30 września 2023 r. zatrudnienie kształtowało się w następujący sposób: 220,74 etatów nauczycielskich oraz 69,51 etatów pracowników administracji i obsługi. W trakcie 2023 roku awans zawodowy uzyskało 9 nauczycieli mianowanych oraz 6 nauczycieli dyplomowanych.

Struktura zatrudnienia ze względu na awans zawodowy nauczycieli przedstawia się następująco:



Etaty nauczycieli w szkołach podstawowych Gminy Chojnice w ostatnich trzech latach szkolnych kształtują się następująco:

Nauczyciele (stan na 30 września wg danych z SIO) etat	Rok szkolny		
	2021/2022	2022/2023	2023/2024
	201,00	210,76	220,74

W roku szkolnym 2022/2023 szkoły podstawowe Gminy Chojnice pozyskały dotacje poprzez udział w następujących programach:

Programy/dotacje	Kwota / zł	Wkład własny/ zł	Całkowity koszt programu/zł
„Posiłek w szkole i w domu” (dotacja przeznaczona na remont i doposażenie kuchni)	160 000,00	40 000,00	200 000,00

szkolnych dla szkół: Niezychowice, Pawłowo);			
Narodowy Program Rozwoju Czytelnictwa” (zakup nowości do bibliotek szkolnych);	17 000,00	4 250,00	21 250,00
Wyposażenie szkół w podręczniki, materiały edukacyjne lub materiały ćwiczeniowe (plus z Funduszu Pomocy dla uczniów z Ukrainy)	192 803,00	0,00	192 803,00
Przedsięwzięcie „Poznaj Polskę” (wycieczki krajowe o charakterze edukacyjnym)	55 104,00	20 566,00	75 670,00
Ekopracownia (wyposażenie w środki dydaktyczne i książki szkoły podstawowej w Silnie)	50 000,00	2 630,00	52 630,00
<b>RAZEM</b>			<b>542 353,00</b>

Na podkreślenie zasługuje fakt, że w latach 2021-2023 szkoły podstawowe Gminy Chojnice otrzymały łącznie dotacje w wysokości **4 656 227 zł** biorąc udział w programach w zakresie:

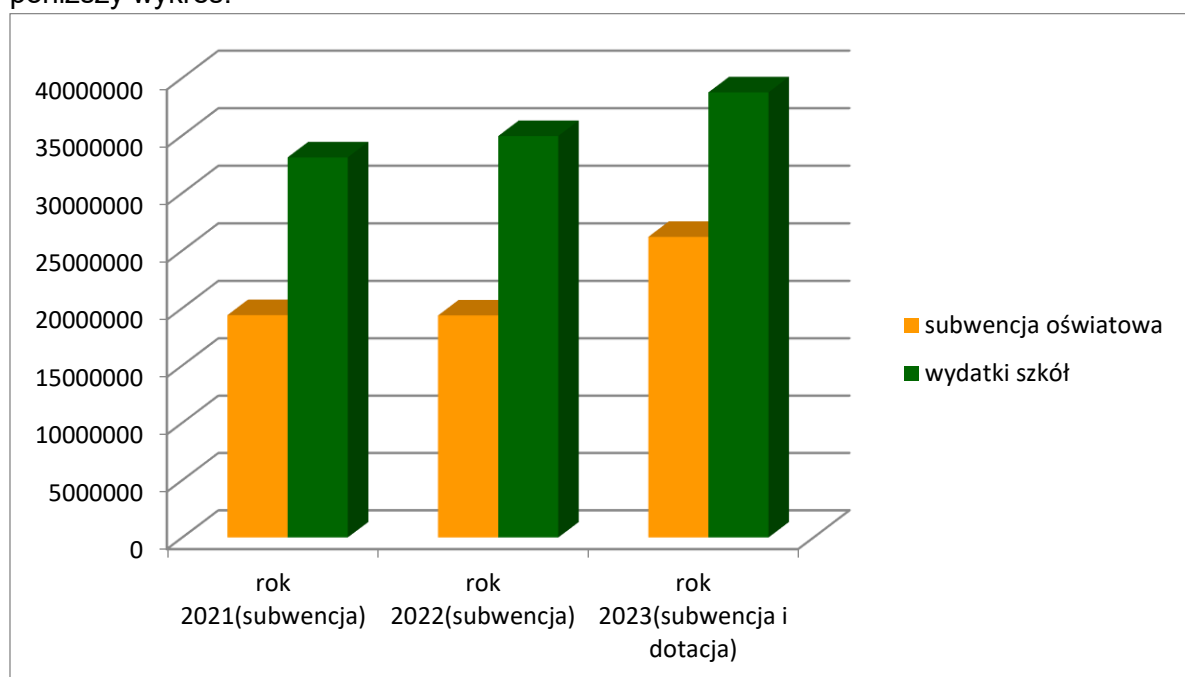
- 1) wyposażenie szkół w materiały edukacyjne, podręczniki – 525 703 (2021- 202 873 zł, 2022 -130 027 zł, 2023 – 192 803 zł);
- 2) dożywianie w szkołach (wszyscy uczniowie) – 3 970 524 zł (2021 – 835 000 zł, 2022 – 1 231 636 zł, 2023 – 1 903 888 zł);
- 3) „Posiłek w szkole i w domu” (doposażenie i remont kuchni szkolnych dwóch szkół) 160 000 zł (wkład własny 2021 r. – 60 000 zł, wkład własny 2022 r. – 60 000 zł, wkład własny 2023 r. – 40 000 zł).

W 2023 roku szkoły Gminy Chojnice brały udział w programie „Szkolny Klub Sportowy 2023”, który jest finansowany ze środków Ministerstwa Sportu i Turystyki (15 grup ćwiczeniowych).

Ponadto w Gminie Chojnice kontynuowany był program dożywiania, którym objęci są wszyscy uczniowie, koszt programu 1 903 888 zł. Uczniowie klas I-V korzystali z programu dla szkół, w ramach którego otrzymywali owoce, warzywa i przetwory mleczne. Głównym źródłem finansowania oświaty jest część oświatowa subwencji ogólnej i dotacji, która w ubiegłym roku wyniosła łącznie **26 189 200 zł**. W roku 2023 wydatki na oświatę i wychowanie wyniosły **38 740 797 zł**, (w tym **12 551 597 zł** z budżetu Gminy co stanowi ok. **32%** wydatków). W roku 2022 subwencja wyniosła **19 361 815 zł**, a wydatki na oświatę i wychowanie wyniosły **34 947 547 zł** (w tym **15 585 732 zł** z budżetu Gminy co stanowiło ok. **45 %** wydatków). Natomiast w 2021 r. subwencja wyniosła **19 388 209 zł**, a wydatki **33 094 814 zł** (w tym **13 706 605 zł** z budżetu Gminy co stanowi **41%**).

Dodatkowo w 2023 r. Szkoła Podstawowa w Swornegaciach realizowała zadania z Funduszu Pomocy w zakresie zakwaterowania i utrzymania uchodźców z Ukrainy – **752 950 zł**.

Struktura wydatków poniesionych na oświatę w latach 2021 – 2023 przedstawia poniższy wykres:



Wydatki szkół podstawowych Gminy Chojnice w latach 2021 – 2023 przedstawia poniższe zestawienie tabelaryczne:

Szkoła	2021 rok	2022 rok	2023 rok
Szkoła Podstawowa Charzykowy	4 970 856	5 551 128	6 627 602
Szkoła Podstawowa Kłodawa	4 154	2 531 000	2 854 051
Szkoła Podstawowa Lichnowy	2 783 970	3 346 265	3 487 049
Szkoła Podstawowa Niezychowice	2 487 411	3 116 007	2 975 701
Szkoła Podstawowa Nowa Cerkiew	3 458 025	3 884 464	4 445 772
Szkoła Podstawowa Ogorzeliny	2 819 858	3 884 464	3 491 250
Szkoła Podstawowa Ostrowite	3 387 411	3 351 368	3 698 219
Szkoła Podstawowa Pawłowo	3 027 269	3 628 618	4 373 412
Szkoła Podstawowa Silno	2 814 652	3 061 068	3 560 194
Szkoła Podstawowa Swornegacie	3 191 244	2 973 228	3 222 547
<b>Razem</b>	<b>33 094 814</b>	<b>34 947 547</b>	<b>38 740 797</b>

Wydatki na oświatę już od wielu lat stanowią znaczącą pozycję w ogólnych wydatkach budżetu Gminy Chojnice. Subwencja i dotacja nie pokrywają jednak wszystkich wydatków ponoszonych przez gminę na oświatę i wychowanie.

Wykonane w roku 2023 inwestycje i remonty w szkołach podstawowych Gminy Chojnice przedstawiają się następująco:

Lp.	Szkoła	Nazwa inwestycji/remontu	Kwota zł
1.	Szkoła Podstawowa w Charzykowach	<ul style="list-style-type: none"> <li>• remont pomieszczeń kuchni i zaplecza kuchni</li> <li>• montaż instalacji sanitarnych – wentylacja i klimatyzacja</li> <li>• wymiana części instalacji elektrycznej</li> </ul>	295 000,00
2.	Szkoła Podstawowa w Kłodawie	<ul style="list-style-type: none"> <li>• wykonanie altany ogrodowej</li> </ul>	35 000,00
3.	Szkoła Podstawowa w Lichnowach	<ul style="list-style-type: none"> <li>• zaadaptowanie pomieszczenia szkolnego na pracownię komputerową</li> <li>• remont korytarza górnego oraz klatki schodowej wraz z wymianą balustrad</li> <li>• wykonanie części ogrodzenia</li> <li>• wymiana części instalacji elektrycznej</li> </ul>	275 000,00
4.	Szkoła Podstawowa w Niezychowicach	<ul style="list-style-type: none"> <li>• remont pomieszczeń w celu zainstalowania pomp ciepła i paneli fotowoltaicznych</li> <li>• budowa przyłącza energetycznego</li> <li>• remont pomieszczeń stołówki (w ramach programu „Posiłek w szkole i w domu”)</li> <li>• montaż klimatyzacji</li> </ul>	329 000,00
5.	Szkoła Podstawowa w Nowej Cerkwi	<ul style="list-style-type: none"> <li>• wymiana części oświetlenia</li> <li>• wymiana stolarki drzwiowej</li> <li>• remont kotłowni</li> </ul>	30 000,00
6.	Szkoła Podstawowa w Ogorzelinach	<ul style="list-style-type: none"> <li>• termomodernizacja części dachu</li> <li>• wymiana części stolarki okiennej i drzwiowej</li> <li>• wykonanie instalacji odgromowej</li> </ul>	273 000,00
7.	Szkoła Podstawowa w Ostrowitem	<ul style="list-style-type: none"> <li>• remont trzech łazienek</li> <li>• remont kotłowni</li> <li>• wymiana części oświetlenia</li> </ul>	161 000,00
8.	Szkoła Podstawowa w Pawłowie	<ul style="list-style-type: none"> <li>• remont sal lekcyjnych</li> <li>• remont pomieszczeń stołówki (w ramach programu „Posiłek w szkole i w domu”)</li> <li>• wymiana części instalacji elektrycznej</li> </ul>	209 000,00
9.	Szkoła Podstawowa w Silnie	<ul style="list-style-type: none"> <li>• remont łazienek i pomieszczeń socjalnych dla pracowników</li> <li>• remont części parterowej korytarza oraz zakup części stolarki okiennej</li> <li>• wymiana części instalacji elektrycznej</li> <li>• remont chodnika wraz z naprawą świetlików</li> </ul>	298 000,00
10.	Szkoła Podstawowa w Swornegaciach	<ul style="list-style-type: none"> <li>• przebudowa kanalizacji deszczowej</li> <li>• prace remontowe w kuchni</li> <li>• zakup stolarki okiennej</li> <li>• remont pomieszczeń dla uchodźców z Ukrainy</li> </ul>	270 000,00
<b>Ogółem:</b>			<b>2 175 000,00</b>

W 2023 roku wydatki majątkowe (inwestycje i remonty) w szkołach Gminy Chojnice wyniosły **2 175 000 zł**, w roku 2022 **2 912 500 zł**, natomiast w 2021 roku **7 301 300 zł**, w 2020 roku wydatkowano **4 496 000 zł**, w 2019 roku była to kwota **2 733 898 zł**, w 2018 roku – **2 270 854 zł**, zatem od czasu sporządzania raportów o stanie gminy w powyższym zakresie wydatkowano ok. **22 mln zł**.

Zgodnie z art. 122 ustawy Prawo oświatowe pracodawcom, którzy zawarli z młodocianymi pracownikami umowę o pracę w celu przygotowania zawodowego, przysługuje dofinansowanie kosztów kształcenia. W 2023 roku w Gminie Chojnice wydano 56 decyzji administracyjnych w sprawie przyznania dofinansowania kosztów kształcenia młodocianych pracowników. Fundusz Pracy przekazał na ten cel **457 862,21 zł** (w 2022 roku była to kwota 535 635,68 zł oraz 69 decyzji o przyznaniu dofinansowania).

Do placówek niepublicznych w Gminie Chojnice w roku szkolnym 2022/2023 należały: Przedszkole Niepubliczne „Akademia Maluszka” Jan Brunka w Pawłowie; Przedszkole Niepubliczne „Leśne Ludki” Magdalena Filipczak w Klawkowie; Niepubliczne Integracyjne Przedszkole „Leśna Kraina” Magdalena Kwiatkowska w Charzykowach; Punkt Przedszkolny „Kraina Smerfów” Barbara Włodzik w Lichnowach; Punkt Przedszkolny Przedszkole Naturalne „Wiśniowy Sad” Ewa Drzazgowska w Lichnowach.

#### Dotacja dla przedszkoli w 2023 roku

Typ placówki	Liczba dzieci	Wydatki/ zł	Miesięczna stawka na 1 dziecko/zł
Przedszkola	146	905 428,00	<b>473,00</b>
Punkty przedszkolne	43	122 492,00	<b>252,00</b>
<b>Razem</b>	<b>189</b>	<b>1 027 920,00</b>	<b>-----</b>

#### Dotacja do żłobków w 2023 roku

Typ placówki	Liczba dzieci	Wydatki/ zł	Miesięczna stawka na 1 dziecko/zł
Żłobek „Leśna Kraina” w Charzykowach	20	72 000,00	<b>300,00</b>
Żłobek „Leśne Ludki” w Klawkowie	6	21 600,00	<b>300,00</b>
<b>Razem</b>	<b>26</b>	<b>93 600,00</b>	<b>-----</b>

W 2023 roku z budżetu Gminy Chojnice została udzielona dotacja dla trzech przedszkoli niepublicznych i dwóch punktów przedszkolnych działających na terenie Gminy Chojnice w kwocie **1 615 709,96 zł** – w tym subwencja 587 709,76zł (wysokość dotacji udzielonej w roku 2022 wyniosła **1 633 797 zł**). Pokryto również koszty wychowania przedszkolnego dzieci zamieszkałych na terenie Gminy Chojnice uczęszczających do niepublicznych przedszkoli na terenie innych gmin w kwocie **1 197 833,57 zł**. W 2022 roku kwota ta wyniosła **1 153 614 zł**. Gmina Chojnice otrzymała z innych gmin zwrot dotacji udzielonej dla przedszkoli niepublicznych w łącznej kwocie **189 154,15 zł** (rok 2022-

70

**237 355 zł**). Zwrot dotyczy dzieci zamieszkujących poza naszą gminą i uczęszczających do przedszkoli niepublicznych na terenie Gminy Chojnice.

W 2023 roku Gmina Chojnice zapewniła bezpłatny dowóz do szkół dla których jest organem prowadzącym **725 uczniom** (w 2022 roku było to 731 uczniów). Gmina Chojnice jest zobowiązana do zorganizowania dowozu uczniów z terenu gminy, uczęszczających do szkół specjalnych oraz innych placówek umożliwiających realizację obowiązku szkolnego. Dowozem objęto 8 uczniów niepełnosprawnych 2 osoby do OREW w Czarnej Wodzie oraz do szkoły specjalnej w Chojnicach (5 osób) i w Czersku (1 osoba). Zawarto 37 umów określających zasady zwrotu kosztów przewozu uczniów niepełnosprawnych i opiekunów do przedszkoli/ szkół/ ośrodków prywatnymi samochodami osobowymi. Gmina zapewnia przewóz środkami komunikacji publicznej 2 uczniom niepełnosprawnym wraz z opiekunami. Koszty przewozu uczniów do szkół zwracane są w wysokości ceny najtańszego biletu miesięcznego komunikacji publicznej, na podstawie obowiązującego cennika biletowego na terenie Gminy Chojnice. W 2023 r. 15 uczniów było uprawnionych do zwrotu ww. kosztów. Łączny koszt realizacji zadań związanych z dowozem uczniów i kosztami opiekunów w transporcie publicznym w 2023 r. wyniósł **781 324,00 zł**, natomiast w 2022 roku stanowił kwotę 501 705,00 zł.

## 5. Pomoc społeczna

Pomoc społeczna, zgodnie z art. 2 ust. 1 ustawy o pomocy społecznej, jest instytucją polityki społecznej państwa, mającą na celu umożliwienie osobom i rodzinom przezwyciężanie trudnych sytuacji życiowych, których nie są one w stanie pokonać, wykorzystując własne uprawnienia, zasoby i możliwości. W roku 2023 Gminny Ośrodek Pomocy Społecznej w Chojnicach, realizował ustawowe zadania z zakresu pomocy społecznej i w swoich działaniach wspiera osoby i rodziny w wysiłkach zmierzających do zaspokojenia niezbędnych potrzeb i umożliwia im życie w warunkach odpowiadających godności człowieka. W poniższych zestawieniach tabelarycznych przedstawiono poziom finansowania zadań realizowanych w 2023 roku w zakresie:

### Pomoc społeczna

Klasyfikacja budżetowa		Wykonanie na 31.12.2023 r.	Informacje szczegółowe (zadania)	Kwota/zł
Dział	Rozdział			
852	<b>85205</b> Zadania w zakresie przeciwdziałania przemocy w rodzinie	411,00	Koszty obsługi Zespołu Interdyscyplinarnego (szkolenia 390 zł; zakup materiałów – 21 zł)	411,00
	<b>85213</b> Składki na ubezpieczenie zdrowotne opłacane za osoby pobierające niektóre świadczenia z pomocy społecznej (...)	29 916,63	Składki na ubezpieczenie zdrowotne opłacane za osoby pobierające zasiłek stały	29 916,63
	<b>85214</b> Zasiłki okresowe, celowe i pomoc w naturze oraz składki na ubezpieczenia	86 134,10	Zasiłki okresowe Zasiłki celowe (z wyłączeniem wydatków na zadania wynikające z programu „Posiłek w szkole i	39 330,00 4 536,00

71



emerytalno-rentowe		w domu")		
		Specjalne zasiłki celowe	850,00	
		Zasiłki celowe na zdarzenie losowe	600,00	
		Opłaty za pobyt w schronisku dla osób bezdomnych	35 121,00	
		Program osłonowy „Posiłek dla dzieci i młodzieży”	5 698,00	
	<b>85216</b> Zasiłki stałe	376 805,40	Zasiłki stałe	376 805,40
	<b>85219</b> Ośrodki pomocy społecznej	2 261 265,80	Wynagrodzenia za sprawowanie opieki, o których mowa w art. 18 ust. 1 pkt 9 ustawy z dnia 12 marca 2004 r. o pomocy społecznej	8 817,15
			Wydatki na wynagrodzenia pracowników i koszty powiązane	1 787 905,54
			Wynagrodzenia wypłacane na podstawie umowy zlecenia lub umowy o dzieło	7 130,00
			Zakup materiałów i wyposażenia	218 766,25
			Zakup usług pozostałych	83 266,68
			Opłaty z tytułu zakupów telekomunikacyjnych	5 736,00
			Opłaty za administrowanie, czynsze za budynki, lokale	16 717,75
			Podróże służbowe krajowe	41 474,99
			Odpisy na ZFŚS	37 275,60
Szkolenia pracowników			6 007,00	
Wpłaty na PPK finansowane przez podmiot zatrudniający			5 118,84	
Wydatki na zakupy inwestycyjne			43 050,00	
<b>85228</b> Usługi opiekuńcze i specjalistyczne usługi opiekuńcze	166 775,16	Usługi opiekuńcze	152 875,16	
		Specjalistyczne usługi opiekuńcze dla osób z zaburzeniami psychicznymi (zakup usług pozostałych)	13 900,00	
<b>85230</b> Pomoc w zakresie żywienia	379 485,00	Posiłki dla dzieci w szkole i w przedszkolu z programu „Posiłek w szkole i w domu”	30 185,00	
		Zasiłki celowe z programu „Posiłek w szkole i w domu”	349 300,00	
<b>85295</b> Pozostała działalność	2 768 821,91	Prace społecznie użyteczne	36 046,00	
		Realizacja programu „Korpus Wsparcia Seniorów” (zakup opasek bezpieczeństwa – 8 704,80 zł, zakup usługi całodobowego centrum teleopieki – 1 170,00 zł, koszty obsługi – 927,93 zł)	10 802,73	
		Opłaty za pobyt w domu pomocy społecznej	758 378,52	
		Świadczenia związane z udzielaniem pomocy	320 560,00	

72



			obywatelom Ukrainy - świadczenia dla podmiotów udzielających pomocy obywatelom Ukrainy - świadczenie, o którym mowa w art. 13 ustawy z dnia 12 marca 2022 r. o pomocy obywatelom Ukrainy w związku z konfliktem zbrojnym na terytorium tego państwa	
			Świadczenia społeczne wypłacane obywatelom Ukrainy przebywającym na terytorium RP (świadczenia rodzinne – 72 827,16 zł, posiłek dla dzieci w szkole i w przedszkolu – 312,50 zł, jednorazowe świadczenie 300 zł – 17 400,00 zł, stypendia i zasiłki szkolne – 9 366,00 zł	99 905,66
			Zakup usług związanych z pomocą obywatelom Ukrainy (art. 12 ustawy z dnia 12 marca 2022 r. o pomocy obywatelom Ukrainy w związku z konfliktem zbrojnym na terytorium tego państwa)	1 543 129,00

Pozostałe zadania w zakresie polityki społecznej

Klasyfikacja budżetowa		Wykonanie na 31.12.2023 r.	Informacje szczegółowe (zadania)	Kwota/zł
Dział	Rozdział			
853	85395 Pozostała działalność	233 969,13	Dotatki węglowe	141 000,00
			Dotatki dla gospodarstw domowych	17 500,00
			Dodatek elektryczny	60 000,00
			Refundacja podatku VAT za gaz	11 752,00
			Koszty obsługi dodatku węglowego (1 944,37 zł), dodatku dla gospodarstw domowych (338 zł), dodatku elektrycznego (1 200 zł), refundacji podatku VAT za gaz (235 zł)	3 717,37

Edukacyjna opieka wychowawcza

Klasyfikacja budżetowa		Wykonanie na 31.12.2023 r.	Informacje szczegółowe (zadania)	Kwota/zł
Dział	Rozdział			
854	85415 Pomoc materialna dla uczniów o charakterze socjalnym	47 601,30	Stypendia dla uczniów	44 703,52
			Inne formy pomocy dla uczniów (zasiłki szkolne)	2 897,78

## Rodzina

Klasyfikacja budżetowa		Wykonanie na 31.12.2023 r.	Informacje szczegółowe (zadania)	Kwota/żł
Dział	Rozdział			
855	85502 Świadczenia rodzinne, świadczenia z funduszu alimentacyjnego oraz składki na ubezpieczenia emerytalne i rentowe z ubezpieczenia społecznego	11 349 863,75	Zasiłki rodzinne z dodatkami	1 452 916,00
			Jednorazowa zapomoga z tytułu urodzenia dziecka	101 000,00
			Zasiłek pielęgnacyjny	1 852 955,00
			Specjalny zasiłek opiekuńczy	7 440,00
			Zasiłek dla opiekuna	6 200,00
			Świadczenie pielęgnacyjne	5 755 729,00
			Świadczenie rodzicielskie	407 055,00
			Świadczenia z funduszu alimentacyjnego	438 817,00
			Jednorazowe świadczenie „Za życiem”	4 000,00
			Świadczenie wychowawcze	59 418,00
			Składki na ubezpieczenia społeczne od świadczeń opiekuńczych ZUS	887 146,00
			Składki na ubezpieczenia społeczne od świadczeń opiekuńczych KRUS	10 203,00
			Koszty obsługi świadczeń rodzinnych i alimentacyjnych	366 984,68
	85503 Karta Dużej Rodziny	4 510,00	Koszty obsługi Karty Dużej Rodziny	4 510,00
85504 Wspieranie rodziny	234 898,88	Koszty pobytu dzieci w pieczy zastępczej	152 303,10	
		Koszty zatrudnienia asystenta rodziny	82 595,78	
85513 Składki na ubezpieczenie zdrowotne opłacane za osoby pobierające niektóre świadczenia rodzinne oraz za osoby pobierające zasiłki dla opiekunów	139 166,27	Składki na ubezpieczenie zdrowotne opłacane za osoby pobierające świadczenie pielęgnacyjne, specjalny zasiłek opiekuńczy, zasiłek dla opiekuna	139 166,27	

## Zestawienie działów

Dział klasyfikacji budżetowej		Wykonanie na 31.12.2023 r. w GOPS Chojnice/żł
851	Ochrona zdrowia	137,00
852	Pomoc społeczna	6 069 615,00
853	Pozostałe zadania w zakresie polityki społecznej	233 969,13
854	Edukacyjna opieka wychowawcza	47 601,30
855	Rodzina	11 728 438,90
<b>RAZEM ZESTAWIENIE DZIAŁÓW</b>		<b>18 079 761,33</b>

Fundusz Solidarnościowy – środki pozabudżetowe

Informacje szczegółowe (zadania)	Łączna kwota/zł
Program Opieka wytchnieniowa realizacja zadania - 112 875,82 zł, koszty obsługi - 2 200,83 zł	115 076,65
Program Asystent osobisty osoby niepełnosprawnej realizacja zadania – 208 528,41 zł, koszty obsługi – 4 093,06 zł	212 621,47
<b>RAZEM FUNDUSZ SOLIDARNOŚCIOWY</b>	<b>327 698,12</b>

## 6. Kultura

Stale formy działalności kulturalnej na terenie gminy Chojnice w roku 2023 realizowane były w oparciu o działalność 3 wiejskich domów kultury (Swornegacie, Silno, Ogorzeliny), 15 świetlic wiejskich (Nowy Dwór, Nowe Ostrowite, Ciechocin, Pawłowo, Chojniczki, Krojanty, Angowice, Czartołomie, Raclawki, Lotyń, Klawkowo, Kruska, Kłodawa, Nowa Cerkiew, Doręgowice) i Gminnej Biblioteki Publicznej w Charzykowach oraz dwóch scen amfiteatralnych (Charzykowy, Swornegacie). Wyżej wymienione placówki znajdują się w strukturach Gminnego Ośrodka Kultury w Chojnicach.

Praca w placówkach odbywa się w formie zajęć świetlicowych, warsztatów i kół zainteresowań oraz działań uwzględnionych w realizowanych projektach ze środków zewnętrznych (wycieczki tematyczne, spotkania autorskie, warsztaty). Liczba i aktywność uczestników wydarzeń i zajęć w 2023 roku:

### Wydarzenia zorganizowane przez GOK w Chojnicach

Nazwa wydarzenia	liczba wydarzeń ogółem
spotkania dla dorosłych mieszkańców	424
w tym: dedykowanych seniorom	319
spotkania dla dzieci, młodzieży	958
warsztaty dla dorosłych mieszkańców	227
w tym: dedykowane seniorom	161
warsztaty dla dzieci, młodzieży	327
wyjazdy turystyczno-sportowe	52
wyjazdy kulturowe	90
imprezy turystyczno-rekreacyjne, festyny, gry terenowe	114
zajęcia sportowe	701

pokazy teatralne	24
pokazy filmowe	6
wystawy	29
festiwale i przeglądy artystyczne	12
koncerty	40
konkursy	51
wyjazdy integracyjne(biwak/piknik)	20
inne wyjazdy integracyjne	65
warsztaty kulinarne	54
kiermasze rękodzielnicze	54
wycieczki rowerowe, nordic walking, walking futbol	58
zawody sportowe	36
wydarzenia biblioteczne	73

#### Zajęcia specjalistyczne prowadzone w GOK w Chojnicach

Rodzaj zajęć	liczba osób zapisanych/ uczęszczających na zajęcia
nauka gry na instrumentach	7
zajęcia plastyczne	77
zajęcia taneczne	137
warsztaty ceramiczne	62
warsztaty hafciarskie	25
warsztaty wikliniarskie i plecionkarskie	74
warsztaty wypieku chleba	1700
warsztaty wypieku tradycyjnych wafli na placie	989
wakacyjne warsztaty plastyczne (dot. KDRL w Swornegaciach)	15 (średnia liczba uczestników)
warsztaty rękodzielnicze	180
warsztaty rozwoju umiejętności społecznych grupa A (6-9 lat)	76
warsztaty rozwoju umiejętności społecznych, grupa B (9-14 lat)	49
warsztaty rozwoju umiejętności społecznych grupa C (12-18 lat)	28
Klub Malucha (warsztaty dla dzieci w wieku 0-6)	33
warsztaty żeglarskie	11
zajęcia fitness	76
warsztaty wokalne - indywidualne	4

warsztaty wokalne - zespołowe	26
warsztaty rzeźbiarskie	10
warsztaty wioślarskie	15
warsztaty teatralne	20

### Organizacja wydarzeń o szerszym zasięgu

Współorganizacja przez GOK w Chojnicach wydarzeń zewnętrznych obejmowała: Narodowe Czytanie, Sprzątanie Świata, Bezpieczna Woda, Czyste Powietrze, Międzynarodowy turniej piłki nożnej chodzonej "Senior Tur Cup". Organizacja lub współorganizacja wydarzeń o zasięgu gminnym obejmowała: Gminne Spotkanie Integracyjne „Dzieci, młodzież i seniorzy Ojcu św. Janowi Pawłowi II”, „Bal seniora w stylu retro”, Bieg ekologiczny, Turniej Piłki Nożnej o Puchar Wójta Gminy Chojnice, Halowa Liga Piłki Nożnej, Liga Małych Mistrzów, Święto Niepodległości Ciechocin. Współorganizacja/organizacja wydarzeń o zasięgu ponadgminnym obejmowała: Regaty Żeglarskie o Błękitną Wstęgę Jeziora Karsiańskiego, Kaszubskie Regaty Wioślarskie im. Bolesława Drewka, Bieg dookoła Kaszub, Motoserce, Turniej Baški Kaszubskiej, Przystanek św. Mikołaja w Galerii Brama Pomorza, Turniej piłki nożnej juniorów „Z wiejskiego boiska na stadion”. Udział w kampaniach społecznych (zbiórki, akcje itp.) obejmował: Wielka Orkiestra Świątecznej Pomocy, Zbiórka dla schroniska "Przytulisko", kiermasze charytatywne, m. in. w szkołach, w trakcie Festiwalu Piosenki Żeglarskiej w Charzykowach, Wielkanocna zbiórka dla Hospicjum „Aniołowo”, zbiórki dla chorych dzieci, akcja sadzenia drzew, koncerty charytatywne.

### Liczba i aktywność odwiedzających Gminną Bibliotekę Publiczną w Charzykowach w 2023 roku

Liczba czytelników	421
Łączna liczba fizycznych odwiedzin w bibliotece	2 307
Liczba odwiedzin wirtualnych	10 936
Liczba wypożyczeń na zewnątrz	6 432
Liczba wydarzeń zorganizowanych przez bibliotekę	75
Liczba osób biorących udział w wydarzeniach zorganizowanych przez bibliotekę	2 230
Udział użytkowników w wydarzeniach bibliotecznych organizowanych przez bibliotekę w sposób tradycyjny w przeliczeniu na 1000 mieszkańców gminy	115

## Projekty realizowane ze środków zewnętrznych

Nazwa projektu	Zleceniodawca	Zleceniobiorca	kwota dotacji/żł
Biblioteka Blisko nas	Narodowe Centrum Kultury - program Narodowy Program Rozwoju Czytelnictwa 2.0. na lata 2021-2025	Gminny Ośrodek Kultury w Chojnicach	132 400,00
Romantyzm na wyciągnięcie ręki	Ministerstwo Kultury i Dziedzictwa Narodowego, program Kultura dostępna		41 000,00
Mistrzostwo wyszyte na miarę	Ministerstwo Kultury i Dziedzictwa Narodowego, program Kultura ludowa i tradycyjna		20 000,00
Kto stworzył Koziołka Matołka?	Ministerstwo Kultury i Dziedzictwa Narodowego, program Promocja Czytelnictwa 2023		65 000,00
<b>Razem:</b>			<b>258 400,00</b>
Taniec i muzyka - to już 10 lat	Wojewoda Pomorski	Stowarzyszenie na rzecz rozwoju Gminy Chojnice "AKOLADA"	8 000,00
Żeglarska gra terenowa	Gmina Chojnice		5 100,00
"Napij się bońkawy z kaszubskiej zastawy!"	Ministerstwo Rodziny i Polityki Społecznej, w ramach programu wieloletniego na rzecz Osób Starszych "Aktywni +" na lata 2021-2025		75 750,00
Swornegacie po plecionkach poznacie	Narodowy Instytut Dziedzictwa w ramach programu Niematerialne - przekaz dalej		35 000,00
<b>Razem:</b>			<b>123 850,00</b>
Czwartki Kaszubskie	Powiat Chojnicki	Stowarzyszenie na rzecz rozwoju wsi Swornegacie "Swory"	3 300,00
<b>Razem:</b>			<b>3 300,00</b>
	<b>OGÓŁEM</b>		<b>385 550,00</b>

## 7. Sport i rekreacja

Baza sportowa na terenie gminy Chojnice obejmuje boiska do gry w piłkę nożną pełnowymiarowe (trawiaste) znajdują się w następujących miejscowościach: Charzykowy, Ciechocin, Klawkowo, Krojanty, Lichnowy, Nowa Cerkiew, Nowe Ostrowite, Ogorzeliney, Ostrowite, Pawłowo, Raclawki, Silno, Sławęcín, Swornegacie, Zbeniny. Boiska, które są

78

obecnie wykorzystywane przez kluby sportowe: Klawkowo, Krojanty, Lichnowy, Nowa Cerkiew, Pawłowo, Charzykowy; kompleks boisk typu „Orlik” w Charzykowach (boisko wielofunkcyjne, boisko ze sztuczną trawą); boiska wielofunkcyjne typu „Jaskółka” przy szkołach podstawowych: Sławęcin, Ostrowite, Kłodawa, Silno, Ogorzeliny, Niezychowice, Pawłowo, Swornegacie, Lichnowy, Nowa Cerkiew; boiska do gier plażowych w Charzykowach (przy plaży publicznej) oraz boiska do gry w siatkówkę plażową w Swornegaciach i Ostrowitem.

W 2023 roku Gminny Ośrodek Kultury w Chojnicach aktywnie działał w sferze sportu amatorskiego i rekreacji. Zorganizowano głównie zajęcia i zawody dla dzieci, młodzieży i dorosłych. Wydarzenia miały zasięg lokalny, ogólnopolski i międzynarodowy. Mieszkańcy gminy Chojnice mogli uczestniczyć w zajęciach i zawodach zorganizowanych w następujących dyscyplinach: piłka nożna, piłka nożna halowa, piłka nożna chodzona, piłka siatkowa, siatkówka plażowa, piłka ręczna, koszykówka, biegi przełajowe, tenis stołowy, tenis ziemny, nordic walking, wioślarstwo, żeglarsstwo, fitness, Baśka kaszubska.

Gminny Ośrodek Kultury w Chojnicach swoimi działaniami promował przede wszystkim sport amatorski i rekreację ruchową, a ofertę kierował w szczególności do grupy docelowej, którą stanowiły dzieci i młodzież. Największym zainteresowaniem tej grupy cieszyły się zajęcia i zawody piłki nożnej zorganizowane zarówno na boiskach trawiastych, jak i na hali. Były to zawody cykliczne, między innymi Turniej o Puchar Wójta Gminy Chojnice, Liga Małych Mistrzów, Junior Tur Cup, Turniej piłki nożnej „Z wiejskiego boiska na stadion”.

W czerwcu 2023 roku odbyły się kolejne XXIV Kaszubskie Regaty Wioślarskie im. Bolesława Drewka. W zawodach zorganizowanych na Jeziorze Karsińskim w Swornegaciach udział wzięły kluby z Gdańska, Bydgoszczy, Torunia i Tczewa. Na starcie nie zabrakło również gospodarzy ze Swornegaci. Najmłodszy wioślarze rywalizowali o puchary i okazałe medale specjalnie zaprojektowane na te zawody. Krążki wzorowane były na medalu, który Bolesław Drewek przywiózł w 1928 roku z Igrzysk Olimpijskich w Amsterdamie. Organizatorami zawodów byli: UKS Tur Swornegacie, Szkoła Podstawowa w Swornegaciach i Gminny Ośrodek Kultury w Chojnicach. Zawody zostały dofinansowane ze środków Ministerstwa Sportu i Turystyki w ramach programu „Młode Polskie Wiosła” realizowanego przez Polski Związek Towarzystw Wioślarskich.

W październiku 2023 r. odbył się XXIV Jesienny Bieg Ekologiczny Gminy Chojnice. Tym razem zawody odbyły się pod hasłem „W zdrowym ciele, zdrowy duch”. W zawodach zorganizowanych w Swornegaciach udział wzięły reprezentacje wszystkich szkół podstawowych z gminy Chojnice. Odbyło się 10 biegów w różnych kategoriach wiekowych od oddziału przedszkolnego do klasy VIII oddzielnie dla dziewcząt i chłopców. Łącznie we wszystkich biegach wzięło udział 318 zawodniczek i zawodników, a biegi ukończyło 314 startujących. Organizatorami wydarzenia byli: Szkoła Podstawowa w Swornegaciach i Uczniowski Klub Sportowy „Tur”, a współorganizatorami Gminny Zespół Oświaty, Gminny Ośrodek Kultury w Chojnicach, Rada Sołecka Sołectwa Swornegacie, Zaborski Park Krajobrazowy.

W 2023 roku GOK w Chojnicach kontynuował rozpoczętą w latach poprzednich propozycję programową zajęć i zawodów dla dorosłych mieszkańców Gminy Chojnice. Większość zawodów miała charakter cykliczny. Największym zainteresowaniem cieszyły się rozgrywki Rekreacyjnej Ligi Piłki Nożnej Halowej Gminy Chojnice. W XI edycji ligi udział wzięło 8 drużyn. Zawody rozgrywane na charzykowskiej hali trwały 3 miesiące.



Na początku lipca w Silnie odbył się Turniej Piłki Nożnej o Puchar Wójta Gminy Chojnice. Rozgrywki zakończyły się zwycięstwem Unii Klawkowo, która w finale pokonała Nowych Nowa Cerkiew. Trzecie miejsce wywalczyła drużyna Jantar Pawłowo.

5 maja 2023 r. odbył się I Maraton Kaszëbë. To było wyjątkowe wydarzenie zorganizowane w ramach I Biegu Dookoła Kaszub. Kolorytu biegowi nadała piękna trasa, ze startem zlokalizowanym na stadionie w Studzienicach i metą przy Kozim Moście w Swornegaciach. Organizatorem zawodów było Kaszubskie Stowarzyszenie Kultury Fizycznej w Żukowie, a współorganizatorem wydarzenia Gminny Ośrodek Kultury w Chojnicach.

Sporym zainteresowaniem cieszyły się turnieje siatkówki plażowej, które odbyły się latem w Charzykowach, Swornegaciach i Ostrowitem. Największy odbył się nad Jeziorem Ostrowite. Zawodnicy rywalizowali o puchar Wójta Gminy Chojnice. W zawodach wzięło udział 16 zespołów. Organizatorami zawodów byli Gminny Ośrodek Kultury w Chojnicach i Czarni Ostrowite.

Na początku listopada 2023 roku rozpoczęła się pierwsza edycja Rekreacyjnej Ligi Tenisa Stołowego Gminy Chojnice. Tenisiści rywalizowali na hali w Ogorzelinach. Uczestnikami ligi były drużyny sołeckie. Podczas czterech turniejów rozegrano 384 mecze. Organizatorami rozgrywek byli: Gminny Ośrodek Kultury w Chojnicach, Sołectwo Ogorzeliny oraz Szkoła Podstawowa im. Polskich Kawalerów Maltańskich w Ogorzelinach.

Przedmiotem działalności GOK w Chojnicach było również zarządzanie kompleksem boisk „Orlik” w Charzykowach. Do prowadzenia zajęć zatrudniony został instruktora posiadającego pełne kwalifikacje do pracy z dziećmi i młodzieżą. Z kompleksu boisk w Charzykowach w godzinach przedpołudniowych korzystały dzieci ze Szkoły Podstawowej w ramach lekcji wychowania fizycznego, natomiast w godzinach popołudniowych kompleks był do dyspozycji gminnych stowarzyszeń sportowych oraz mieszkańców Charzyków i okolic. W sezonie letnim obiekt oblegany był przez liczną rzeszę turystów i zorganizowane grupy kolonijne. Na obiekcie prowadzone były zorganizowane zajęcia piłki siatkowej, piłki ręcznej, piłki nożnej, piłki nożnej chodzonej, koszykówki i tenisa ziemnego.

## 8. Turystyka

W 2023 roku obsługę ruchu turystycznego na terenie gminy Chojnice prowadziły dwa punkty informacji turystycznej zlokalizowane w największych turystycznych wsiach, tj. Charzykowach i Swornegaciach. Pierwszy prowadzony był w oparciu o umowę świadczenia usługi z Przedsiębiorstwem Handlowo – Usługowym „Charzykowanika”, drugi zorganizowany był w Kaszubskim Domu Rękodzieła Ludowego w Swornegaciach. W obiekcie zlokalizowanym w Swornegaciach, dzięki zamontowanemu elektronicznemu licznikowi wejść do obiektu, można było monitorować ruch turystyczny w tej części gminy. W pełni sezonu turystycznego, tj. w lipcu i sierpniu, odnotowano w placówce odwiedzin 31 302 osób. W okresie letnim oba punkty prowadziły sprzedaż pamiątek i wyrobów rękodzieła lokalnych twórców ludowych oraz artystów. Ponadto w Kaszubskim Domu Rękodzieła Ludowego zorganizowano wystawę stałą pn. „Może wa bë chcelë wiedzec, jak Kaszëbi żëją?”. Ekspozycja dokumentuje życie codzienne dawnych mieszkańców Swornegaci. Dla podniesienia jakości obsługi ruchu turystycznego zainstalowano w KDRL aplikację mobilną do obsługi audio przewodników po wystawie. Treść audio przewodników jest dostępna w następujących językach: polski, kaszubski, angielski i migowy.

O bieżącej pracy placówek kulturalnych mieszkańcy gminy informowani byli za pośrednictwem strony internetowej instytucji, tj. [www.gokchojnice.pl](http://www.gokchojnice.pl) oraz profilu FB.

Statystyki odwiedzin tych mediów przedstawiają się następująco: Facebook: 54 968, strona internetowa: 169 785.

#### Dane statyczne dotyczące strony internetowej [www.gokchojnice.pl](http://www.gokchojnice.pl) za rok 2023

liczba wszystkich gości w 2023 roku	169 785
liczba gości dziennie	4937

#### Dane statystyczne FB Gminnego Ośrodka Kultury w Chojnicach 01.01.2023 r. – 31.12.2023 r.

Zasięg na FB	123 442
Odwiedziny na FB	54 968
Interakcja z zawartością	14 662
Obserwatorzy	2606
Kliknięcia linku	1422
Wyświetlone minuty	11 847

Z zakresu turystyki podjęto szereg działań, min. zlecono opracowanie dokumentacji projektowych dla przebudowy odcinka drogi wojewódzkiej nr 236 w zakresie budowy drogi dla rowerów w Drzewiczu (koszt dokumentacji projektowej: 17 220,00 zł). Realizacja inwestycji pozwoli połączyć ścieżkę rowerową Kaszubskiej Marszruty w Drzewiczu. Zadanie zostanie zrealizowane przez Zarząd Dróg Wojewódzkich w Gdańsku. W ubiegłym roku zlecono wykonanie dokumentacji projektowej budowy przedłużenia promenady w Charzykowach do drogi na Wolność. Realizacja inwestycji pozwoli połączyć promenadę w Charzykowach z drogą na Wolność, tym samym zmianie ulegnie przebieg żółtego szlaku Kaszubskiej Marszruty (koszt dokumentacji 146 985,00 zł). Zlecono wykonanie dokumentacji projektowej na budowę ścieżki rowerowej przy drodze wojewódzkiej nr 212 na odcinku Charzykowy, ul. Długa – zjazd do Osady Wolność (koszt dokumentacji 146 370,00 zł). Ponadto w 2023 roku wyłoniono wykonawców dla budowy kolejnych ścieżek rowerowych, m.in. drogi pieszo-rowerowej do Czartołomia (koszt inwestycji: 897 312,98 zł, wykonawca: AMAR Sp. z o.o.).

## 9. Aktywność obywatelska

Gmina Chojnice może pochwalić się poprzez tzw. „konta sołeckie” najwyższym funduszem obywatelskim w przeliczeniu na mieszkańca w Polsce. W 2023 roku mieszkańcy Gminy podzielonej administracyjnie na 34 jednostki pomocnicze, tj. sołectwa, dysponowały kwotą **2 607 545 zł**. To wyłącznie Mieszkańcy uczestniczący w Zebraniach Sołeckich decydowali o sposobie zainwestowania publicznych pieniędzy w obrębie swoich miejscowości, jak również o najważniejszych problemach do rozwiązania i najpilniejszych inwestycjach w ramach przydzielonych środków sołeckich.

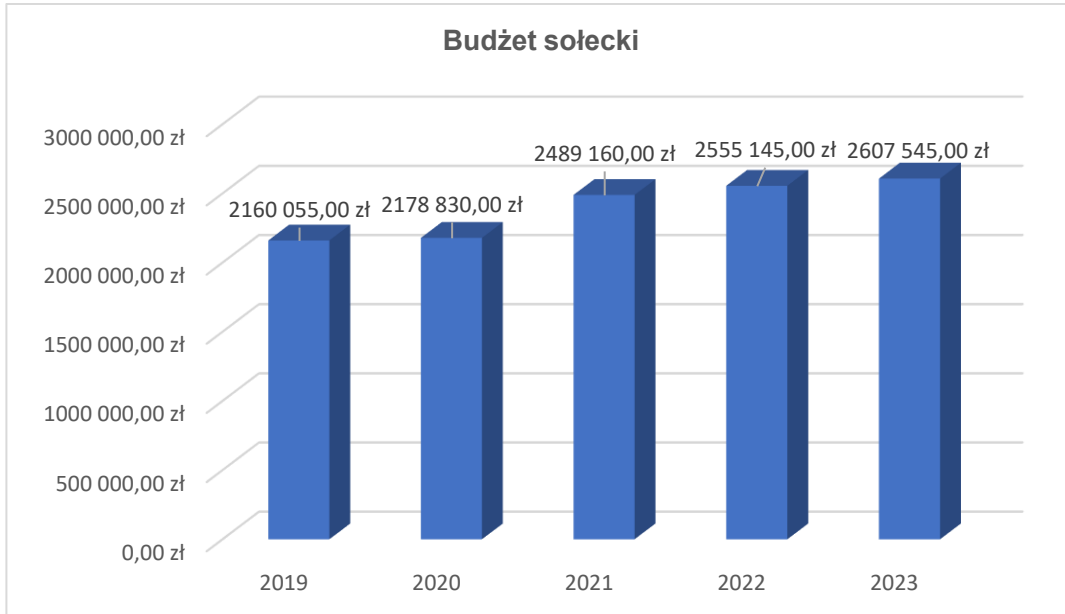
Ok. 50% tych środków sołectwa przeznaczają na bieżące funkcjonowanie miejscowości, tj. utrzymanie dróg, zieleni, utrzymanie infrastruktury komunalnej (przystanki, wiaty, ławki, ogródki jordanowskie, siłownie), zatrudnienie pracowników w ramach robót publicznych we współpracy z powiatowym urzędem pracy. W 2023 roku sołectwa w ramach bieżących kosztów utrzymywały również ścieżki rowerowe o nawierzchni bitumicznej i z kostki brukowej poprzez koszenie rowów, utrzymanie zieleni w najbliższym otoczeniu, usuwanie zalegających na ścieżce zanieczyszczeń.

Poniższa tabela przedstawia naliczony budżet, który jest przeznaczony na utrzymanie poszczególnego sołectwa:

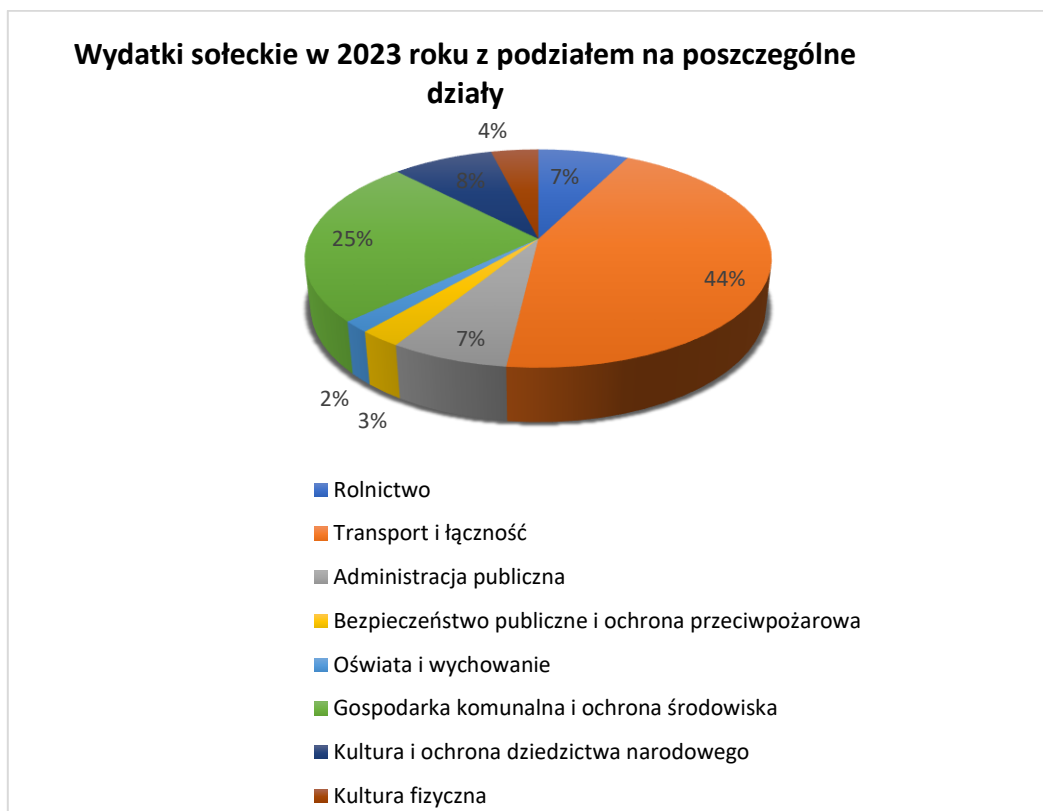
Lp.	Sołectwo	Liczba mieszk. na dzień 30.06.2022	Kwota na 1 mieszk. zgodnie z Uchwałą	Budżet naliczony według liczby mieszk. zgodnie ze stawką z Uchwały	Kwota stała dla sołectwa	Kwota dodatkowa dla sołectwa (maszty, wiatraki ZZO)	Budżet wg nowych stawek ogółem
1	Angowice	282	85	23 970,00	10 000,00	30 000,00	63 970,00
2	Charzykowy	2076	115	238 740,00	10 000,00	-	248 740,00
3	Chojnaty	213	115	24 495,00	10 000,00	-	34 495,00
4	Chojniczki	1399	85/115*	145 885,00	10 000,00	-	155 885,00
5	Ciechocin	481	85	40 885,00	10 000,00	-	50 885,00
6	Czarłomie-Jarcewo	343	85	29 155,00	10 000,00	-	39 155,00
7	Doręgowice	323	85	27 455,00	10 000,00	-	37 455,00
8	Funka	179	115	20 585,00	10 000,00	-	30 585,00
9	Gockowice-Objezierze	291	115	33 465,00	10 000,00	-	43 465,00
10	Granowo	213	115	24 495,00	10 000,00	-	34 495,00
11	Klawkowo	488	85	41 480,00	10 000,00	-	51 480,00
12	Kłosnowo	148	115	17 020,00	10 000,00	-	27 020,00
13	Kłodawa	333	85	28 305,00	10 000,00	10 000,00	48 305,00
14	Kopernica	56	115	6 440,00	10 000,00	-	16 440,00
15	Krojanty	591	85/115*	52 850,00	10 000,00	10 000,00	72 850,00
16	Kruszka	334	85	28 390,00	10 000,00	-	38 390,00
17	Lichnowy	1325	115	152 375,00	10 000,00	65 000,00	227 375,00
18	Lotyń	373	85	31 705,00	10 000,00	-	41 705,00
19	Moszczenica	184	115	21 160,00	10 000,00	-	31 160,00
20	Niezychowice	741	115	85 215,00	10 000,00	-	95 215,00
21	Nowa Cerkiew	956	85/115*	94 940,00	10 000,00	30 000,00	139 940,00
22	Nowe Ostrowite	263	85	22 355,00	10 000,00	10 000,00	42 355,00
23	Nowy Dwór-Cołdanki	327	85	27 795,00	10 000,00	70 000,00	107 795,00
24	Ogorzeliny	1153	85	98 005,00	10 000,00	10 000,00	118 005,00
25	Ostrowite	486	115	55 890,00	10 000,00	20 000,00	85 890,00
26	Pawłowo	1001	85/115*	100 115,00	10 000,00	-	110 115,00
27	Pawłówko-Lipienice	637	115	73 255,00	10 000,00	-	83 255,00
28	Powatki	496	115	57 040,00	10 000,00	-	67 040,00
29	Raślawki	241	85	20 485,00	10 000,00	-	30 485,00
30	Silno	1013	85	86 105,00	10 000,00	10 000,00	106 105,00
31	Sławęcín	545	115	62 675,00	10 000,00	40 000,00	112 675,00
32	Swornegacie	1178	85	100 130,00	10 000,00	20 000,00	130 130,00
33	Topole	279	115	32 085,00	10 000,00	10 000,00	52 085,00
34	Zbeniny	240	115	27 600,00	10 000,00	-	37 600,00
	<b>Razem</b>	<b>19187</b>		<b>1 932 545,00</b>	<b>340 000,00</b>	<b>335 000,00</b>	<b>2 607 545,00</b>

\*zgodnie ze znowelizowaną Uchwałą Nr XL/629/2018 Rady Gminy w Chojnicach z dnia 15 listopada 2018 r. sołectwa Chojniczki, Pawłowo, Krojanty, Nowa Cerkiew mają następujące przeliczenie: 85,- zł na jednego mieszkańca liczonych do 500 mieszkańców, a począwszy od 501 mieszkańca 115,- zł.

Budżet sołeczki w Gminie Chojnice w latach 2019 – 2023 przedstawia poniższy wykres:



Poniższy wykres przedstawia procentowy układ wydatków sołeczki w roku 2023 z podziałem na działy.



Z danych zawartych w powyższym wykresie wynika, że największe wydatki przeznaczono na utrzymanie dróg gminnych oraz terenów zielonych w sołectwie. Zaś znacznie mniejszą część wydatków sołectwa przeznaczyły na gospodarkę mieszkaniową oraz rolnictwo.

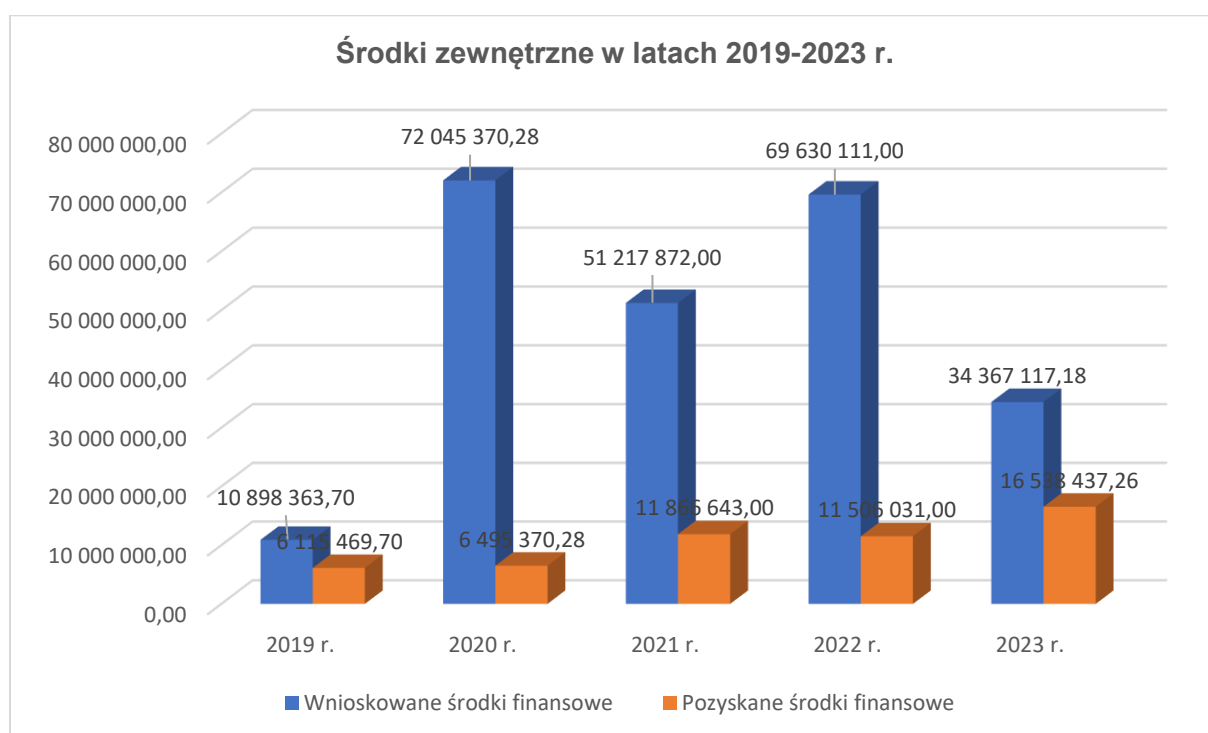
Sołectwa we współpracy z Gminą realizują program finansowania 2:1 dla inwestycji drogowych oraz inwestycji oświetlenia drogowego. Oznacza to, że dla inwestycji drogowych 2/3 wartości inwestycji pokrywa Gmina, zaś pozostałą część Sołectwo. Poniższa tabela przedstawia wydatki przeznaczone na wyżej wymienione inwestycje:

INWESTYCJE	2022 rok / zł	2023 rok / zł
<b>Budowa/przebudowa dróg gminnych</b>	1 192 560,26	854 467,88
<b>Budowa oświetlenia drogowego</b>	243 482,50	20 873,10

## 10. Środki zewnętrzne

Gmina Chojnice aktywnie aplikuje zarówno do funduszy unijnych jak i krajowych o pozyskanie środków zewnętrznych na realizację gminnych inwestycji. W 2019 r. złożonych zostało pięć wniosków o dofinansowanie gminnych inwestycji na kwotę 13 500 000 zł, z czego cztery zostały wybrane do dofinansowania, natomiast w 2023 roku złożono siedemnaście wniosków o dofinansowanie na łączną kwotę ponad 34 367 117,18 zł – udało się pozyskać dofinansowanie dla dziesięciu inwestycji na kwotę **16 538 437,26 zł**.

Wysokość środków zewnętrznych wnioskowanych i pozyskanych przez Gminę Chojnice w latach 2019 – 2023 wyniosła **52 521 951,24 zł** i przedstawiona została na poniższym wykresie słupkowym:



Szczegółowe zestawienie inwestycji zrealizowanych z programów rządowych przez Gminę Chojnice w latach 2019-2023 przedstawia się następująco:

ROK 2019		
Nazwa projektu	Wartość zadania/zł	Pozyskane środki/zł
Przebudowa drogi gminnej nr 236040G od wiaduktów nad linią kolejową do węzła Pawłowo	8 105 037,17	3 836 740,00
Budowa dróg gminnych – ul. Dębowej, Sosnowej i Kasztanowej w Chojniczkach – etap II	2 505 547,17	1 122 488,00
Budowa drogi gminnej – ul. Podgórznej w Swornegaciach	2 490 662,43	968 442,00
ROK 2020		
Nazwa projektu	Wartość zadania	Pozyskane środki
Przebudowa i rozbudowa drogi gminnej nr 239030G na odcinku od drogi gminnej nr 236040G (dawna DK22) do skrzyżowania z ul. Handlową w miejscowości Lipienice	2 099 676,46	1 019 795,00
Rządowy Fundusz Inwestycji Lokalnych - Promesa Premiera	4 456 736,00	4 456 736,00
ROK 2021		
Nazwa projektu	Wartość zadania	Pozyskane środki
Rewitalizacja terenu w Nowym Ostrowitem	300 000,00	200 000,00
Przebudowa drogi z chodnikiem przy osiedlu Jedność w Silnie oraz budowa sygnalizacji świetlnej na przejściu dla pieszych przez DW 240 wraz z oświetleniem	540 000,00	300 000,00
Budowa kompleksu sportowego w Nowej Cerkwi – etap I	1 425 067,56	334 300,00
Uporządkowanie gospodarki wodnej w południowej części Gminy Chojnice – etap I	9 980 000,00	9 481 000,00
ROK 2022		
Nazwa projektu	Wartość zadania	Pozyskane środki
Uporządkowanie gospodarki wodnej w południowej części Gminy Chojnice – etap II	10 000 000,00	9 500 000,00
Budowa dróg gminnych: ul. Brzozowej i ul. Żwirowej w Chojniczkach	942 687,68	471 343,00
Wsparcie dzieci z rodzin pegeerowskich w rozwoju cyfrowym	980 000,00	980 000,00
Cyfryzacja Urzędu Gminy w Chojnicach	1 800 000,00	1 664 000,00

Pod biało-czerwoną	8 000,00	8 000,00
<b>ROK 2023</b>		
<b>Nazwa projektu</b>	<b>Wartość zadania</b>	<b>Pozyskane środki</b>
Budowa ścieżki rowerowej wzdłuż drogi powiatowej nr 2643G na odcinku Nowa Cerkiew - Lotyń - Etap 1	3 007 037,20	2 500 000,00
Budowa dróg wewnętrznych w Powąlkach	1 934 748,43	1 838 011,00
Przebudowa oraz budowa dróg na terenie Gminy Chojnice: Inwestycja polega na: 1. Budowie drogi gminnej wraz z odwodnieniem na odcinku od drogi wojewódzkiej 212 do Osady Wolność; 2. Przebudowie drogi Burdychowo-Objezierze-Raławki.	6 692 560,65	6 357 932,61
Remont dróg gminnych w miejscowości Granowo	657 161,65	328 580,82
Budowa drogi gminnej na odcinku Granowo – Lichnowy	4 208 181,04	2 104 090,52
Budowa drogi pieszko-rowerowej przy drodze gminnej nr 239027G od granicy z Chojnicami do miejscowości Czartolomie	917 812,98	458 906,49
<b>Razem pozyskanych środków 2019 – 2023</b>		<b>35 691 864,44</b>

## 11. Ochrona zdrowia

Samodzielna Publiczna Przychodnia Wiejska Gminy Chojnice świadczy usługi w zakresie podstawowej opieki zdrowotnej na terenie gminy Chojnice. Pacjentami podstawowej opieki zdrowotnej są osoby, które zadeklarowały chęć korzystania z usług Przychodni, bez względu na miejsce zamieszkania.

Lista aktywna przychodni w latach 2022 – 2023 kształtowała się następująco:

Rodzaj deklaracji	Rok	
	2022	2023
lekarza POZ	13964	13654
pielęgniarki POZ	14176	14100
położnej POZ	6817	6748
<b>Razem</b>	<b>34957</b>	<b>34502</b>

W ramach podstawowej opieki zdrowotnej Przychodnia świadczy usługi – lekarza POZ, Pielęgniarki POZ, Położnej POZ oraz medycyny szkolnej, która obejmuje swoją opieką

86



uczniów szkół położonych na terenie gminy Chojnice. W roku 2022 i 2023 zrealizowano następującą liczbę porad lekarskich – w podziale na poszczególne ośrodki:

Lp.	Siedziba	Liczba porad lekarskich	
		2022	2023
1.	Swornegacie	4 681	2 971
2.	Lichnowy	4 866	5 423
3.	Nowa Cerkiew	4 139	3 848
4.	Chojnice – Poradnia Ogólna	35 199	35 190
5.	Chojnice – Poradnia D	12 399	10 921
6.	Silno	8 727	9 538
7.	Charzykowy	7 403	8 197
8.	Ogorzeliń	6 475	5 967
	<b>Razem</b>	<b>83 889</b>	<b>82 055</b>

W podstawowej opiece zdrowotnej świadczone były usługi zgodnie z rozporządzeniem MZ, w tym także w zakresie profilaktyki zdrowotnej. W tym celu przychodnia współpracowała z dietetykiem i terapeutą uzależnień. W przychodni dodatkowo funkcjonował gabinet profilaktyki i edukacji. Do skorzystania z profilaktyki chorób układu krążenia w 2023 roku zachęcono 716 osób, co stanowi ok. 17% całej populacji kwalifikującej się do tego programu. Przychodnia prężnie działa również w realizacji programu 40+ - profilaktyka dla pacjentów powyżej 40 roku życia. Głównym celem programu „Profilaktyka 40 PLUS” była ocena organizacji i efektywności objęcia świadczeniobiorców od 40. roku życia profilaktyczną diagnostyką w zakresie najczęściej występujących problemów zdrowotnych. Wiele chorób, zwłaszcza w swoim początkowym stadium rozwoju, nie daje niepokojących objawów. Dzięki badaniom profilaktycznym można było wykryć chorobę bardzo wcześnie i uniknąć długotrwałego, a czasem nieskutecznego leczenia, które jest konsekwencją zbyt późnej diagnozy. W 2023 roku udało nam się zmobilizować aż 1912 osób do skorzystania z tej profilaktyki, w ramach czego wykonano 15 764 badania diagnostyczne.

Przychodnia wdrożyła i rozwija moduł opieki koordynowanej – oznacza to, że pacjenci z chorobami przewlekłymi mogą w swojej przychodni skorzystać z dodatkowych usług – dietetyka, edukatora, a lekarze prowadzący mają większe możliwości diagnostyczne i w zakresie konsultacji specjalistycznych. Z tego też powodu rozszerzono kadrę medyczną o nowych lekarzy. W 2023 udało się objąć opieką koordynowaną 521 osób, którym dzięki dodatkowemu budżetowi powierzonymu można było zaproponować 1139 badań – zarówno w zakresie szerszej diagnostyki, jak również edukacji zdrowotnej, dietetycznej i opieki specjalistycznej.

Przychodnia zachęca pacjentów z chorobami przewlekłymi, aby pytali lekarzy o możliwość objęcia opieką koordynowaną. Zwiększone zainteresowanie z pewnością wpłynie na rozszerzenie zakresu opieki koordynowanej, a pacjenci korzystający z tego modelu opieki będą zadowoleni z efektów jej działania.

Przychodnia działa w Chojnicach w budynku Centrum Medycznego przy ul. Kościerskiej 9 oraz w ośrodkach zdrowia: Charzykowy, Ogorzeliń, Silno i Punktach Lekarskich: Lichnowy, Nowa Cerkiew, Swornegacie. Zespół tworzy 10 lekarzy, 16 pielęgniarek, 2 położne, 4 pracowników rejestracji, 2 koordynatorów, 2 dietetyczki, 1 terapeuta uzależnień oraz 7 pracowników administracji.

W ubiegłym roku na inwestycje poczynione zostały nakłady w wysokości **262 113,78**

zł, m.in. na: infrastrukturę informatyczną (257 114,78 zł) oraz inny sprzęt wykorzystywany w pracy (4 999,00 zł).

## VIII. Podsumowanie

Serdecznie dziękuję za zapoznanie się z „Raportem o stanie Gminy Chojnice za 2023 rok”. Jak widać miniony rok był kolejnym, który przyniósł zmiany w każdej miejscowości. Te działania nie byłyby możliwe, gdyby nie wiedza pracowników Urzędu Gminy w Chojnicach, a także ogromne zaangażowanie Radnych, Sołtysów, Rad Sołeckich, organizacji pozarządowych, a przede wszystkim Mieszkańców, którzy najlepiej wiedzą, co należy poprawić w ich otoczeniu. Dziękuję wszystkim za wsparcie, informacje i napływające wnioski, z których część została zrealizowana w 2023 roku, a kolejne oczekują na realizację w kolejnych budżetach. Wszystkie działania dokonane na terenie gminy Chojnice w ubiegłym roku były efektem wsłuchiwania się w potrzeby lokalnej społeczności. Przyswieca nam zasada, że każda z inwestycji, chociażby ta najmniejsza, przyczynia się do poprawy życia lokalnej społeczności i jest ważna. Przekonaliśmy się, że małe kroki prowadzą do zrównoważonego rozwoju całej gminy i dają Mieszkańcom poczucie sprawiedliwości społecznej.

Mając na względzie stały rozwój Gminy Chojnice oraz dalsze podnoszenie standardu życia Mieszkańców, zapraszam do debaty oraz wspólnych rozmów. Zachęcam także do aktywnego uczestnictwa w życiu sołectw poprzez włączenie się do działalności kół gospodyń wiejskich, jednostek ochotniczych straży pożarnych, klubów sportowych. Dziękuję za dotychczasowe zainteresowanie i zachęcam do zapoznania się z kolejnymi edycjami raportów, które prezentowane będą zgodnie z ustawą do końca maja każdego roku.

**WÓJT**

***/-/ dr inż. Zbigniew Szczepański***

**Projekt**

z dnia 28 maja 2024 r.

Zatwierdzony przez .....

**UCHWAŁA Nr II/5/2024  
RADY GMINY W CHOJNICACH**

z dnia 14 czerwca 2024 r.

**w sprawie udzielenia Wójtowi Gminy Chojnice wotum zaufania**

Na podstawie art. 18 ust. 2 pkt 4a oraz art. 28aa ust. 9 ustawy z dnia 8 marca 1990 r. o samorządzie gminnym (t. j. Dz. U. z 2024 r., poz. 609),

**Rada Gminy  
uchwala, co następuje:**

**§ 1.** Po zakończeniu debaty nad raportem o stanie Gminy Chojnice za 2023 rok postanawia się udzielić wotum zaufania Wójtowi Gminy Chojnice.

**§ 2.** Wykonanie uchwały powierza się Wójtowi Gminy Chojnice.

**§ 3.** Uchwała wchodzi w życie z dniem podjęcia i podlega ogłoszeniu poprzez jej wywieszenie na tablicy ogłoszeń Urzędu Gminy w Chojnicach oraz zamieszczeniu w Biuletynie Informacji Publicznej.

Wnioskodawca:

WÓJT GMINY CHOJNICE

/-/ dr inż. Zbigniew Szczepański

Przewodniczący Rady

**Józef Kołak**

Projekt uchwały odpowiada przepisom prawa, stąd nie wnoszę uwag.

### **Uzasadnienie**

Zgodnie z art. 18 ust. 2 pkt 4a ustawy z dnia 8 marca 1990 roku o samorządzie gminnym (Dz. U. z 2024 r. poz. 609) do wyłącznej właściwości rady gminy należy rozpatrywanie raportu o stanie gminy oraz podejmowanie uchwały w sprawie udzielenia lub nieudzielenia wotum zaufania z tego tytułu.

W myśl art. 28aa ust. 1 w/w ustawy wójt co roku do dnia 31 maja przedstawia radzie gminy raport o stanie gminy, który obejmuje podsumowanie działalności wójta w roku poprzednim, w szczególności realizację polityk, programów i strategii, uchwał rady gminy oraz budżetu obywatelskiego.

Zgodnie z art. 28aa ust. 1 w/w ustawy po zakończeniu debaty nad raportem o stanie gminy rada przeprowadza głosowanie nad udzieleniem wójtowi wotum zaufania. Uchwałę o udzielenie wójtowi wotum zaufania rada gminy podejmuje bezwzględną większością głosów ustawowego składu rady gminy.

## ROZPATRZENIE SPRAWOZDANIA Z WYKONANIA BUDŻETU GMINY CHOJNICE ZA 2023 ROK WRAZ Z OPINIĄ REGIONALNEJ IZBY OBRACHUNKOWEJ W GDAŃSKU O TYM SPRAWOZDANIU, SPRAWOZDANIA FINANSOWEGO GMINY CHOJNICE ZA 2023 ROK ORAZ INFORMACJI O STANIE MIENIA GMINY CHOJNICE

Na podstawie art. 270 ustawy z dnia 27 sierpnia 2009 r. o finansach publicznych (t. j. Dz. U. z 2023 r., poz. 1270 z późn. zm.) po rozpatrzeniu przedłożonego przez Wójta Gminy Chojnice sprawozdania z wykonania budżetu za 2023 rok oraz informacji o stanie mienia Gminy Chojnice.

Skład Komisji Rewizyjnej w osobach:

1. Iwona Orłowska - przewodnicząca
2. Józef Kołak - zastępca przewodniczącego
3. Danuta Łoboda - członek
4. Robert Piesik - członek

stwierdza, co następuje:

Wójt Gminy Chojnice na podstawie Zarządzenia Nr Fn/67/2024 z dnia 28 marca 2024 roku przedłożył Radzie Gminy Chojnice w ustawowym terminie sprawozdanie roczne z wykonania budżetu Gminy Chojnice za 2023 rok oraz przesłał do Regionalnej Izby Obrachunkowej. Na podstawie Zarządzenia Nr Fn/68/2024 Wójta Gminy Chojnice z dnia 28 marca 2024 roku przedłożył informację o stanie mienia Gminy Chojnice za 2023 rok oraz na podstawie Zarządzenia Nr Fn/69/2024 Wójta Gminy Chojnice z dnia 28 marca 2024 r. w sprawie przyjęcia sprawozdań rocznych z wykonania planów finansowych za 2023 rok i przesłał do Regionalnej Izby Obrachunkowej w Gdańsku.

Plan budżetu po stronie dochodów ogółem wynosił 125.380.315,57 zł

a wykonanie 121.127.732,86 zł, co stanowi 96,61 %

w tym:

- dochody bieżące na plan 108.555.933,57 zł zostały wykonane w wysokości 108.419.694,60 zł tj. 99,87 %.
- dochody majątkowe na planowaną kwotę 16.824.381,- zł wykonano 12.708.038,26 zł tj. 75,53 %.

Plan budżetu po stronie wydatków wynosił 149.496.513,57 zł

a wykonanie 132.791.659,15 zł tj. 88,83 %

w tym:

- plan wydatków bieżących wynosił 112.264.299,57 zł

- a wykonano 101.359.319,49 zł tj. 90,29 %.
- plan wydatków majątkowych wynosi 37.232.214,- zł
  - a wykonano 31.432.339,66 zł tj. 84,42 %

Przychody ogółem wynoszą 34.209.333,40 zł

w tym:

- |                              |   |                  |
|------------------------------|---|------------------|
| - kredyty                    | - | 20.000.000,-zł   |
| - inne źródła (wolne środki) | - | 14.209.333,40 zł |

Rozchody ogółem wynoszą 5.220.000,- zł

w tym:

- |                   |   |                |
|-------------------|---|----------------|
| - spłaty kredytów | - | 4.500.000,- zł |
| - spłaty pożyczek | - | 720.000,- zł   |

Wykonanie budżetu po stronie dochodów w poszczególnych działach jest zgodne z przyjętym planem, a wydatki w żadnym z tych działów klasyfikacji budżetowej nie przekroczyły planowanej kwoty.

Komisja Rewizyjna po przeanalizowaniu przedłożonego przez Wójta Gminy sprawozdania z wykonania budżetu nie stwierdziła naruszenia dyscypliny finansów publicznych.

W przedłożonej informacji o stanie mienia Gminy Chojnice za 2023 rok, zawarte są wszelkie informacje o stanie mienia Gminy Chojnice.

Stan środków trwałych na koniec roku 2023 wynosił 247.087.735,- zł.

Wartość majątku wzrosła o 2.307.533,- zł.

Dotyczy to przede wszystkim nowo wybudowanych ścieżek rowerowych, dróg gminnych, chodników oraz nowo powstałych i zmodernizowanych obiektów (budowa drogi transportu rolnego Gockowice, budowa ul. Wiejska, Krótka Chojniczki, budowa ul. Stokrotek Charzykowy, droga gminna Niezychowice, budowa oświetleń drogowych w sołectwach, zakup placów zabaw, zakup nieruchomości).

Udziały w spółkach utworzonych przez Gminę wynoszą na koniec roku 2023 – 80.078.000,- zł i wzrosły o 13.682.000,- zł.

Udziały Gminy Chojnice w innych podmiotach wynoszą 2.186.750,- zł.



Według stanu na dzień 31 grudnia 2023 roku Gmina Chojnice jest właścicielem oraz użytkownikiem wieczystym gruntów o łącznej powierzchni 7.671.320 m<sup>2</sup> w tym:

– użytki rolne	-	1.802.183m <sup>2</sup>
– grunty leśne zadrzewione i zakrzewione	-	494.428 m <sup>2</sup>
– grunty zabudowane i zurbanizowane	-	5.027.394 m <sup>2</sup>
– grunty pod wodami	-	179.675 m <sup>2</sup>
– nieużytki	-	166.211 m <sup>2</sup>
– tereny różne	-	1.429 m <sup>2</sup>

W stosunku do roku poprzedniego nastąpił wzrost o 11.533 m<sup>2</sup>

Przejmowanie nieruchomości następowało w efekcie komunalizacji oraz kupna, zamiany, darowizny i sprzedaży.

Ewidencjonowane są także nieruchomości komunalne, które nie należą do gminnego zasobu nieruchomości (tj. takie, które oddano w użytkowanie wieczyste). Umożliwia to uzyskanie pełnej wiedzy o stanie ilościowym i powierzchniowym nieruchomości władanych przez gminę.

Według stanu na dzień 31 grudnia 2023 r. powierzchnia gruntów oddanych przez Gminę Chojnice w użytkowanie wieczyste wynosiła 4,2175 ha. Odnotowano spadek w stosunku do 2022 roku o 0,660 ha.

Dochody uzyskane z tytułu prawa własności i innych praw majątkowych oraz z wykonania posiadania na dzień 31 grudnia 2023 roku wynoszą 1.923.419,- zł.

W stosunku do 2022 roku nastąpił wzrost o 263.853,- zł.

Uchwałą Nr 071/g217/R/IV/24 Składu Orzekającego Regionalnej Izby Obrachunkowej w Gdańsku z dnia 9 kwietnia 2024 roku w sprawie opinii o sprawozdaniu z wykonania budżetu Gminy Chojnice za 2023 rok wraz z informacją o stanie mienia komunalnego i objaśnieniami, sprawozdanie z wykonania budżetu zostało zaopiniowane pozytywnie.

Badając pod względem formalno-prawnym złożone przez Gminę Chojnice sprawozdania m. in. o dochodach i wydatkach budżetowych, nadwyżce/deficycie jednostki samorządu terytorialnego, o stanie zobowiązań według tytułów dłużnych oraz gwarancji i poręczeń, jak również o dotacjach i wydatkach związanych



z wykonaniem zadań administracji rządowej zleconych gminom Skład Orzekający stwierdził, że zostały one sporządzone zgodnie z wymogami Rozporządzenia Ministra Rozwoju i Finansów z dnia 11 stycznia 2022 r. w sprawie sprawozdawczości budżetowej (Dz. U. z 2022 r., poz. 144) oraz Rozporządzenia Ministra Finansów, Funduszy i Polityki Regionalnej z dnia 17 grudnia 2020 r. w sprawie sprawozdań jednostek sektora finansów publicznych w zakresie operacji finansowych (Dz. U. z 2023 r., poz. 652 z późn. zm.).

Po rozpatrzeniu i przeanalizowaniu powyższych materiałów Komisja Rewizyjna opiniuje pozytywnie wszystkie przedłożone Radzie Gminy sprawozdania.

Chojnice, dnia 19.04.2024r.

Komisja Rewizyjna

1. Iwona Orłowska - przewodnicząca *Iwona Orłowska*
2. Józef Kołak - zastępca przewodniczącego *J. Kołak*
3. Danuta Łoboda - członek *Łoboda*
4. Robert Piesik - członek *Piesik*

**Uchwała Nr 071/g217/R/IV/24**

**Składu Orzekającego Regionalnej Izby Obrachunkowej w Gdańsku**

**z dnia 9 kwietnia 2024 r.**

**w sprawie opinii o sprawozdaniu z wykonania budżetu gminy Chojnice za 2023 rok wraz z informacją o stanie mienia komunalnego i objaśnieniami.**

Na podstawie art. 13 pkt 5 w związku z art. 19 ust. 2 ustawy z dnia 7 października 1992 r. o regionalnych izbach obrachunkowych (tekst jednolity: Dz. U. z 2023 r. poz. 1325) oraz art. 267 ust. 3 ustawy z dnia 27 sierpnia 2009 r. o finansach publicznych (tekst jednolity: Dz. U. z 2023 r. poz. 1270 z późn. zm.), po rozpatrzeniu przedłożonego przez Wójta Gminy Chojnice sprawozdania z wykonania budżetu za 2023 rok,

Skład Orzekający Regionalnej Izby Obrachunkowej w Gdańsku w osobach:

1. Monika Panc - przewodnicząca
2. Anna Patyk - członek
3. Katarzyna Renke - członek

**opiniuje pozytywnie sprawozdanie z wykonania budżetu gminy Chojnice za 2023 rok wraz z informacją o stanie mienia komunalnego i objaśnieniami.**

**UZASADNIENIE**

W dniu 29 marca 2024 r., tj. w terminie określonym w art. 267 ust. 3 ustawy o finansach publicznych, do Regionalnej Izby Obrachunkowej w Gdańsku wpłynęły następujące zarządzenia Wójta Gminy Chojnice z dnia 28 marca 2024 r.:

- nr Fn/67/2024 w sprawie przedstawienia sprawozdania rocznego z wykonania budżetu Gminy Chojnice za 2023 rok,
- nr Fn/68/2024 w sprawie przedstawienia informacji o stanie mienia Gminy Chojnice za 2023 rok,
- nr Fn/69/2024 w sprawie przyjęcia sprawozdań rocznych z wykonania planów finansowych za 2023 rok, tj. planu finansowego Samodzielnej Publicznej Przychodni Wiejskiej Gminy Chojnice oraz planu finansowego Gminnego Ośrodka Kultury w Chojnicach.

Sprawozdanie z wykonania budżetu gminy Chojnice opracowano w formie opisowej i tabelarycznej.

W części opisowej zaprezentowano informacje o zaplanowanym budżecie, jego zmianach w ciągu roku, a także o wykonaniu budżetu na koniec 2023 r. Następnie dochody budżetu przedstawiono z podziałem na bieżące i majątkowe, według źródeł ich pochodzenia, podając kwotowo ich wykonanie oraz procent wykonania w stosunku do planu. Wydatki budżetu również

przedstawiono z podziałem na bieżące i majątkowe, w ujęciu kwotowym i procentowym. Wydatki bieżące zostały dodatkowo opisane w ujęciu działów klasyfikacji budżetowej. W tej części przedstawiono ponadto informacje na temat przychodów i rozchodów budżetu oraz zadłużenia gminy.

Drugą częścią sprawozdania są zestawienia tabelaryczne zawierające m.in. wykonanie dochodów i wydatków budżetu w pełnej szczegółowości klasyfikacji budżetowej, z podziałem na bieżące i majątkowe, a także wykonanie dotacji i wydatków związanych z realizacją zadań z zakresu administracji rządowej oraz innych zadań zleconych jednostkom samorządu terytorialnego ustawami.

W kolejnych tabelach przedstawiono m.in.: wykonanie planu dochodów i wydatków na realizację Gminnego Programu Profilaktyki i Rozwiązywania Problemów Alkoholowych oraz Przeciwdziałania Narkomanii, wykonanie planu dochodów i wydatków związanych z gromadzeniem środków z opłat i kar za korzystanie ze środowiska oraz wykonanie planu dotacji udzielanych z budżetu gminy.

W przedłożonych dokumentach zawarto również informacje w sprawie stopnia zaawansowania zadań wieloletnich za 2023 rok oraz zmiany w planie wydatków na realizację programów finansowanych z udziałem środków, o których mowa w art. 5 ust. 1 pkt 2 i 3 ustawy o finansach publicznych dokonywane w trakcie roku 2023.

Tak opracowane sprawozdanie z wykonania budżetu gminy Chojnice, w ocenie tut. Składu, daje Radzie Gminy obraz zrealizowanych dochodów i wydatków budżetu, jak również spełnia wymagania określone w art. 269 ustawy o finansach publicznych. Pozwala również ustalić, jakie zadania zostały w ciągu roku zrealizowane oraz w jakiej kwocie wydatki na nie poniesiono.

Badając pod względem formalno-prawnym złożone przez gminę Chojnice sprawozdania m. in.: o dochodach i wydatkach budżetowych, nadwyżce/deficycie jednostki samorządu terytorialnego, o stanie zobowiązań według tytułów dłużnych oraz gwarancji i poręczeń, jak również o dotacjach i wydatkach związanych z wykonywaniem zadań administracji rządowej zleconych gminom Skład Orzekający stwierdził, że zostały one sporządzone zgodnie z wymogami rozporządzenia Ministra Finansów z dnia 11 stycznia 2022 r. w sprawie sprawozdawczości budżetowej (tekst jednolity: Dz. U. z 2024 r. poz. 454) oraz rozporządzenia Ministra Finansów, Funduszy i Polityki Regionalnej z dnia 17 grudnia 2020 r. w sprawie sprawozdań jednostek sektora finansów publicznych w zakresie operacji finansowych (tekst jednolity: Dz. U. z 2023 r. poz. 652).

Na podstawie powyższych sprawozdań Skład Orzekający ustalił, że:

- dochody budżetu wykonano w kwocie 121.127.732,86 zł, co stanowi 96,6% planu, w tym dochody bieżące w kwocie 108.419.694,60 zł (99,9% planu) oraz dochody majątkowe w wysokości 12.708.038,26 zł (75,5% planu),
- wydatki budżetu ogółem wykonano w kwocie 132.791.659,15 zł, co stanowi 88,8% w tym wydatki bieżące w kwocie 101.359.319,49 zł (90,3% planu) oraz wydatki majątkowe w wysokości 31.432.339,66 zł (84,4% planu),
- deficyt budżetu za 2023 r. wyniósł 11.663.926,29 zł,
- dług publiczny na koniec 2023 r. z tytułu zaciągniętych zobowiązań wyniósł 48.100.000,00 zł i stanowił 39,71% wykonanych dochodów ogółem,

- wartość nominalna udzielonych niewymagalnych gwarancji i poręczeń wyniosła 5.281.672,00 zł,
- stan zaległości z tytułu podatków i opłat oraz innych należności gminy na koniec 2023 r. wyniósł 11.663.733,56 zł i w stosunku do stanu na koniec 2022 r. zwiększył się o 3,64%,
- na koniec 2023 r. Samodzielna Publiczna Przychodnia Wiejska Gminy Chojnice oraz Gminny Ośrodek Kultury w Chojnicach nie posiadały zobowiązań wymagalnych.

Skład Orzekający stwierdził, że wykonane na koniec roku 2023 wydatki bieżące nie przekroczyły wysokości wykonanych dochodów bieżących, co zgodne jest z wymogiem wynikającym z treści art. 242 ust. 2 ustawy o finansach publicznych. Zgodnie ze wskazanym przepisem na koniec roku budżetowego wykonane wydatki bieżące nie mogą być wyższe niż wykonane dochody bieżące powiększone o przychody, o których mowa w art. 217 ust. 2 pkt 5, 7 i 8 ww. ustawy, z zastrzeżeniem ust. 3 i 4 tego przepisu.

Informacja o stanie mienia komunalnego gminy zawiera dane wymagane postanowieniami art. 267 ust. 1 pkt 3 ww. ustawy o finansach publicznych. Wykaz mienia obrazuje stan majątku, jaki gmina posiada, jego wartość i zmiany w stanie mienia oraz dochody uzyskane z tytułu prawa własności i innych praw majątkowych oraz z wykonania posiadania w 2023 r.

Sprawozdanie zawiera informacje o wysokości zrealizowanych w roku 2023 dochodów z tytułu opłaty za gospodarowanie odpadami komunalnymi oraz wydatków poniesionych na funkcjonowanie systemu gospodarowania odpadami komunalnymi, zgodnie z postanowieniem art. 6r ust. 2e ustawy z dnia 13 września 1996 r. o utrzymaniu czystości i porządku w gminach (tekst jednolity: Dz. U. z 2024 r. poz. 399).

Analiza porównawcza prezentowanych danych w sprawozdaniu z wykonania budżetu z kwotami planowanymi w budżecie na 2023 rok oraz danymi zawartymi w przedłożonych sprawozdaniach budżetowych wykazała zgodność kwot planowanych i wykonanych w dokumentach przedłożonych tutaj. Izbie.

Mając powyższe na względzie Skład Orzekający postanowił jak w sentencji.

Od niniejszej uchwały służy odwołanie do Kolegium Regionalnej Izby Obrachunkowej w Gdańsku w terminie 14 dni od dnia jej doręczenia.

**Monika Panc**

Przewodnicząca Składu Orzekającego

Chojnice, dnia 19 kwietnia 2024 r.

**RADA GMINY**  
**W CHOJNICACH**

**SPRAWOZDANIE FINANSOWE**  
**JEDNOSTKI SAMORZĄDU TERYTORIALNEGO**

**I. Bilans z wykonania budżetu jednostki samorządu terytorialnego**

**Aktywa**

Stan środków na rachunku bankowym na dzień 31 grudnia 2023r. wynosił  
29.601.001,-

**Pasywa**

1. Krótkoterminowe zobowiązania finansowe - „0” zł
2. Długoterminowe zobowiązania finansowe  
na dzień 31 grudnia 2023 r. wynoszą - 48.100.000,- zł  
w tym:
  - kredyty bankowe - 47.100.000,- zł
  - pożyczki z WFOŚ i GW - 1.000.000,- złw stosunku do roku 2022 zwiększyły się o kwotę 14.780.000,-zł  
tj. 44,4 %.
3. Inne pasywa - 2.353.869,- zł  
w tym:
  - subwencja oświatowa  
na styczeń 2024 rok - 2.353.869,- zł

Gmina Chojnice udzieliła poręczenia pożyczki z WFOŚiGW dla Zakładu  
Zagospodarowania Odpadów w Nowym Dworze na kwotę 1.567.671,- zł.

Umowa poręczenia została podpisana w dniu 12 lipca 2011 roku na okres 13 lat od 2013 roku do 2025 roku.

W 2023 roku ZZO Spółka z o. o. dokonała spłaty pożyczki w kwocie 163.840,- zł.

Stan na 31 grudnia 2023 r. wynosił 173.591,- zł.

Spłata powyższego poręczenia od 2024 roku do 2025 roku przedstawia się następująco:

2024 rok - 137.971,- zł

2025 rok - 35.620,- zł

W powyższym przedsięwzięciu bierze udział 10 gmin.

Wielkości udziału Gminy Chojnice wynosi 0,1153216318.

Ponadto zostało udzielone poręczenie dla ZZO Nowy Dwór w kwocie 2.542.061,- zł na zaciągniętą pożyczkę w Narodowym Funduszu Ochrony Środowiska – umowa Nr RŚiGN/73/20 z dnia 06.08.2020 r.

Odpowiedzialność Gminy Chojnice z ww poręczenia jest następująca:

Od 31.03.2024 r. do 31.03.2032 r. spłata po 254.169,- zł w każdym roku.

W dniu 31.03.2033 r. – 254.540,- zł.

## II. Bilans jednostki budżetowej

### Aktywa

Wartość środków trwałych netto po odliczeniu umorzenia 174.415.125,-zł w stosunku do roku 2022 odnotowano spadek o 6.354.582,- zł. tj. 3,5 %.

Razem należności krótkoterminowe wynoszą 13.350.317,- zł

w tym:

1. Urząd Gminy - 11.838.899,- zł
  - należności z tytułu dochodów budżetowych pomniejszone o odpisy aktualizacyjne 2.330.949,- zł
  - należności z tytułu pożyczek mieszkaniowych 17.450,- zł
  - pozostałe rozrachunki (Polski Ład-GZGK) 9.490.5000,-zł
  
2. Gminny Zespół Oświaty - 1.221.307,- zł
  - z tytułu udzielanych pożyczek mieszkaniowych 1.221.307,- zł

- z tytułu ubezpieczeń i innych świadczeń	0,00 zł
- z tytułu należności od dostaw i usług	0,00 zł
3. Gminny Ośrodek Pomocy Społecznej	290.111,- zł
- z tytułu świadczeń rodzinnych z lat ubiegłych	290.111,- zł
Razem należności długoterminowe wynoszą	697.490,- zł
w tym:	
1. Urząd Gminy	- 697.490,- zł
- należności z tytułu opłaty adiacenckiej	17.096,- zł
- należności z tytułu wykupu lokali	614.214,- zł
- należności z tytułu przekształcenia prawa wieczystego użytkowania	66.180,- zł

### **Pasywa**

Zobowiązania krótkoterminowe i fundusze specjalne wynoszą 6.638.085,- zł

w tym:

- zobowiązania z tytułu dostaw i usług	694.913,- zł
- zobowiązania z tytułu podatku dochodowego od osób fizycznych	108.832,- zł
- zobowiązania z tytułu ubezpieczeń i innych świadczeń	1.108.917,- zł
- zobowiązania z tytułu wynagrodzeń ( dodatkowe wynagrodzenia roczne )	2.191.582,- zł
- pozostałe zobowiązania	296.130,- zł
- sumy obce (depozyty)	216.606,- zł

Są to środki zgromadzone na rachunku depozytowym z tytułu należytego zabezpieczenia umów z wykonawcami.

- fundusze specjalne	1.322.855,- zł
----------------------	----------------

Dotyczy to działalności w ramach środków funduszu socjalnego

w tym:

1. Urząd Gminy	19.640,- zł
----------------	-------------



2. Gminny Zespół Oświaty	1.287.518,- zł
3. Gminny Ośrodek Pomocy Społecznej	15.697,- zł
Zobowiązania i rezerwy na zobowiązania	6.638.085,- zł
w tym:	
1. Urząd Gminy	2.429.083,- zł
2. Gminny Zespół Oświaty	4.026.648,- zł
3. Gminny Ośrodek Pomocy Społecznej	182.354,- zł
- rozliczenia międzyokresowe	698.251,- zł

### III. Zestawienie zmian w funduszu jednostki Sprawozdanie łączne jednostek budżetowych

W tym sprawozdaniu zaprezentowano zrealizowane wydatki budżetowe, które na dzień 31 grudnia 2023 roku wynoszą **132.791.659,- zł**

Są zgodne ze sprawozdaniem z wykonania budżetu za 2023 rok.

Nastąpił spadek realizacji wydatków o kwotę **16.283.907,- zł**, co stanowi 12,3 %.

W 2023 roku wydatki bieżące wynoszą **101.359.319,- zł** i spadły w stosunku do roku 2022 o kwotę **13.056.203,- zł**.

Natomiast wydatki inwestycyjne wynosiły **31.432.340,- zł** i były wyższe o **1.833.478,- zł** tj. 6,2 % w stosunku do 2022 roku.

Zrealizowane dochody budżetowe wynosiły **121.127.733,- zł** i są zgodne ze sprawozdaniem RB 27S z wykonania budżetu za 2023 rok.

Dochody budżetowe w stosunku do 2022 roku spadły o kwotę **2.531.839,- zł** tj. 2,1 %.

Wartość sprzedanych i nieodpłatnie przekazanych środków trwałych i inwestycji wykazanych w bilansie wynosi **106.189,- zł**

w tym:

1. Urząd Gminy	106.189,- zł
- lokale i budynki	125.882,- zł
- umorzenia	16.693,- zł

#### IV. Rachunek zysków i strat jednostki

##### Sprawozdanie łączne jednostek budżetowych

1. Przychody netto z podstawowej działalności operacyjnej zostały wykazane w kwocie	<b>118.658.182,- zł</b>
Dotyczy to przychodów z tytułu:	
- dochodów budżetowych	- 118.658.182,- zł
- sprzedaż pozostałych środków trwałych, sprzedaż drewna, sprzedaż złomu, kary, darowizny odszkodowania	- 152.813,- zł
- odsetki od środków na rachunkach bankowych i wpłat zaległości (przychody finansowe)	- 1.001.129,- zł
2. Koszty działalności operacyjnej wynoszą	<b>100.221.022,- zł</b>
Są to koszty dotyczące naliczonej amortyzacji, zużycia materiałów i energii, usługi obce, podatki i opłaty, wynagrodzenia, ubezpieczenia społeczne i inne świadczenia dla pracowników, pozostałe koszty rodzajowe, inne świadczenia finansowane z budżetu (zasiłki i świadczenia rodzinne oraz stypendia)	
3. Pozostałe koszty operacyjne wynoszą	<b>359.719,- zł</b>
Są to odpisy aktualizujące należności z tytułu dochodów budżetowych (świadczenia alimentacyjne) i pokrycie amortyzacji.	

4. Koszty finansowe z tytułu odsetek od kredytów i pożyczek oraz odpis aktualizujący należności wątpliwe (odsetki) **3.064.461,- zł**  
w tym:

- koszty odsetek od pożyczek i kredytów	-	<b>2.237.834,- zł</b>
- odpis aktualizujący należności wątpliwe (odsetki)	-	<b>825.946,- zł</b>
Urząd Gminy	-	826.627,- zł
Gminny Ośrodek Pomocy Społecznej	-	-681,- zł

Łączne koszty wynoszą **100.221.022,- zł**

i spadły w stosunku do 2022 roku o kwotę **12.725.021,- zł**.

W wyniku powyższych rozliczeń odnotowano zysk z działalności podstawowej w wysokości **18.437.160,- zł** i w stosunku do 2022 roku nastąpił wzrost o kwotę 8.748.236,- zł, tj. 90,3 %.

**WÓJT**

**dr inż. Zbigniew Szczepański**

Chojnice, dnia 19.04.2024r.

**Komisja Rewizyjna  
Rady Gminy w Chojnicach**

**RADA GMINY  
w Chojnicach**

**W N I O S E K**

Komisji Rewizyjnej Rady Gminy w Chojnicach w sprawie udzielenia  
Wójtowi Gminy Chojnice **a b s o l u t o r i u m** za 2023 rok

Komisja Rewizyjna w składzie:

1. Iwona Orłowska - przewodnicząca
2. Józef Kołak - zastępca przewodniczącego
3. Danuta Łoboda - członek
4. Robert Piesik - członek

po przeanalizowaniu sprawozdania z wykonania budżetu za 2023 rok wraz z opinią Regionalnej Izby Obrachunkowej w Gdańsku o tym sprawozdaniu, oraz informacji o stanie mienia Gminy Chojnice stwierdza, co następuje:

Plan budżetu po stronie dochodów wynosi 125.380.315,- zł , a wykonanie 121.127.733,- zł, co stanowi 96,6% wykonania w tym: dochody bieżące na plan 108.555.934,- zł zostały wykonane w wysokości 108.419.695,- zł co stanowi 99,9%. Natomiast dochody majątkowe na planowaną kwotę 16.824.381,- zł wykonano 12.708.038,- zł co stanowi 75,5%.

Plan budżetu po stronie wydatków na koniec roku wynosił 149.496.514,- zł a wykonanie 132.791.659,- zł tj. 88,8% w tym:

plan wydatków bieżących wynosił 112.264.300,- zł, a wykonanie wydatków bieżących 101.359.319,- zł tj. 90,3%.

Wydatki majątkowe zaplanowano na kwotę 37.232.314,- zł.

Wykonane zostały na kwotę 31.432.340,- zł tj. 84,4%.

Wykonanie dochodów bieżących jest wyższe o 7.060.376,- zł od wykonanych wydatków bieżących.

Została zachowana prawidłowa relacja wynikająca z art. 242 ustawy o finansach publicznych.

Niższe wykonanie wydatków majątkowych do planowanej kwoty spowodowane zostało niższym kosztem niektórych projektów inwestycyjnych po przetargach niż zakładano w budżecie. Ponadto niektóre projekty zostały przeniesione do realizacji w 2024 roku.

Przychody wynoszą **34.209.333,- zł**

w tym:

- Kredyty - 20.000.000,- zł
- Inne źródła (wolne środki) - 14.209.333,- zł

Rozchody wynoszą **5.220.000,- zł**

w tym:

- Spłata pożyczek zaciągniętych w WFOŚiGW - 720.000,- zł
- Spłata kredytów zaciągniętych w latach poprzednich - 4.500.000,- zł

Wynik budżetu za 2023 rok wyniósł (-11.663.926,- zł przy planowanym (-24.116.199,- zł.

Biorąc pod uwagę rozliczenia finansowe z Urzędami Skarbowymi i Ministerstwem Finansów oraz spłatę pożyczek i kredytów, a także oszczędną gospodarkę budżet zamknął się nadwyżką środków (wolne środki) w wysokości 17.325.407,- zł.

Wykonanie budżetu po stronie dochodów w poszczególnych działach jest zgodne z przyjętym planem, a wydatki w żadnym z tych działów klasyfikacji budżetowej nie przekroczyły planowanej kwoty.

Zaległości z tytułu podatku od nieruchomości od osób prawnych na dzień 31 grudnia 2023 r. wynosiły 2.887.292,- zł. W stosunku do 2022 roku nastąpił wzrost o 92.494,- zł tj. 3,2%. Natomiast od osób fizycznych 2.083.500,- zł i nastąpił wzrost o 92.940,- zł.

W uzasadnionych przypadkach, na wniosek podatnika dokonano przesunięcia terminu płatności do 2024 roku. Na pozostałe zaległości wystawiono upomnienia i podjęto czynności egzekucyjne.

Pozostałe zaległości podatkowe zostały zabezpieczone hipotecznie, w części wykonane w bieżącym roku, a w stosunku do pozostałych toczy się postępowanie egzekucyjne.

Komisja Rewizyjna po przeanalizowaniu przedłożonego przez Wójta Gminy sprawozdania z wykonania budżetu nie stwierdza naruszenia dyscypliny finansów publicznych.

W przedłożonej informacji o stanie mienia Gminy Chojnice za 2023 rok zawarte są wszelkie informacje wynikające z art. 267 ust. 1 pkt 3 ustawy z dnia 27 sierpnia 2009 r. o finansach publicznych ( t. j. Dz. U. z 2023 poz. 1270 z późn. zm.).

Powyższe sprawozdanie wraz z informacją o stanie mienia Gminy Chojnice zostało rozpatrzone przez Regionalną Izbę Obrachunkową w Gdańsku.

Skład Orzekający Regionalnej Izby Obrachunkowej w Gdańsku podjął Uchwałę Nr 071/g217/R/IV/24 z dnia 9 kwietnia 202r.

Stwierdzono, że tak opracowane sprawozdanie z wykonania budżetu Gminy Chojnice daje Radzie obraz zrealizowanych dochodów i wydatków budżetu, jak również spełnia wymagania określone w art. 269 ustawy o finansach publicznych. Pozwala również ustalić jakie zadania zostały w ciągu roku zrealizowane oraz w jakiej kwocie wydatki na nie poniesiono.

Badając pod względem formalno-prawnym złożone przez Gminę Chojnice sprawozdania m. in. o dochodach i wydatkach budżetowych, nadwyżce/deficycie jednostki samorządu terytorialnego, o stanie zobowiązań według tytułów dłużnych oraz gwarancji i poręczeń, jak również o dotacjach i wydatkach związanych z wykonywaniem zadań administracji rządowej zleconych gminom Skład Orzekający stwierdził, że zostały one sporządzone zgodnie z wymogami Rozporządzenia Ministra Rozwoju i Finansów z dnia 11 stycznia 2022 r. w sprawie sprawozdawczości budżetowej (Dz. U. z 2022 r., poz. 144) oraz Rozporządzenia Ministra Finansów, Funduszy i Polityki Regionalnej z dnia 17 grudnia 2020 r. w sprawie sprawozdań jednostek sektora finansów publicznych w zakresie operacji finansowych (Dz. U. z 2023 r., poz. 652 z późn. zm.).

Komisja Rewizyjna rozpatrzyła również sprawozdanie finansowe Gminy Chojnice za 2023 rok w tym:

- bilans z wykonania budżetu na dzień 31.12.2023 r.
- bilans jednostki budżetowej na dzień 31.12.2023 r.
- zestawienie zmian w funduszu jednostki – sprawozdanie łączne jednostek budżetowych na dzień 31.12.2023 r.



- rachunek zysków i strat jednostki – sprawozdanie łączne jednostek budżetowych na dzień 31.12.2023 r.

Stwierdzono, że zostały uwzględnione wszystkie informacje wynikające z zamknięć ksiąg rachunkowych, które dają obraz o sytuacji gospodarczej Gminy Chojnice.

Dane zawarte w powyższym sprawozdaniu są zgodne z omawianym sprawozdaniem z wykonania budżetu.

Komisja po zapoznaniu się z powyższym sprawozdaniem nie wniosła uwag.

Ponadto Komisja Rewizyjna w minionym roku przeprowadziła 3 kontrole:

1. W dniu 23 lutego 2023r. przeprowadzono kontrolę w zakresie spraw formalno-prawnych, merytorycznych i finansowych funkcjonowania Szkoły Podstawowej w Niezychowicach.

Po zapoznaniu się z przedłożonymi dokumentami i wyjaśnieniami oraz omówieniu zagadnień związanych ze specyfiką kontrolowanej jednostki, członkowie Komisji Rewizyjnej nie wnieśli uwag oraz nie zauważyli nieprawidłowości.

2. W dniu 20 czerwca 2023 roku przeprowadzono kontrolę w zakresie spraw formalno-prawnych, merytorycznych i finansowych inwestycji „Rewitalizacja zabytkowego parku dworskiego w Kruszcze”. Kontrolą zostały objęte wydatki poniesione na realizację w/w inwestycji. Po analizie dokumentów, Komisja nie wniosła uwag.

3. W dniu 20 września 2023 roku Komisja dokonała kontroli w zakresie spraw formalno-prawnych, merytorycznych i finansowych budowy dróg: Ul. Wiejska i ul. Krótka w Chojniczkach. Po zapoznaniu się z przedłożonymi dokumentami, Komisja nie wniosła uwag

Na okoliczność powyższych kontroli sporządzone zostały protokoły, które pozostają w aktach Komisji Rewizyjnej.

W tym stanie rzeczy Komisja wyraża pozytywną opinię o realizacji budżetu. Nie wnosi uwag do sprawozdania finansowego.

Pozytywnie ocenia skuteczność działania Wójta Gminy Chojnice za 2023 rok.



Na podstawie zebranych materiałów wynikających ze sprawozdania z wykonania budżetu za 2023 rok, Komisja Rewizyjna wnosi o udzielenie **absolutorium** Wójtowi Gminy Chojnice za 2023 rok.

Wyrażamy jednocześnie podziękowania Wójtowi Gminy za wkład pracy w rozwiązywaniu trudnych problemów Gminy Chojnice.

Chojnice, dnia 19.04.2024r.

Podpisy komisji:

1. ..... *Ołowska Jucyna* .....
2. ..... *[Signature]* .....
3. ..... *[Signature]* .....
4. ..... *[Signature]* .....

**Uchwała Nr 093/g217/A/IV/24****Składu Orzekającego Regionalnej Izby Obrachunkowej w Gdańsku  
z dnia 30 kwietnia 2024 r.**

Na podstawie art. 13 pkt 8 w związku z art. 19 ustawy z dnia 7 października 1992 r. o regionalnych izbach obrachunkowych (tekst jednolity: Dz. U. z 2023 r. poz. 1325) oraz art. 18a ust. 3 ustawy z dnia 8 marca 1990 r. o samorządzie gminnym (tekst jednolity: Dz. U. z 2024 r. poz. 609), po rozpatrzeniu przedłożonego do zaopiniowania wniosku Komisji Rewizyjnej Rady Gminy w Chojnicach w sprawie udzielenia absolutorium Wójtowi Gminy Chojnice za 2023 rok,

Skład Orzekający Regionalnej Izby Obrachunkowej w Gdańsku w osobach:

1. Monika Panc - przewodnicząca
2. Marcin Nagórek - członek
3. Anna Patyk - członek

**opiniuje pozytywnie wniosek Komisji Rewizyjnej Rady Gminy w Chojnicach w sprawie udzielenia absolutorium Wójtowi Gminy Chojnice z tytułu wykonania budżetu za 2023 rok.**

**UZASADNIENIE**

W dniu 26 kwietnia 2024 r. do Regionalnej Izby Obrachunkowej w Gdańsku wpłynęło pismo Przewodniczącego Rady Gminy w Chojnicach nr BR.0004.15.2024 z dnia 26 kwietnia 2024 r., którym przekazano:

- 1) wniosek Komisji Rewizyjnej Rady Gminy w Chojnicach z dnia 19 kwietnia 2024 r. w sprawie udzielenia Wójtowi Gminy Chojnice absolutorium za 2023 rok wraz z uzasadnieniem,
- 2) odpis uchwały nr II/3/2018 Rady Gminy w Chojnicach z dnia 13 grudnia 2018 r. w sprawie: wyboru Przewodniczących i składów osobowych Komisji Rady Gminy w Chojnicach w kadencji 2018 - 2023,
- 3) protokół nr 2/2024 z posiedzenia Komisji Rewizyjnej Rady Gminy w Chojnicach w dniu 19 kwietnia 2024 r.
- 4) odpis listy obecności z posiedzenia Komisji Rewizyjnej w dniu 19 kwietnia 2024 r.

Na podstawie przekazanych do zaopiniowania dokumentów Skład Orzekający Regionalnej Izby Obrachunkowej w Gdańsku stwierdził, że na posiedzeniu w dniu 19 kwietnia 2024 r. Komisja Rewizyjna Rady Gminy w Chojnicach na podstawie analizy: sprawozdania z wykonania budżetu za 2023 rok wraz z opinią Składu Orzekającego tut. Izby o tym sprawozdaniu, sprawozdania finansowego gminy Chojnice za 2023 rok, informacji o stanie mienia gminy oraz wyników własnych kontroli, dokonała oceny wykonania budżetu za 2023 rok.

Analizując wykonanie budżetu Komisja Rewizyjna stwierdziła m.in., że:



- dochody budżetu wykonano w kwocie 121.127.733 zł, co stanowi 96,6% planu, w tym dochody bieżące w kwocie 108.419.695 zł (99,9% planu) oraz dochody majątkowe w wysokości 12.708.038 zł (75,5% planu),
- wydatki budżetu ogółem wykonano w kwocie 132.791.659 zł, co stanowi 88,8%, w tym wydatki bieżące w kwocie 101.359.319 zł (90,3% planu) oraz wydatki majątkowe w wysokości 31.432.340 zł (84,4% planu),
- deficyt budżetu za 2023 r. wyniósł 11.663.926 zł.

Komisja Rewizyjna wskazała, że niższe wykonanie wydatków majątkowych od planowanej kwoty spowodowane zostało niższym kosztem niektórych projektów inwestycyjnych niż zakładano w planie budżetu. Ponadto niektóre zadania zostały przeniesione do realizacji w 2024 r.

Komisja rozpatrzyła również sprawozdanie finansowe gminy Chojnice za 2023 rok, uznając, że *"zostały uwzględnione wszystkie informacje wynikające z zamknięć ksiąg rachunkowych, które dają obraz o sytuacji gospodarczej Gminy Chojnice. Dane zawarte w powyższym sprawozdaniu są zgodne z omawianym sprawozdaniem z wykonania budżetu. Komisja po zapoznaniu się z powyższym sprawozdaniem nie wniosła uwag."*

Ponadto w 2023 r. Komisja Rewizyjna przeprowadziła 3 kontrole dotyczące: funkcjonowania Szkoły Podstawowej w Niezychowicach, inwestycji pn. "Rewitalizacja zabytkowego parku dworskiego w Kruszcze" oraz budowy dróg gminnych. Po zapoznaniu się z przedłożoną w toku kontroli dokumentacją, Komisja Rewizyjna nie wniosła żadnych uwag.

W konsekwencji powyższego, na podstawie własnych analiz i wyników kontroli, Komisja Rewizyjna sformułowała opinię o wykonaniu budżetu za 2023 r., w której zawarła szereg pozytywnych ustaleń w tym zakresie i postanowiła wystąpić z wnioskiem o udzielenie Wójtowi Gminy absolutorium z tytułu wykonania budżetu. Powyższy wniosek został przyjęty przez Komisję Rewizyjną działającą w 4-osobowym składzie jednogłośnie.

Mając na uwadze powyższe, Skład Orzekający Regionalnej Izby Obrachunkowej w Gdańsku stwierdził, że Rada Gminy w Chojnicach wywiązała się z obowiązku nałożonego na nią postanowieniami art. 18a ust. 3 ustawy o samorządzie gminnym oraz art. 270 ust. 2 ustawy z dnia 27 sierpnia 2009 r. o finansach publicznych (tekst jednolity: Dz. U. z 2023 r. poz. 1270 z późn. zm.). Dokonała ona bowiem analizy wykonania budżetu, w wyniku czego sformułowała opinię na powyższy temat oraz wniosek w sprawie absolutorium dla Wójta za 2023 rok. Swoją opinię Komisja oparła na faktach ustalonych na podstawie opracowań i dokumentów sporządzonych przez Wójta, jak również przeprowadzonych przez siebie kontroli i analiz.

Pozytywna ocena działań Wójta Gminy Chojnice w zakresie realizacji budżetu, uzasadnia treść wniosku w sprawie udzielenia absolutorium.

Mając na względzie powyższe Skład Orzekający postanowił jak w sentencji.

Od niniejszej uchwały służy odwołanie do Kolegium Regionalnej Izby Obrachunkowej w Gdańsku w terminie 14 dni od dnia jej doręczenia.

**Monika Panc**

Przewodnicząca Składu Orzekającego

**Projekt**

z dnia 28 maja 2024 r.

Zatwierdzony przez .....

**UCHWAŁA Nr II/6/2024  
RADY GMINY W CHOJNICACH**

z dnia 14 czerwca 2024 r.

**w sprawie przyjęcia sprawozdania finansowego Gminy Chojnice za 2023 rok wraz ze sprawozdaniem  
z wykonania budżetu za 2023 rok**

Na podstawie art. 18 ust. 2 pkt 4 i pkt 15 ustawy z dnia 8 marca 1990 r. o samorządzie gminnym (t. j. Dz. U. z 2024 r., poz. 609), art. 53 ust. 1 ustawy z dnia 29 września 1994 r. o rachunkowości (t. j. Dz. U. z 2023 r., poz. 120 z późn. zm.), art. 270 ust. 4 ustawy z dnia 27 sierpnia 2009 r. o finansach publicznych (t. j. Dz. U. z 2023 r., poz. 1270 z późn. zm.),

po rozpatrzeniu sprawozdania z wykonania budżetu oraz sprawozdania finansowego,

**Rada Gminy  
uchwala, co następuje:**

**§ 1.** Zatwierdza się sprawozdanie finansowe Gminy Chojnice za 2023 rok, na które składa się:

- 1) Bilans z wykonania budżetu gminy sporządzony na dzień 31 grudnia 2023 r., który po stronie aktywów i pasywów zamyka się sumą 29.601.001,23 zł zgodnie z załącznikiem nr 1 do niniejszej uchwały,
- 2) Bilans jednostek budżetowych Gminy Chojnice sporządzony na dzień 31 grudnia 2023 r., który po stronie aktywów i pasywów zamyka się sumą 274.603.602,97 zł zgodnie z załącznikiem nr 2 do niniejszej uchwały,
- 3) Rachunek zysków i strat jednostek budżetowych Gminy Chojnice sporządzony na dzień 31 grudnia 2023 r. wskazujący zysk netto w kwocie 17.070.147,42 zł zgodnie z załącznikiem nr 3 do niniejszej uchwały,
- 4) Zestawienie zmian w funduszu jednostek budżetowych Gminy Chojnice, sporządzone na dzień 31 grudnia 2023 r., które wykazuje sumę 267.965.517,90 zł zgodnie z załącznikiem nr 4 do niniejszej uchwały.

**§ 2.** Zatwierdza się złożone przez Wójta Gminy Chojnice sprawozdanie z wykonania budżetu za rok 2023 w brzmieniu określonym załącznikiem nr 5 do uchwały.

**§ 3.** Wykonanie uchwały powierza się Wójtowi Gminy Chojnice.

**§ 4.** Uchwała wchodzi w życie z dniem podjęcia i podlega ogłoszeniu poprzez jej wywieszenie na tablicy ogłoszeń Urzędu Gminy w Chojnicach oraz zamieszczeniu w Biuletynie Informacji Publicznej.

Wnioskodawca:


WÓJT GMINY CHOJNICE

/-/ dr inż. Zbigniew Szczepański

Przewodniczący Rady

**Józef Kołak**

Projekt uchwały odpowiada przepisom prawa, stąd nie wnoszę uwag.

Nazwa i adres jednostki sprawozdawczej  <b>Gmina Chojnice</b> ul.31 Stycznia 56 A 89-600 CHOJNICE	<b>BILANS</b>  z wykonania budżetu jednostki samorządu terytorialnego  Gmina CHOJNICE  sporządzony na dzień 31-12-2023 r.	Adresat:  Regionalna Izba Obrachunkowa w Gdańsku
		Wysłać bez pisma przewodniego 6E23A447EC10F8A8 
Numer identyfikacyjny REGON  <b>092351268</b>		

AKTYWA	Stan na początek roku	Stan na koniec roku	PASYWA	Stan na początek roku	Stan na koniec roku
I Środki pieniężne	28 436 102,59	29 601 001,23	I Zobowiązania	45 661 738,19	57 238 797,12
I.1 Środki pieniężne	28 436 102,59	29 601 001,23	I.1 Zobowiązania finansowe	33 320 000,00	48 100 000,00
I.1.1 Środki pieniężne budżetu	28 436 102,59	28 818 073,23	I.1.1 Krótkoterminowe (do 12 miesięcy)	0,00	0,00
I.1.2 Pozostałe środki pieniężne	0,00	782 928,00	I.1.2 Długoterminowe (powyżej 12 miesięcy)	33 320 000,00	48 100 000,00
II Należności i rozliczenia	0,00	0,00	I.2 Zobowiązania wobec budżetów	12 341 738,19	9 138 797,12
II.1 Należności finansowe	0,00	0,00	I.3 Pozostałe zobowiązania	0,00	0,00
II.1.1 Krótkoterminowe (do 12 miesięcy)	0,00	0,00	II Aktywa netto budżetu	-19 110 666,60	-29 991 664,89
II.1.2 Długoterminowe (powyżej 12 miesięcy)	0,00	0,00	II.1 Wynik wykonania budżetu (+,-)	-20 354 811,92	-11 663 926,29
II.2 Należności od budżetów	0,00	0,00	II.1.1 Nadwyżka budżetu (+)	0,00	0,00
II.3 Pozostałe należności i rozliczenia	0,00	0,00	II.1.2 Deficyt budżetu (-)	-20 354 811,92	-10 880 998,29
III Rozliczenia międzyokresowe	0,00	0,00	II.1.3 Niewykonane wydatki (-)	0,00	-782 928,00
			II.2 Wynik na operacjach niekasowych (+,-)	119 091,60	0,00
			II.3 Rezerwa na niewygasające wydatki	0,00	782 928,00
			II.4 Środki z prywatyzacji	0,00	0,00
			II.5 Skumulowany wynik budżetu (+,-)	1 125 053,72	-19 110 666,60
			III Rozliczenia międzyokresowe	1 885 031,00	2 353 869,00
<b>Suma aktywów</b>	<b>28 436 102,59</b>	<b>29 601 001,23</b>	<b>Suma pasywów</b>	<b>28 436 102,59</b>	<b>29 601 001,23</b>

Iwona Lewandowska  
skarbnik

2024-03-29

rok, miesiąc, dzień

Janusz Szczepański  
zarząd

BeSTia

6E23A447EC10F8A8

Strona 1 z 2

Kopia z dokumentu podpisanego elektronicznie wygenerowana dnia 2024.04.10



Iwona Lewandowska  
skarbnik

2024-03-29

rok, miesiąc, dzień

Janusz Szczepański  
zarząd

BeSTia

6E23A447EC10F8A8

Nazwa i adres jednostki sprawozdawczej  <b>Gmina Chojnice</b>  ul.31 Stycznia 56 A 89-600 CHOJNICE	<b>BILANS</b> <b>jednostki budżetowej lub</b> <b>samorządowego zakładu</b> <b>budżetowego</b>	Adresat:  Regionalna Izba Obrachunkowa w Gdańsku
		Wysłać bez pisma przewodniego  929B5C9AE4DAE27C 
Numer identyfikacyjny REGON  <b>092351268</b>	<b>sporządzony</b> <b>na dzień 31-12-2023 r.</b>	

AKTYWA	Stan na początek roku	Stan na koniec roku	PASYWA	Stan na początek roku	Stan na koniec roku
A Aktywa trwałe	252 721 835,18	260 371 918,65	A Fundusz	252 938 217,72	267 965 517,90
A.I Wartości niematerialne i prawne	0,00	0,00	A.I Fundusz jednostki	244 327 967,40	250 895 370,48
A.II Rzeczowe aktywa trwałe	183 537 574,50	177 409 678,98	A.II Wynik finansowy netto (+,-)	8 610 250,32	17 070 147,42
A.II.1 Środki trwałe	180 769 706,64	174 415 124,67	A.II.1 Zysk netto (+)	83 704 836,77	75 576 357,48
A.II.1.1 Grunty	26 324 474,80	26 391 702,60	A.II.2 Strata netto (-)	-75 094 586,45	-58 506 210,06
A.II.1.1.1 Grunty stanowiące własność jednostki samorządu terytorialnego, przekazane w użytkowanie wieczyste innym podmiotom	218 292,50	185 292,50	A.III Odpisy z wyniku finansowego (nadwyżka środków obrotowych) (-)	0,00	0,00
A.II.1.2 Budynki, lokale i obiekty inżynierii lądowej i wodnej	148 992 325,38	143 352 131,05	A.IV Fundusz mienia zlikwidowanych jednostek	0,00	0,00
A.II.1.3 Urządzenia techniczne i maszyny	3 903 214,38	3 366 587,68	B Fundusze placówek	0,00	0,00
A.II.1.4 Środki transportu	540 010,56	527 812,53	C Państwowe fundusze celowe	0,00	0,00
A.II.1.5 Inne środki trwałe	1 009 681,52	776 890,81	D Zobowiązania i rezerwy na zobowiązania	5 970 218,71	6 638 085,07
A.II.2 Środki trwałe w budowie (inwestycje)	2 767 867,86	2 994 554,31	D.I Zobowiązania długoterminowe	0,00	0,00
A.II.3 Zaliczka na środki trwałe w budowie (inwestycje)	0,00	0,00	D.II Zobowiązania krótkoterminowe	5 367 863,16	5 939 833,70
A.III Należności długoterminowe	601 510,68	697 489,67	D.II.1 Zobowiązania z tytułu dostaw i usług	727 798,44	694 912,60
A.IV Długoterminowe aktywa finansowe	68 582 750,00	82 264 750,00	D.II.2 Zobowiązania wobec budżetów	91 357,00	108 832,00
A.IV.1 Akcje i udziały	68 582 750,00	82 264 750,00	D.II.3 Zobowiązania z tytułu ubezpieczeń i innych świadczeń	981 832,55	1 108 917,13
A.IV.2 Inne papiery wartościowe	0,00	0,00	D.II.4 Zobowiązania z tytułu wynagrodzeń	1 927 820,91	2 191 581,64

Iwona Lewandowska  
(główny księgowy)

BeSTia

2024-04-05  
(rok, miesiąc, dzień)

929B5C9AE4DAE27C

Janusz Szczepański  
(kierownik jednostki)

Strona 1 z 4

Kopia z dokumentu podpisanego elektronicznie wygenerowana dnia 2024.04.10

A.IV.3 Inne długoterminowe aktywa finansowe	0,00	0,00	D.II.5 Pozostałe zobowiązania	210 866,14	296 129,68
A.V Wartość mienia zlikwidowanych jednostek	0,00	0,00	D.II.6 Sumy obce (depozytowe, zabezpieczenie wykonania umów)	170 746,15	216 605,95
B Aktywa obrotowe	6 186 601,25	14 231 684,32	D.II.7 Rozliczenia z tytułu środków na wydatki budżetowe i z tytułu dochodów budżetowych	0,00	0,00
B.I Zapasy	646 988,23	547 444,30	D.II.8 Fundusze specjalne	1 257 441,97	1 322 854,70
B.I.1 Materiały	646 988,23	547 444,30	D.II.8.1 Zakładowy Fundusz Świadczeń Socjalnych	1 257 441,97	1 322 854,70
B.I.2 Półprodukty i produkty w toku	0,00	0,00	D.II.8.2 Inne fundusze	0,00	0,00
B.I.3 Produkty gotowe	0,00	0,00	D.III Rezerwy na zobowiązania	0,00	0,00
B.I.4 Towary	0,00	0,00	D.IV Rozliczenia międzyokresowe	602 355,55	698 251,37
B.II Należności krótkoterminowe	5 136 513,10	13 350 316,74			
B.II.1 Należności z tytułu dostaw i usług	0,00	0,00			
B.II.2 Należności od budżetów	350,00	0,00			
B.II.3 Należności z tytułu ubezpieczeń i innych świadczeń	5 754,78	0,00			
B.II.4 Pozostałe należności	5 130 408,32	13 350 316,74			
B.II.5 Rozliczenia z tytułu środków na wydatki budżetowe i z tytułu dochodów budżetowych	0,00	0,00			
B.III Krótkoterminowe aktywa finansowe	403 099,92	333 923,28			
B.III.1 Środki pieniężne w kasie	0,00	0,00			
B.III.2 Środki pieniężne na rachunkach bankowych	352 778,78	333 923,28			
B.III.3 Środki pieniężne państwowego funduszu celowego	50 321,14	0,00			
B.III.4 Inne środki pieniężne	0,00	0,00			
B.III.5 Akcje lub udziały	0,00	0,00			
B.III.6 Inne papiery wartościowe	0,00	0,00			
B.III.7 Inne krótkoterminowe aktywa finansowe	0,00	0,00			

Iwona Lewandowska  
(główny księgowy)

2024-04-05

(rok, miesiąc, dzień)

Janusz Szczepański  
(kierownik jednostki)

BeSTia

929B5C9AE4DAE27C

Strona 2 z 4

Kopia z dokumentu podpisanego elektronicznie wygenerowana dnia 2024.04.10

B.IV Rozliczenia międzyokresowe	0,00	0,00			
<b>Suma aktywów</b>	<b>258 908 436,43</b>	<b>274 603 602,97</b>	<b>Suma pasywów</b>	<b>258 908 436,43</b>	<b>274 603 602,97</b>

\_\_\_\_\_  
Iwona Lewandowska  
(główny księgowy)

BeSTia

\_\_\_\_\_  
2024-04-05

(rok, miesiąc, dzień)

929B5C9AE4DAE27C

\_\_\_\_\_  
Janusz Szczepański

(kierownik jednostki)

Strona 3 z 4

Kopia z dokumentu podpisanego elektronicznie wygenerowana dnia 2024.04.10

Iwona Lewandowska  
(główny księgowy)


BeSTia

2024-04-05

(rok, miesiąc, dzień)

929B5C9AE4DAE27C

Janusz Szczepański  
(kierownik jednostki)

Nazwa i adres jednostki sprawozdawczej		Adresat:	
<p><b>Gmina Chojnice</b></p> <p>ul.31 Stycznia 56 A 89-600 CHOJNICE</p>		<p>Regionalna Izba Obrachunkowa w Gdańsku</p>	
<p>Numer identyfikacyjny REGON</p> <p><b>092351268</b></p>		<p>Wysłać bez pisma przewodniego</p> <p><b>A6DF0C17F0F1A397</b></p> 	
		<b>Stan na koniec roku poprzedniego</b>	<b>Stan na koniec roku bieżącego</b>
<b>A.</b>	<b>Przychody netto z podstawowej działalności operacyjnej</b>	122 634 966,67	118 658 181,75
A.I.	Przychody netto ze sprzedaży produktów	0,00	0,00
A.II.	Zmiana stanu produktów (zwiększenie - wartość dodatnia, zmniejszenie - wartość ujemna)	0,00	0,00
A.III.	Koszt wytworzenia produktów na własne potrzeby jednostki	0,00	0,00
A.IV.	Przychody netto ze sprzedaży towarów i materiałów	0,00	0,00
A.V.	Dotacje na finansowanie działalności podstawowej	0,00	0,00
A.VI.	Przychody z tytułu dochodów budżetowych	122 634 966,67	118 658 181,75
<b>B.</b>	<b>Koszty działalności operacyjnej</b>	112 946 042,80	100 221 021,75
B.I.	Amortyzacja	7 893 986,10	8 860 775,64
B.II.	Zużycie materiałów i energii	9 093 357,94	8 890 920,20
B.III.	Usługi obce	21 151 476,63	24 678 965,49
B.IV.	Podatki i opłaty	2 478 690,45	3 113 279,42
B.V.	Wynagrodzenia	27 675 227,14	30 632 154,84
B.VI.	Ubezpieczenia społeczne i inne świadczenia dla pracowników	7 498 847,21	8 418 320,26
B.VII.	Pozostałe koszty rodzajowe	427 440,60	409 502,79
B.VIII.	Wartość sprzedanych towarów i materiałów	0,00	0,00
B.IX.	Inne świadczenia finansowane z budżetu	36 609 716,69	14 977 411,70
B.X.	Pozostałe obciążenia	117 300,04	239 691,41
<b>C.</b>	<b>Zysk (strata) z działalności podstawowej (A - B)</b>	9 688 923,87	18 437 160,00
<b>D.</b>	<b>Pozostałe przychody operacyjne</b>	103 827,25	173 047,04
D.I.	Zysk ze zbycia niefinansowych aktywów trwałych	0,00	0,00
D.II.	Dotacje	0,00	0,00
D.III.	Inne przychody operacyjne	103 827,25	173 047,04
<b>E.</b>	<b>Pozostałe koszty operacyjne</b>	695 100,49	359 718,51

Iwona Lewandowska  
główny księgowy

2024-04-05  
rok, miesiąc, dzień

Janusz Szczepański  
kierownik jednostki

BeSTia

A6DF0C17F0F1A397

Strona 1 z 3

Kopia z dokumentu podpisanego elektronicznie wygenerowana dnia 2024.04.10



E.I.	Koszty inwestycji finansowanych ze środków własnych samorządowych zakładów budżetowych i dochodów jednostek budżetowych gromadzonych na wydzielonym rachunku	0,00	0,00
E.II.	Pozostałe koszty operacyjne	695 100,49	359 718,51
<b>F.</b>	<b>Zysk (strata) z działalności operacyjnej (C + D - E)</b>	9 097 650,63	18 250 488,53
<b>G.</b>	<b>Przychody finansowe</b>	1 433 285,18	1 883 439,10
G.I.	Dywidendy i udziały w zyskach	0,00	0,00
G.II.	Odsetki	1 433 614,28	1 829 704,33
G.III.	Inne	-329,10	53 734,77
<b>H.</b>	<b>Koszty finansowe</b>	1 920 685,49	3 063 780,21
H.I.	Odsetki	1 218 889,53	2 237 834,39
H.II.	Inne	701 795,96	825 945,82
<b>I.</b>	<b>Zysk (strata) brutto (F+G-H)</b>	8 610 250,32	17 070 147,42
<b>J.</b>	<b>Podatek dochodowy</b>	0,00	0,00
<b>K.</b>	<b>Pozostałe obowiązkowe zmniejszenia zysku (zwiększenia straty)</b>	0,00	0,00
<b>L.</b>	<b>Zysk (strata) netto (I-J-K)</b>	8 610 250,32	17 070 147,42

Iwona Lewandowska  
główny księgowy

2024-04-05  
rok, miesiąc, dzień

Janusz Szczepański  
kierownik jednostki

BeSTia

A6DF0C17F0F1A397

Strona 2 z 3

Kopia z dokumentu podpisanego elektronicznie wygenerowana dnia 2024.04.10

Iwona Lewandowska  
główny księgowy

2024-04-05  
rok, miesiąc, dzień


Janusz Szczepański  
kierownik jednostki

BeSTia

A6DF0C17F0F1A397

Strona 3 z 3

Kopia z dokumentu podpisanego elektronicznie wygenerowana dnia 2024.04.10

Nazwa i adres jednostki sprawozdawczej  <b>Gmina Chojnice</b>  ul.31 Stycznia 56 A 89-600 CHOJNICE	<b>Zestawienie zmian w funduszu jednostki</b>  <b>sporządzone</b> <b>na dzień 31-12-2023 r.</b>	Adresat: Regionalna Izba Obrachunkowa w Gdańsku	
Numer identyfikacyjny REGON  <b>092351268</b>		Wysłać bez pisma przewodniego 4E80F2C08BF6A149 	
		<b>Stan na koniec roku poprzedniego</b>	<b>Stan na koniec roku bieżącego</b>
<b>I. Fundusz jednostki na początek okresu (BO)</b>		225 355 261,52	244 327 967,40
I.1. Zwiększenie funduszu (z tytułu)		251 191 689,48	226 428 750,94
I.1.1. Zysk bilansowy za rok ubiegły		82 132 514,92	83 704 836,77
I.1.2. Zrealizowane wydatki budżetowe		149 075 565,77	132 836 786,98
I.1.3. Zrealizowane płatności ze środków europejskich		293 421,67	351 334,40
I.1.4. Środki na inwestycje		17 301 132,64	4 768 553,97
I.1.5. Aktualizacja wyceny środków trwałych		0,00	0,00
I.1.6. Nieodpłatnie otrzymane środki trwałe i środki trwałe w budowie oraz wartości niematerialne i prawne		1 518 409,45	289 724,19
I.1.7. Aktywa przejęte od zlikwidowanych lub połączonych jednostek		0,00	0,00
I.1.8. Aktywa otrzymane w ramach centralnego zaopatrzenia		0,00	0,00
I.1.9. Pozostałe odpisy z wyniku finansowego za rok bieżący		0,00	0,00
I.1.10. Inne zwiększenia		870 645,03	4 477 514,63
I.2. Zmniejszenia funduszu jednostki (z tytułu)		232 218 983,60	219 861 347,86
I.2.1. Strata za rok ubiegły		70 226 057,01	75 094 586,45
I.2.2. Zrealizowane dochody budżetowe		125 593 757,38	122 304 571,09
I.2.3. Rozliczenie wyniku finansowego i środków obrotowych za rok ubiegły		0,00	0,00
I.2.4. Dotacje i środki na inwestycje		35 090 271,73	18 107 319,65
I.2.5. Aktualizacja środków trwałych		0,00	0,00
I.2.6. Wartość sprzedanych i nieodpłatnie przekazanych środków trwałych i środków trwałych w budowie oraz wartości niematerialnych i prawnych		39 733,73	106 189,46
I.2.7. Pasywa przejęte od zlikwidowanych lub połączonych jednostek		0,00	0,00
I.2.8. Aktywa przekazane w ramach centralnego zaopatrzenia		0,00	0,00
I.2.9. Inne zmniejszenia		1 269 163,75	4 248 681,21
<b>II. Fundusz jednostki na koniec okresu (BZ)</b>		244 327 967,40	250 895 370,48

Iwona Lewandowska  
główny księgowy

2024-04-05  
rok, miesiąc, dzień

Janusz Szczepański  
kierownik jednostki

<b>III.</b>	<b>Wynik finansowy netto za rok bieżący (+,-)</b>	8 610 250,32	17 070 147,42
III.1.	zysk netto (+)	83 704 836,77	75 576 357,48
III.2.	strata netto (-)	-75 094 586,45	-58 506 210,06
III.3.	nadwyżka środków obrotowych	0,00	0,00
<b>IV.</b>	<b>Fundusz (II+,-III)</b>	252 938 217,72	267 965 517,90

Iwona Lewandowska  
główny księgowy

2024-04-05  
rok, miesiąc, dzień

Janusz Szczepański  
kierownik jednostki

BeSTia

4E80F2C08BF6A149

Strona 2 z 3

Kopia z dokumentu podpisanego elektronicznie wygenerowana dnia 2024.04.10

Iwona Lewandowska  
główny księgowy

2024-04-05  
rok, miesiąc, dzień

Janusz Szczepański  
kierownik jednostki

# **Sprawozdanie z wykonania budżetu Gminy Chojnice za 2023 r.**

## Spis treści

<b>1. WPROWADZENIE .....</b>	<b>4</b>
<b>2. INFORMACJA OPISOWA DOTYCZĄCA WYKONANIA BUDŻETU GMINY CHOJNICE ZA 2023 ROK.....</b>	<b>4</b>
<b>2.1. Planowanie budżetu.....</b>	<b>4</b>
<b>2.2. Dane ogólne.....</b>	<b>7</b>
<b>2.3. Dochody ogółem.....</b>	<b>8</b>
<b>2.4. Dochody bieżące.....</b>	<b>9</b>
2.4.1. Dotacje i dochody celowe.....	10
2.4.2. Subwencja ogólna.....	11
2.4.3. Udziały w podatkach stanowiących dochód budżetu Państwa .....	12
2.4.4. Wpływy z podatków i opłat lokalnych .....	12
2.4.5. Pozostałe dochody bieżące .....	16
<b>2.5. Dochody majątkowe .....</b>	<b>17</b>
2.5.1. Dochody z majątku.....	18
2.5.2. Dotacje i środki na inwestycje .....	18
2.5.3. Pozostałe dochody majątkowe.....	19
<b>2.6. Wydatki ogółem .....</b>	<b>19</b>
<b>2.7. Wydatki bieżące.....</b>	<b>20</b>
2.7.1. Dział 010 – Rolnictwo i łowiectwo .....	22
2.7.2. Dział 020 – Leśnictwo .....	23
2.7.3. Dział 400 – Wytwarzanie i zaopatrywanie w energię elektryczną, gaz i wodę .....	23
2.7.4. Dział 600 – Transport i łączność .....	24
2.7.5. Dział 630 – Turystyka .....	24
2.7.6. Dział 700 – Gospodarka mieszkaniowa.....	25
2.7.7. Dział 710 – Działalność usługowa.....	25
2.7.8. Dział 750 – Administracja publiczna.....	26
2.7.9. Dział 751 – Urzędy naczelnych organów władzy państwowej, kontroli i ochrony prawa oraz sądownictwa .....	28
2.7.10. Dział 752 – Obrona narodowa .....	29
2.7.11. Dział 754 – Bezpieczeństwo publiczne i ochrona przeciwpożarowa.....	29
2.7.12. Dział 757 – Obsługa długu publicznego .....	30
2.7.13. Dział 758 – Różne rozliczenia .....	30
2.7.14. Dział 801 – Oświata i wychowanie .....	30
2.7.15. Dział 851 – Ochrona zdrowia .....	34
2.7.16. Dział 852 – Pomoc społeczna .....	34
2.7.17. Dział 853 – Pozostałe zadania w zakresie polityki społecznej .....	36
2.7.18. Dział 854 – Edukacyjna opieka wychowawcza .....	37
2.7.19. Dział 855 – Rodzina .....	37
2.7.20. Dział 900 – Gospodarka komunalna i ochrona środowiska .....	39
2.7.21. Dział 921 – Kultura i ochrona dziedzictwa narodowego .....	40
2.7.22. Dział 926 – Kultura fizyczna .....	41
<b>2.8. Wydatki majątkowe .....</b>	<b>41</b>
<b>2.9. Przychody.....</b>	<b>48</b>
<b>2.10. Rozchody .....</b>	<b>48</b>



<b>3. DANE TABELARYCZNE .....</b>	<b>49</b>
3.1. Wykonanie dochodów .....	49
3.2. Wykonanie dochodów bieżących .....	57
3.3. Wykonanie dochodów majątkowych .....	64
3.4. Wykonanie dochodów wg źródeł .....	66
3.5. Wykonanie dochodów własnych.....	68
3.6. Wykonanie wydatków .....	69
3.7. Wykonanie wydatków bieżących.....	85
3.8. Wykonanie wydatków majątkowych .....	99
3.9. Realizacja zadań wieloletnich .....	102
3.10. Zmiany w planie wydatków środków z art. 5 ust. 1 pkt 2 i 3 .....	106
3.11. Wykonanie dotacji na zadania zlecone .....	107
3.12. Wykonanie wydatków na zadania zlecone .....	109
3.13. Wykonanie dochodów związanych z realizacją zadań z zakresu administracji rządowej .....	111
3.14. Wykonanie dochodów i wydatków za gospodarowanie odpadami komunalnymi .....	112
3.15. Wykonanie Gminnego Programu Profilaktyki i Rozwiązywania Problemów Alkoholowych oraz Przeciwdziałania Narkomanii.....	115
3.16. Wykonanie planu dotacji udzielanych z budżetu Gminy .....	131
3.17. Wykonanie dochodów i wydatków związanych z gromadzeniem środków z opłat i kar za korzystanie ze środowiska .....	135
3.18. Wykonanie dochodów i wydatków na podstawie porozumień (umów) z organami administracji.....	136
3.19. Wykonanie dochodów i wydatków na podstawie porozumień między jednostkami samorządu terytorialnego 137	
3.20. Należności, zaległości, nadpłaty .....	139
3.21. Wykonanie dochodów z funduszu pomocy i wydatków dotyczących realizacji zadań związanych z pomocą obywatelom Ukrainy w związku z konfliktem zbrojnym na terytorium tego państwa .....	142
3.22. Wykonanie dochodów i wydatków w związku z realizacją zadań inwestycyjnych z programu Polski Ład..	146
3.23. Wykonanie dochodów i wydatków w związku z Covid-19.....	147

## 1. Wprowadzenie

Budżet Gminy Chojnice w 2023 roku uchwalony został uchwałą Rady Gminy Chojnice nr Uchwała Nr XXXIX/668/2022 z dnia 28.12.2022 roku.

Sprawozdanie z wykonania budżetu Gminy Chojnice zostało sporządzone zgodnie z ustawą o finansach publicznych i obejmuje:

- informację opisową dotyczącą wykonania budżetu Gminy;
- informację liczbową - dane ze sprawozdawczości budżetowej w szczególności nie mniejszej niż w uchwale budżetowej, w tej części zawarto m.in.:
  - dochody i wydatki budżetu jednostki samorządu terytorialnego w szczególności określonej jak w uchwale budżetowej;
  - zmiany w planie wydatków na realizację programów finansowanych z udziałem środków, o których mowa w art. 5 ust. 1 pkt 2 i 3, dokonane w trakcie roku budżetowego;
  - stopień zaawansowania realizacji programów wieloletnich.

## 2. Informacja opisowa dotycząca wykonania budżetu Gminy Chojnice za 2023 rok

### 2.1. PLANOWANIE BUDŻETU

Budżet Gminy Chojnice w 2023 roku, który został przyjęty uchwałą Rady Gminy Chojnice nr Uchwała Nr XXXIX/668/2022 z dnia 28.12.2022 roku, zakładał:

- uzyskanie dochodów w kwocie 114 860 582,00 zł;
- realizację wydatków na poziomie 143 118 133,00 zł;
- pozyskanie przychodów w kwocie 33 477 551,00 zł;
- realizację rozchodów na poziomie 5 220 000,00 zł. w tym:
  - - pożyczka zaciągnięta na realizację zadania pn. „Budowa ścieżki rowerowej Pawłowo -Silno” z WFOŚiGW
  - - pożyczka zaciągnięta na realizację zadania pn. „Budowa ścieżki rowerowej Niezychowice – Zamarte” z WFOŚiGW
  - - kredyt zaciągnięty w 2016 roku z Banku Polskiej Spółdzielczości z przeznaczeniem na projekty inwestycyjne w gminie
  - - kredyt zaciągnięty w 2017 roku z Banku Spółdzielczego w Chojnicach z przeznaczeniem na projekty inwestycyjne w gminie
  - - kredyt zaciągnięty w 2018 roku z ING Bank Śląski z przeznaczeniem na projekty inwestycyjne w gminie
  - - kredyt zaciągnięty w 2021 roku z Banku spółdzielczego w Chojnicach z przeznaczeniem na projekty inwestycyjne w gminie

Różnica między planem dochodów a planem wydatków wynosiła 28 257 551,00 zł i stanowiła planowany deficyt budżetu Gminy Chojnice na 2023 rok. Planowana na 2023 rok wartość przychodów stanowiła źródło pokrycia powstałego deficytu a w pozostałej części została przeznaczona na rozchody.

W 2023 roku dokonano łącznie 40 zmian budżetu, z czego 10 uchwałami Rady Gminy Chojnice i 30 zarządzeniami Wójta Gminy Chojnice, co przedstawia tabela poniżej.

Tabela 1: Wprowadzone zmiany w budżecie na 2023 rok.

Lp.	Numer uchwały / zarządzenia	Dochody (w zł)		Wydatki (w zł)		Przychody (w zł)		Rozchody (w zł)	
		zwiększenia	zmniejszenia	zwiększenia	zmniejszenia	zwiększenia	zmniejszenia	zwiększenia	zmniejszenia
1	Zarządzenie Nr Fn/4/2023	400 000,00	0,00	400 000,00	0,00	0,00	0,00	0,00	0,00
2	Uchwała Nr XL/692/2023	0,00	0,00	90 270,00	0,00	90 270,00	0,00	0,00	0,00
3	Zarządzenie Nr Fn/7/2023	28 148,64	0,00	1 810 413,64	1 782 265,00	0,00	0,00	0,00	0,00
4	Zarządzenie Nr Fn/18/2023	552 189,00	0,00	552 689,00	500,00	0,00	0,00	0,00	0,00
5	Uchwała Nr XLI/709/2023	1 119 591,00	0,00	1 480 893,00	379 662,00	0,00	18 360,00	0,00	0,00
6	Zarządzenie Nr Fn/31/2023	1 084 115,50	0,00	1 363 419,50	279 304,00	0,00	0,00	0,00	0,00
7	Zarządzenie Nr Fn/45/2023	33 302,00	36 229,00	2 747 614,00	2 750 541,00	0,00	0,00	0,00	0,00
8	Zarządzenie Nr Fn/49/2023	0,00	0,00	12 000,00	12 000,00	0,00	0,00	0,00	0,00
9	Uchwała Nr XLII/725/2023	2 460 000,00	2 707 459,00	6 476 267,00	1 078 220,00	21 000 000,00	15 354 494,00	0,00	0,00
10	Zarządzenie Nr Fn/63/2023	299 850,00	0,00	370 251,00	70 401,00	0,00	0,00	0,00	0,00
11	Zarządzenie Nr Fn/67/2023	77 877,00	0,00	217 877,00	140 000,00	0,00	0,00	0,00	0,00
12	Zarządzenie Nr Fn/73/2023	22 346,00	0,00	22 346,00	0,00	0,00	0,00	0,00	0,00
13	Zarządzenie Nr Fn/83/2023	1 810 051,05	0,00	1 969 240,05	159 189,00	0,00	0,00	0,00	0,00
14	Uchwała Nr XLIV/738/2023	3 431 631,34	2 150 000,00	1 513 005,20	231 373,86	0,00	0,00	0,00	0,00
15	Zarządzenie Nr Fn/100/2023	138 061,00	23 700,00	251 627,00	137 266,00	0,00	0,00	0,00	0,00
16	Uchwała Nr XLV/747/2023	2 822 847,00	0,00	3 794 738,06	971 891,06	0,00	0,00	0,00	0,00
17	Zarządzenie Nr Fn/119/2023	85 250,17	0,00	5 711 870,17	5 626 620,00	0,00	0,00	0,00	0,00
18	Zarządzenie Nr Fn/125/2023	65 000,00	0,00	65 000,00	0,00	0,00	0,00	0,00	0,00
19	Zarządzenie Nr Fn/148/2023	289 597,67	0,00	406 097,67	116 500,00	0,00	0,00	0,00	0,00
20	Zarządzenie Nr Fn/152/2023	8 000,00	0,00	8 000,00	0,00	0,00	0,00	0,00	0,00
21	Zarządzenie Nr Fn/161/2023	287 310,29	0,00	1 332 143,29	1 044 833,00	0,00	0,00	0,00	0,00
22	Uchwała Nr XLVI/760/2023	2 080 510,33	1 277 363,00	1 683 612,33	880 465,00	0,00	0,00	0,00	0,00
23	Zarządzenie Nr Fn/176/2023	171 717,52	5 000,00	500 812,52	334 095,00	0,00	0,00	0,00	0,00
24	Zarządzenie Nr Fn/180/2023	0,00	0,00	5,33	5,33	0,00	0,00	0,00	0,00
25	Zarządzenie Nr Fn/182/2023	112 346,54	0,00	169 146,54	56 800,00	0,00	0,00	0,00	0,00
26	Uchwała Nr XLVII/778/2023	5 487 019,00	0,00	370 000,00	320 000,00	0,00	5 437 019,00	0,00	0,00
27	Zarządzenie Nr Fn/190/2023	58 928,00	0,00	81 339,00	22 411,00	0,00	0,00	0,00	0,00
28	Zarządzenie Nr Fn/196/2023	19 600,00	0,00	497 140,00	477 540,00	0,00	0,00	0,00	0,00
29	Zarządzenie Nr Fn/208/2023	452 652,30	0,00	552 652,30	100 000,00	0,00	0,00	0,00	0,00
30	Zarządzenie Nr Fn/214/2023	140 990,60	0,00	192 639,60	51 649,00	0,00	0,00	0,00	0,00
31	Uchwała Nr XLVIII/784/2023	2 155 385,00	1 340 000,00	4 778 968,00	5 386 583,00	0,00	1 423 000,00	0,00	0,00
32	Zarządzenie Nr Fn/229/2023	2 390 798,43	1 000,00	3 002 323,43	612 525,00	0,00	0,00	0,00	0,00
33	Zarządzenie Nr Fn/244a/2023	0,00	0,00	210 420,00	81 561,00	0,00	0,00	0,00	0,00
34	Zarządzenie Nr Fn/244/2023	6 028,73	24 000,00	208 853,00	355 683,27	0,00	0,00	0,00	0,00
35	Uchwała Nr XLIX/817/2023	42 518,00	11 154 500,00	671 489,00	14 782 220,00	0,00	2 998 749,00	0,00	0,00
36	Zarządzenie Nr Fn/254/2023	931 160,00	0,00	1 267 362,98	336 202,98	0,00	0,00	0,00	0,00
37	Zarządzenie Nr Fn/271/2023	6 265,65	0,00	282 126,65	275 861,00	0,00	0,00	0,00	0,00
38	Zarządzenie Nr Fn/277/2023	383 822,00	0,00	449 322,00	65 500,00	0,00	0,00	0,00	0,00
39	Uchwała Nr L/834/2023	24 707,57	380 900,00	551 941,57	908 134,00	0,00	0,00	0,00	0,00

Lp.	Numer uchwały / zarządzenia	Dochody (w zł)		Wydatki (w zł)		Przychody (w zł)		Rozchody (w zł)	
		zwiększenia	zmniejszenia	zwiększenia	zmniejszenia	zwiększenia	zmniejszenia	zwiększenia	zmniejszenia
40	Zarządzenie Nr Fn/291/2023	140 266,24	0,00	385 600,92	245 334,68	0,00	0,00	0,00	0,00
	<b>RAZEM</b>	<b>29 619 883,57</b>	<b>19 100 151,00</b>	<b>46 451 516,75</b>	<b>40 073 136,18</b>	<b>21 090 270,00</b>	<b>25 231 622,00</b>	<b>0,00</b>	<b>0,00</b>

W wyniku wprowadzonych zmian w ciągu roku:

- plan dochodów wzrósł o 10 519 732,57 zł do kwoty 125 380 314,57 zł;
- plan wydatków wzrósł o 6 378 380,57 zł do kwoty 149 496 513,57 zł;
- plan przychodów zmalał o 4 141 352,00 zł do kwoty 29 336 199,00 zł;
- plan rozchodów nie uległ zmianie.

Na dzień 31 grudnia 2023 roku budżet Gminy Chojnice zamknął się planowanym deficytem budżetowym w kwocie 24 116 199,00 zł stanowiącym różnicę między planem dochodów a planem wydatków.

W poniższym opisie wykonanie odnosi się do planowanych wartości na dzień 31 grudnia 2023 roku. Ponadto w celach porównawczych na wykresach przedstawiono wielkości dochodów i wydatków zrealizowanych w 2022 roku i 2023 roku.

## 2.2. DANE OGÓLNE

Syntetyczne zestawienie wartości dochodów, wydatków oraz wyniku finansowego wg planu na dzień 1 stycznia 2023 roku, planu na dzień 31 grudnia 2023 roku oraz wykonania za 2023 rok ujęto w ramach poniższej tabeli.

Tabela 2: Podstawowe dane budżetowe.

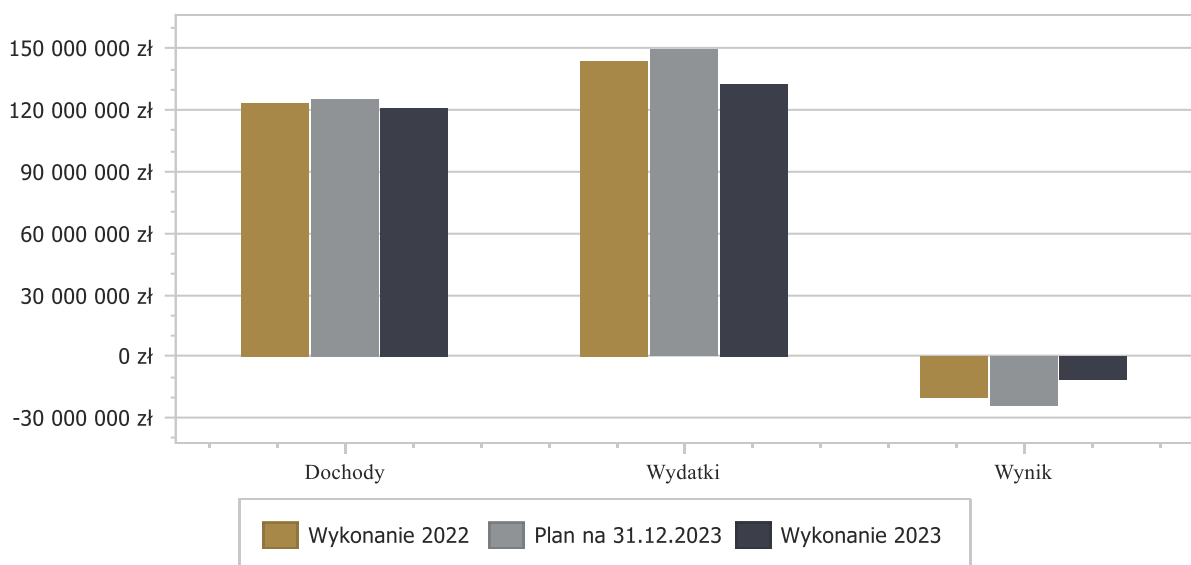
Wyszczególnienie	Plan na 1.01.2023 r. (w zł)	Plan na 31.12.2023 r. (w zł)	Wykonanie (w zł)	Realizacja planu po zmianach (w %)
Dochody	114 860 582,00	125 380 314,57	121 127 732,86	96,61%
Wydatki	143 118 133,00	149 496 513,57	132 791 659,15	88,83%
<b>Wynik</b>	<b>-28 257 551,00</b>	<b>-24 116 199,00</b>	<b>-11 663 926,29</b>	<b>-</b>

Deficyt został sfinansowany środkami pochodzącymi z:

- Kredytów i pożyczek w kwocie 7 327 727,29 zł;
- Wolnych środków jako nadwyżki środków pieniężnych na rachunku bieżącym budżetu jednostki samorządu terytorialnego, wynikających z rozliczeń wyemitowanych papierów wartościowych, kredytów i pożyczek z lat ubiegłych w kwocie 4 336 199,00 zł.

Porównanie salda budżetu planowanego i wykonanego na koniec 2023 roku na przestrzeni lat 2022-2022 ujęto na wykresie poniżej.

Wykres 1: Wynik budżetu Gminy Chojnice w 2023 roku w porównaniu do roku 2022.



### 2.3. DOCHODY OGÓLEM

Dochody budżetu Gminy w 2023 roku wyniosły 121 127 732,86 zł, a ich realizacja stanowiła 96,61% planu wynoszącego 125 380 314,57 zł. Realizację planu dochodów w 2023 roku przedstawiają tabele poniżej.

Tabela 3: Realizacja planu dochodów w 2023 roku w Gminie Chojnice.

Wyszczególnienie	Plan na 1.01.2023 r. (w zł)	Plan na 31.12.2023 r. (w zł)	Wykonanie (w zł)	Realizacja planu po zmianach (w %)	Udział (w %)
Dochody bieżące	89 987 595,00	108 555 933,57	108 419 694,60	99,87%	89,51%
Dochody majątkowe	24 872 987,00	16 824 381,00	12 708 038,26	75,53%	10,49%
<b>RAZEM DOCHODY OGÓLEM</b>	<b>114 860 582,00</b>	<b>125 380 314,57</b>	<b>121 127 732,86</b>	<b>96,61%</b>	<b>100,00%</b>

Tabela 4: Realizacja planu dochodów w 2023 roku w Gminie Chojnice według działów klasyfikacji budżetowej.

Dział	Wyszczególnienie	Plan na 1.01.2023 r. (w zł)	Plan na 31.12.2023 r. (w zł)	Wykonanie (w zł)	Realizacja planu po zmianach (w %)	Udział (w %)
758	Różne rozliczenia	32 006 812,00	39 133 521,30	39 163 400,02	100,08%	32,33%
756	Dochody od osób prawnych, od osób fizycznych i od innych jednostek nieposiadających osobowości prawnej oraz wydatki związane z ich poborem	39 131 556,00	38 936 160,00	39 042 821,97	100,27%	32,23%
010	Rolnictwo i łowiectwo	19 291 000,00	12 879 891,56	12 835 892,66	99,66%	10,60%
855	Rodzina	9 664 500,00	11 523 761,57	11 592 048,22	100,59%	9,57%
900	Gospodarka komunalna i ochrona środowiska	8 437 593,00	11 144 691,00	7 798 126,49	69,97%	6,44%
852	Pomoc społeczna	1 187 900,00	4 289 359,81	3 890 524,59	90,70%	3,21%
600	Transport i łączność	0,00	2 142 216,00	2 025 025,39	94,53%	1,67%
700	Gospodarka mieszkaniowa	2 687 394,00	2 166 394,00	1 794 202,48	82,82%	1,48%
801	Oświata i wychowanie	0,00	1 630 317,00	1 581 841,85	97,03%	1,31%
630	Turystyka	540 000,00	570 000,00	493 836,00	86,64%	0,41%
853	Pozostałe zadania w zakresie polityki społecznej	0,00	512 680,00	443 014,13	86,41%	0,37%
751	Urzędy naczelnych organów władzy państwowej, kontroli i ochrony prawa oraz sądownictwa	3 700,00	220 742,00	219 805,42	99,58%	0,18%
750	Administracja publiczna	1 906 627,00	149 887,00	183 525,72	122,44%	0,15%
854	Edukacyjna opieka wychowawcza	500,00	58 456,00	38 081,04	65,14%	0,03%
754	Bezpieczeństwo publiczne i ochrona przeciwpożarowa	0,00	20 000,00	20 000,00	100,00%	0,02%
921	Kultura i ochrona dziedzictwa narodowego	0,00	0,00	3 349,61	-	< 0,01%
710	Działalność usługowa	3 000,00	2 000,00	1 999,94	100,00%	< 0,01%
851	Ochrona zdrowia	0,00	137,00	137,00	100,00%	< 0,01%
752	Obrona narodowa	0,00	100,33	100,33	100,00%	< 0,01%
	<b>RAZEM DOCHODY OGÓLEM</b>	<b>114 860 582,00</b>	<b>125 380 314,57</b>	<b>121 127 732,86</b>	<b>96,61%</b>	<b>100,00%</b>

Wykres 2: Struktura dochodów ogółem Gminy Chojnice w 2023 roku w porównaniu do roku 2022.



#### 2.4. DOCHODY BIEŻĄCE

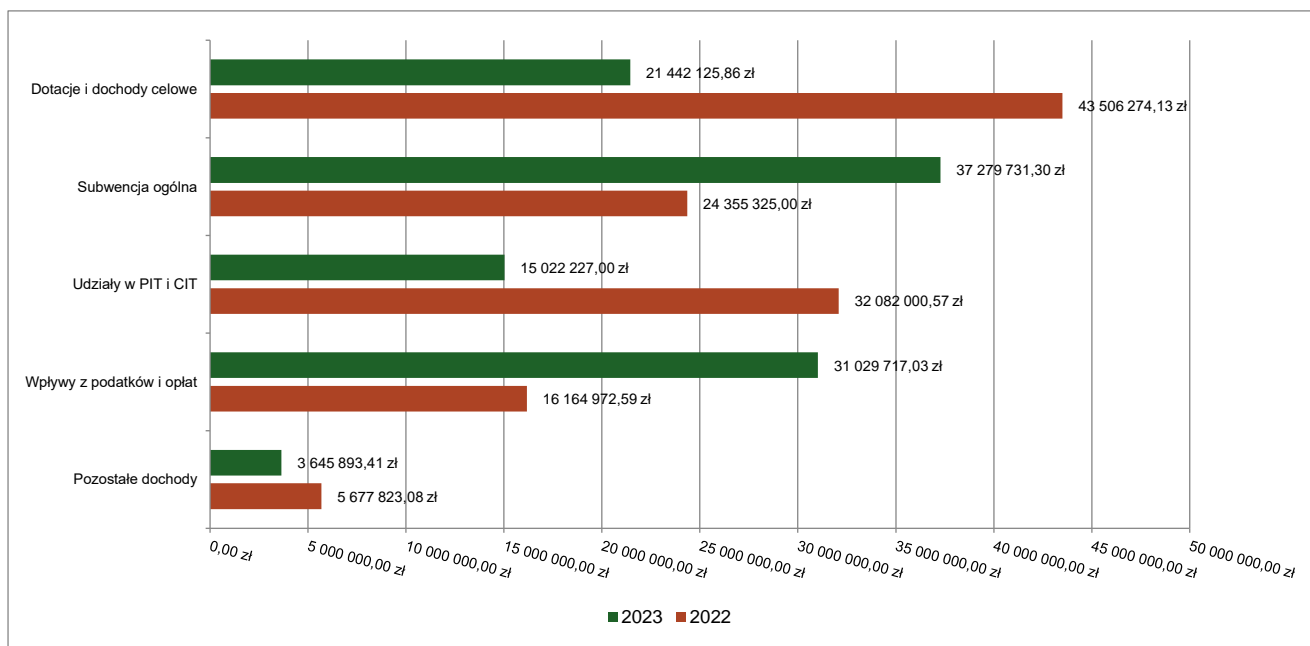
W strukturze dochodów znaczący udział odgrywają dochody bieżące, które w 2023 roku zostały wykonane na poziomie 108 419 694,60 zł, tj. w 99,87% w stosunku do planu wynoszącego 108 555 933,57 zł. Wartości zrealizowanych w 2023 roku dochodów bieżących według głównych źródeł przedstawia poniżej tabela.

Tabela 5: Realizacja planu dochodów bieżących w 2023 roku w Gminie Chojnice.

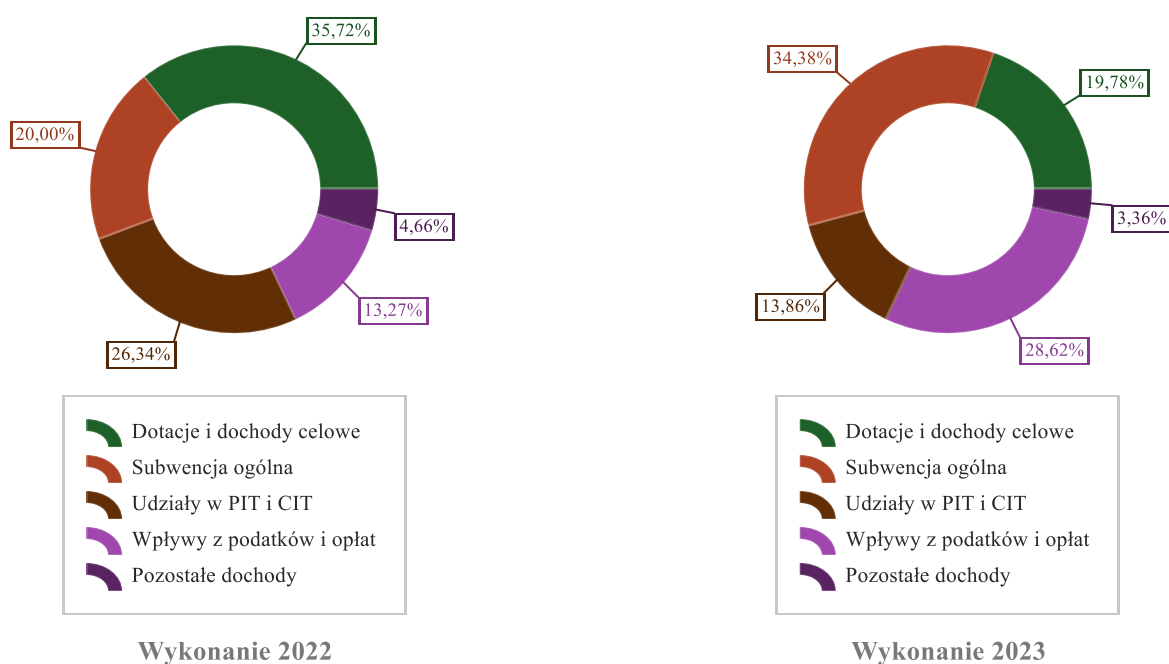
Wyszczególnienie	Plan na 1.01.2023 r. (w zł)	Plan na 31.12.2023 r. (w zł)	Wykonanie (w zł)	Realizacja planu po zmianach (w %)	Udział (w %)
Dotacje i dochody celowe	10 884 727,00	22 164 242,27	21 442 125,86	96,74%	19,78%
Subwencja ogólna	31 506 812,00	37 279 731,30	37 279 731,30	100,00%	34,38%
Udziały w PIT i CIT	15 022 227,00	15 022 227,00	15 022 227,00	100,00%	13,86%
Wpływy z podatków i opłat	30 519 329,00	30 758 933,00	31 029 717,03	100,88%	28,62%
Pozostałe dochody	2 054 500,00	3 330 800,00	3 645 893,41	109,46%	3,36%
<b>RAZEM DOCHODY BIEŻĄCE</b>	<b>89 987 595,00</b>	<b>108 555 933,57</b>	<b>108 419 694,60</b>	<b>99,87%</b>	<b>100,00%</b>



Wykres 3: Dochody bieżące budżetu Gminy Chojnice wg źródeł ich pochodzenia w 2023 roku w porównaniu do roku 2022.



Wykres 4: Struktura dochodów bieżących Gminy Chojnice w 2023 roku w porównaniu do roku 2022.



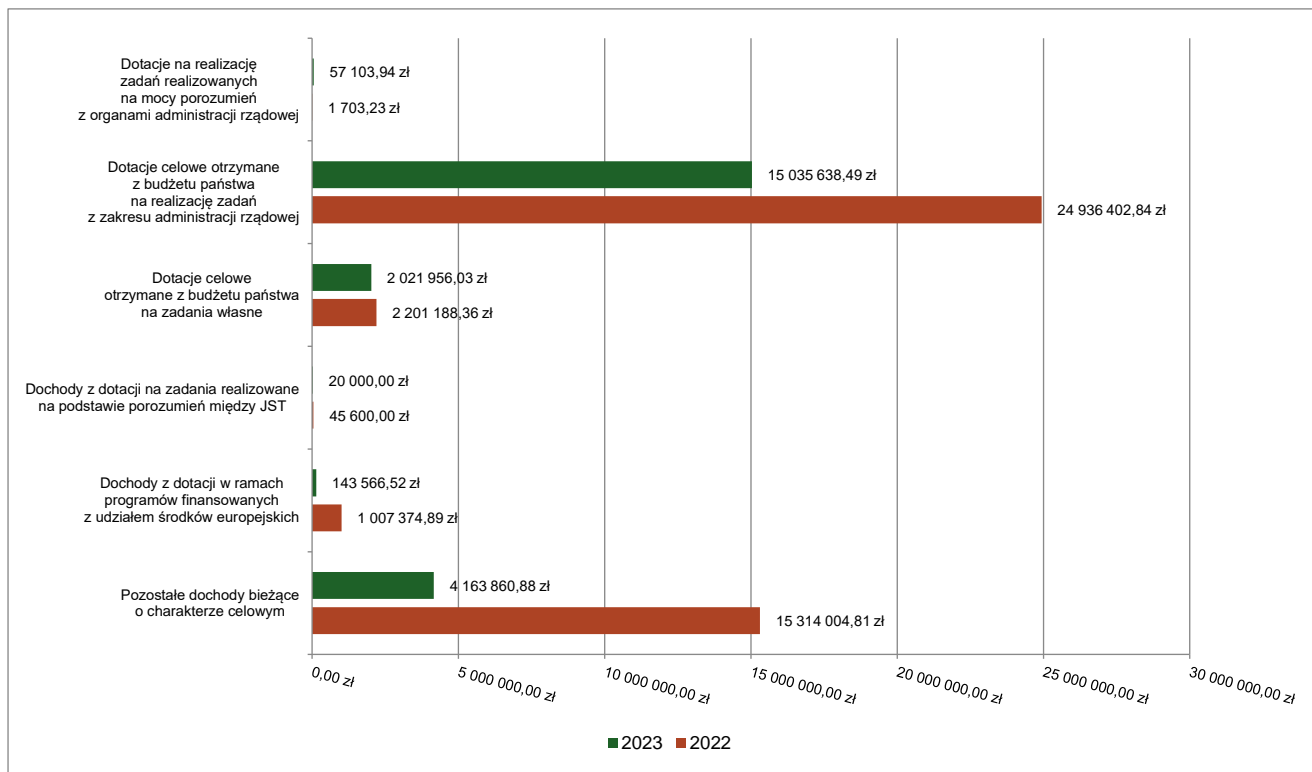
#### 2.4.1. DOTACJE I DOCHODY CELOWE

Biorąc pod uwagę podział dochodów bieżących wg źródeł ich pochodzenia znaczący udział w 2023 roku stanowiły dochody o charakterze celowym, które JST otrzymuje od podmiotów zewnętrznych. W 2023 roku środki te zostały zaplanowane w kwocie 22 164 242,27 zł, z kolei zrealizowane na poziomie 21 442 125,86 zł, co stanowi 96,74% realizacji planu, przy czym:

- dotacje celowe otrzymane z budżetu państwa na realizację zadań z zakresu administracji rządowej wyniosły 15 035 638,49 zł;
- dotacje na realizację zadań realizowanych na mocy porozumień z organami administracji rządowej 57 103,94 zł;
- dotacje celowe otrzymane z budżetu państwa na zadania własne 2 021 956,03 zł;

- dochody z dotacji na zadania realizowane na podstawie porozumień między jednostkami samorządu terytorialnego 20 000,00 zł;
- dochody z dotacji w ramach programów finansowanych z udziałem środków europejskich 143 566,52 zł (w tym na realizację programu, projektu lub zadania finansowanego z udziałem środków, o których mowa w art. 5 ust. 1 pkt 2 ustawy 143 566,52 zł);
- pozostałe dochody o charakterze celowym 4 163 860,88 zł (w tym na realizację programu, projektu lub zadania finansowanego z udziałem środków, o których mowa w art. 5 ust. 1 pkt 2 ustawy 2 741,54 zł).

Wykres 5: Dochody bieżące o charakterze celowym Gminy Chojnice w 2023 roku w porównaniu do roku 2022.



Największy poziom dotacji i dochodów celowych Gmina w 2023 roku uzyskała na realizację zadań w obszarze:

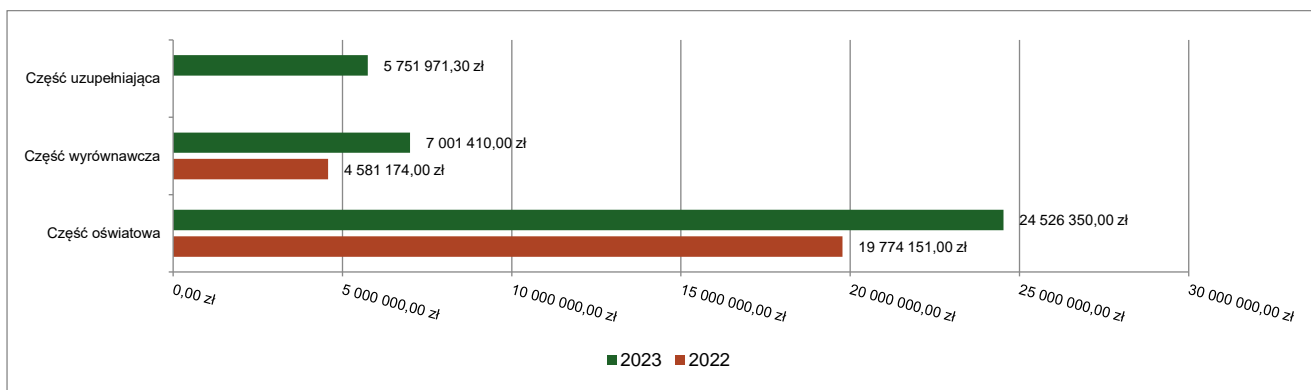
- Rodzina – 11 455 214,90 zł;
- Pomoc społeczna – 3 792 178,70 zł;
- Rolnictwo i łowiectwo – 3 041 210,03 zł;
- Oświata i wychowanie – 1 188 682,17 zł.

#### 2.4.2. SUBWENCJA OGÓLNA

Dochody z subwencji w 2023 roku zostały zaplanowane na poziomie 37 279 731,30 zł, natomiast zrealizowane w kwocie 37 279 731,30 zł, co stanowi 100,00% realizacji planu, przy czym:

- dochody z subwencji oświatowej wyniosły 24 526 350,00 zł;
- dochody z subwencji wyrównawczej 7 001 410,00 zł;
- dochody stanowiące uzupełnienie subwencji ogólnej 5 751 971,30 zł.

Wykres 6: Dochody bieżące z tyt. subwencji Gminy Chojnice w 2023 roku w porównaniu do roku 2022.

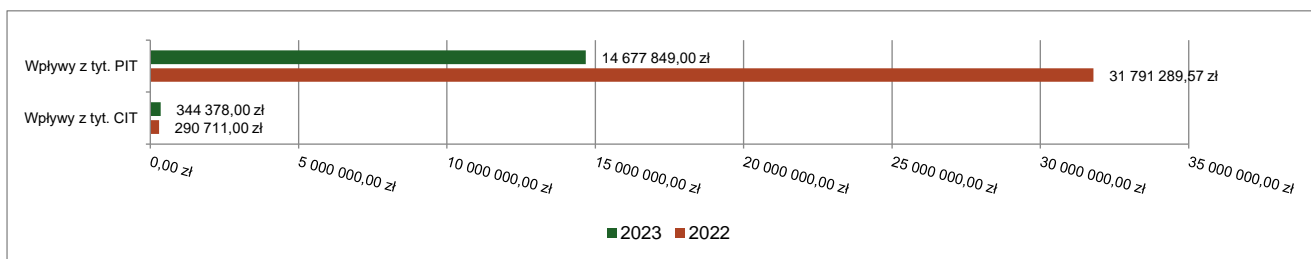


### 2.4.3. UDZIAŁY W PODATKACH STANOWIĄCYCH DOCHÓD BUDŻETU PAŃSTWA

Udziały w podatkach stanowiących dochód budżetu państwa zaplanowane zostały w kwocie 15 022 227,00 zł, zaś zrealizowane w kwocie 15 022 227,00 zł, co stanowi 100,00% realizacji planu, przy czym:

- dochody z tytułu wpływów z podatku od osób prawnych wyniosły 344 378,00 zł;
- dochody z tytułu wpływów z podatku od osób fizycznych wyniosły 14 677 849,00 zł.

Wykres 7: Dochody bieżące z tyt. udziału w PIT i CIT Gminy Chojnice w 2023 roku w porównaniu do roku 2022.



### 2.4.4. WPŁYWY Z PODATKÓW I OPŁAT LOKALNYCH

#### 2.4.4.1. WPŁYWY PODATKOWE

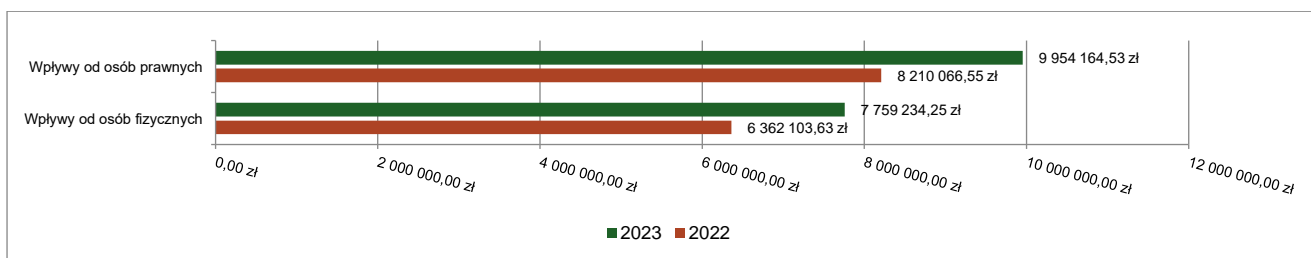
##### Podatek od nieruchomości

Wpływy z podatku od nieruchomości w 2023 roku zostały zrealizowane w kwocie 17 713 398,78 zł, co stanowi 100,67% realizacji planu wynoszącego 17 596 084,00 zł, w tym 9 954 164,53 zł od osób prawnych i 7 759 234,25 zł od osób fizycznych.

Zaległości podatkowe na dzień 31 grudnia 2023 roku wynoszą 4 970 792,56 zł, w tym 2 887 292,12 zł od osób prawnych i 2 083 500,44 zł od osób fizycznych.

Z uwagi, iż Gmina w okresie sprawozdawczym nie stosowała maksymalnych stawek wynikających z obwieszczenia MF, skutki obniżenia górnych stawek podatków kształtują się na poziomie 1 947 649,00 zł.

Wykres 8: Wpływy z podatku od nieruchomości Gminy Chojnice w 2023 roku w porównaniu do roku 2022.



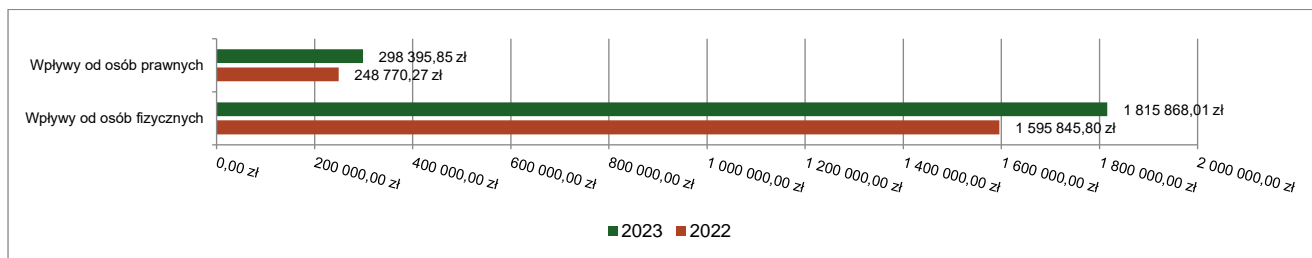
## Podatek rolny

Wpływy z podatku rolnego w 2023 roku zostały zrealizowane w kwocie 2 114 263,86 zł, co stanowi 93,30% realizacji planu wynoszącego 2 266 000,00 zł, w tym 298 395,85 zł od osób prawnych i 1 815 868,01 zł od osób fizycznych.

Zaległości podatkowe na dzień 31 grudnia 2023 roku wynoszą 200 939,04 zł, w tym 11 360,60 zł od osób prawnych i 189 578,44 zł od osób fizycznych.

Z uwagi, iż Gmina podjęła uchwałę w sprawie obniżenia średniej ceny skupu żyta, przyjmowanej jako podstawę obliczenia podatku rolnego, skutki obniżenia górnych stawek podatków kształtują się na poziomie 580 508,00 zł.

Wykres 9: Wpływy z podatku rolnego Gminy Chojnice w 2023 roku w porównaniu do roku 2022.

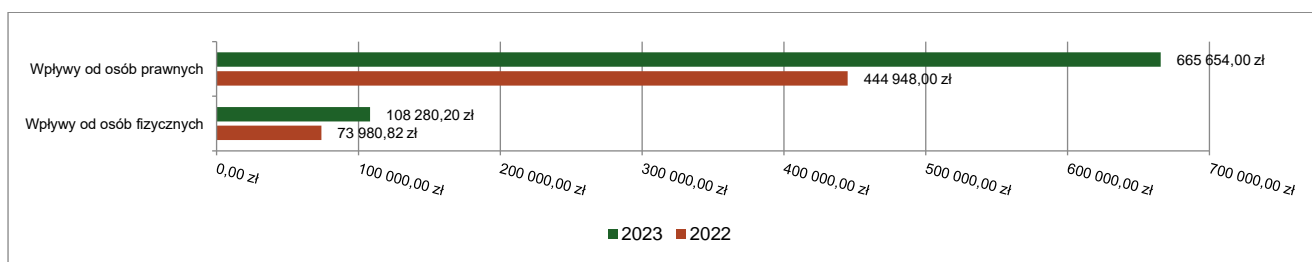


## Podatek leśny

Wpływy z podatku leśnego w 2023 roku zostały zrealizowane w kwocie 773 934,20 zł, co stanowi 120,88% realizacji planu wynoszącego 640 245,00 zł, w tym 665 654,00 zł od osób prawnych i 108 280,20 zł od osób fizycznych.

Zaległości podatkowe na dzień 31 grudnia 2023 roku wynoszą 3 698,27 zł, w tym 17,00 zł od osób prawnych i 3 681,27 zł od osób fizycznych.

Wykres 10: Wpływy z podatku leśnego Gminy Chojnice w 2023 roku w porównaniu do roku 2022.



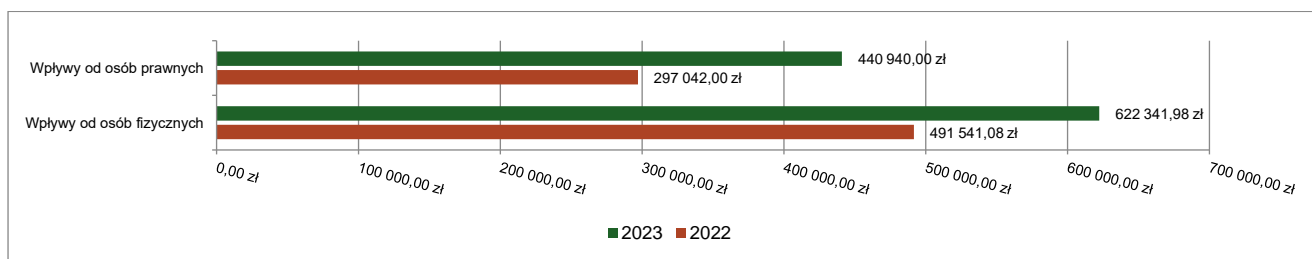
## Podatek od środków transportowych

Wpływy z podatku od środków transportowych w 2023 roku zostały zrealizowane w kwocie 1 063 281,98 zł, co stanowi 100,79% realizacji planu wynoszącego 1 055 000,00 zł, w tym 440 940,00 zł od osób prawnych i 622 341,98 zł od osób fizycznych.

Zaległości podatkowe na dzień 31 grudnia 2023 roku wynoszą 200 669,96 zł, w tym 11 981,00 zł od osób prawnych i 188 688,96 zł od osób fizycznych.

Z uwagi, iż Gmina nie stosuje maksymalnych stawek wynikających z obwieszczenia MF, skutki obniżenia górnych stawek podatków za okres sprawozdawczy kształtują się na poziomie 613 351,00 zł.

Wykres 11: Wpływy z podatku od środków transportowych Gminy Chojnice w 2023 roku w porównaniu do roku 2022.

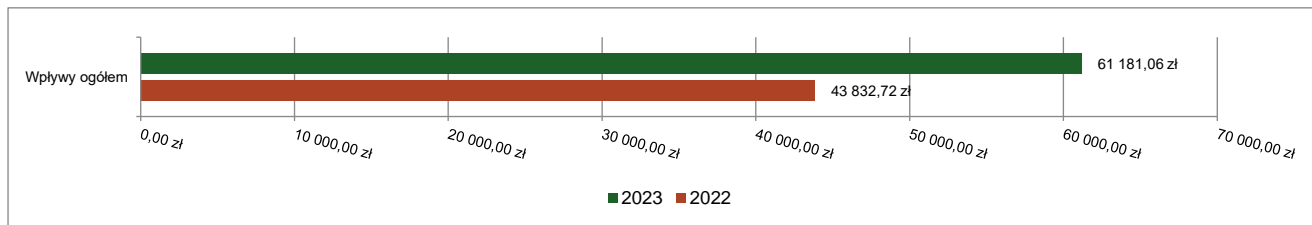


## Podatek od działalności gospodarczej osób fizycznych, opłacany w formie karty podatkowej

Wpływy z podatku od działalności gospodarczej osób fizycznych, opłacanego w formie karty podatkowej w 2023 roku zostały zrealizowane w kwocie 61 181,06 zł, co stanowi 174,80% realizacji planu wynoszącego 35 000,00 zł.

Zaległości podatkowe na dzień 31 grudnia 2023 roku wynoszą 4 832,12 zł.

Wykres 12: Wpływy ogółem z podatku od działalności gospodarczej osób fizycznych, opłacanego w formie karty podatkowej Gminy Chojnice w 2023 roku w porównaniu do roku 2022.

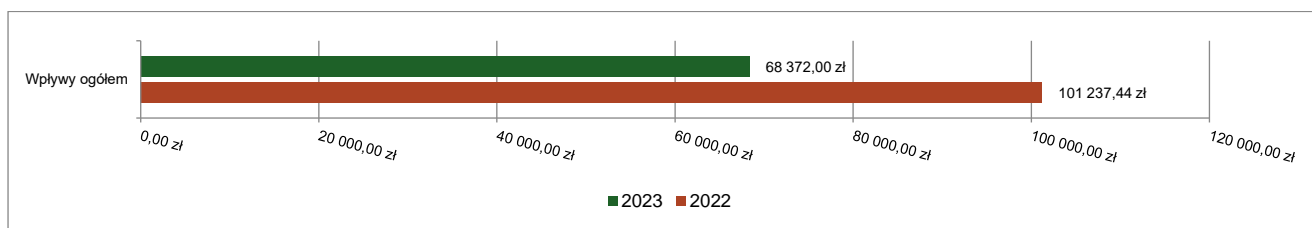


## Podatek od spadków i darowizn

Wpływy z podatku od spadków i darowizn w 2023 roku zostały zrealizowane w kwocie 68 372,00 zł, co stanowi 227,91% realizacji planu wynoszącego 30 000,00 zł.

Zaległości podatkowe na dzień 31 grudnia 2023 roku wynoszą 8 848,05 zł.

Wykres 13: Wpływy z podatku od spadków i darowizn Gminy Chojnice w 2023 roku w porównaniu do roku 2022.

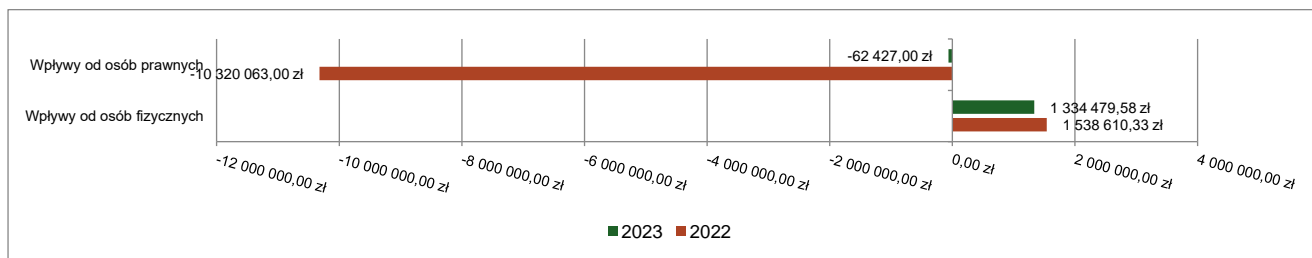


## Podatek od czynności cywilnoprawnych

Wpływy z podatku od czynności cywilnoprawnych w 2023 roku zostały zrealizowane w kwocie 1 272 052,58 zł, co stanowi 82,41% realizacji planu wynoszącego 1 543 604,00 zł, w tym -62 427,00 zł od osób prawnych i 1 334 479,58 zł od osób fizycznych.

Zaległości podatkowe na dzień 31 grudnia 2023 roku wynoszą 2 513,57 zł, w tym 125,00 zł od osób prawnych i 2 388,57 zł od osób fizycznych.

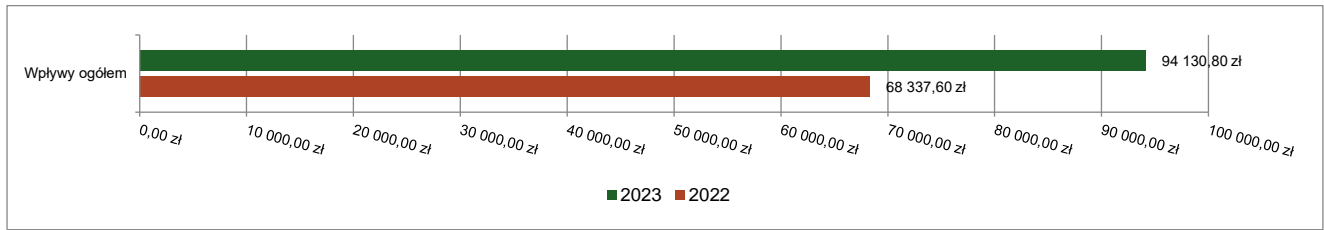
Wykres 14: Wpływy z podatku od czynności cywilnoprawnych Gminy Chojnice w 2023 roku w porównaniu do roku 2022.



## Wpływy z opłaty skarbowej

Wpływy z opłaty skarbowej w 2023 roku zostały zrealizowane w kwocie 94 130,80 zł, co stanowi 113,41% realizacji planu wynoszącego 83 000,00 zł.

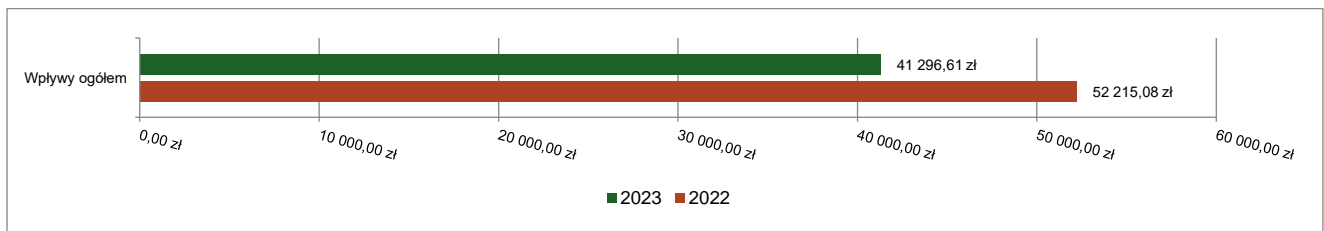
Wykres 15: Wpływy z opłaty skarbowej Gminy Chojnice w 2023 roku w porównaniu do roku 2022.



### Wpływy z opłaty eksploatacyjnej

Wpływy z opłaty eksploatacyjnej w 2023 roku zostały zrealizowane w kwocie 41 296,61 zł, co stanowi 82,59% realizacji planu wynoszącego 50 000,00 zł.

Wykres 16: Wpływy z opłaty eksploatacyjnej Gminy Chojnice w 2023 roku w porównaniu do roku 2022.

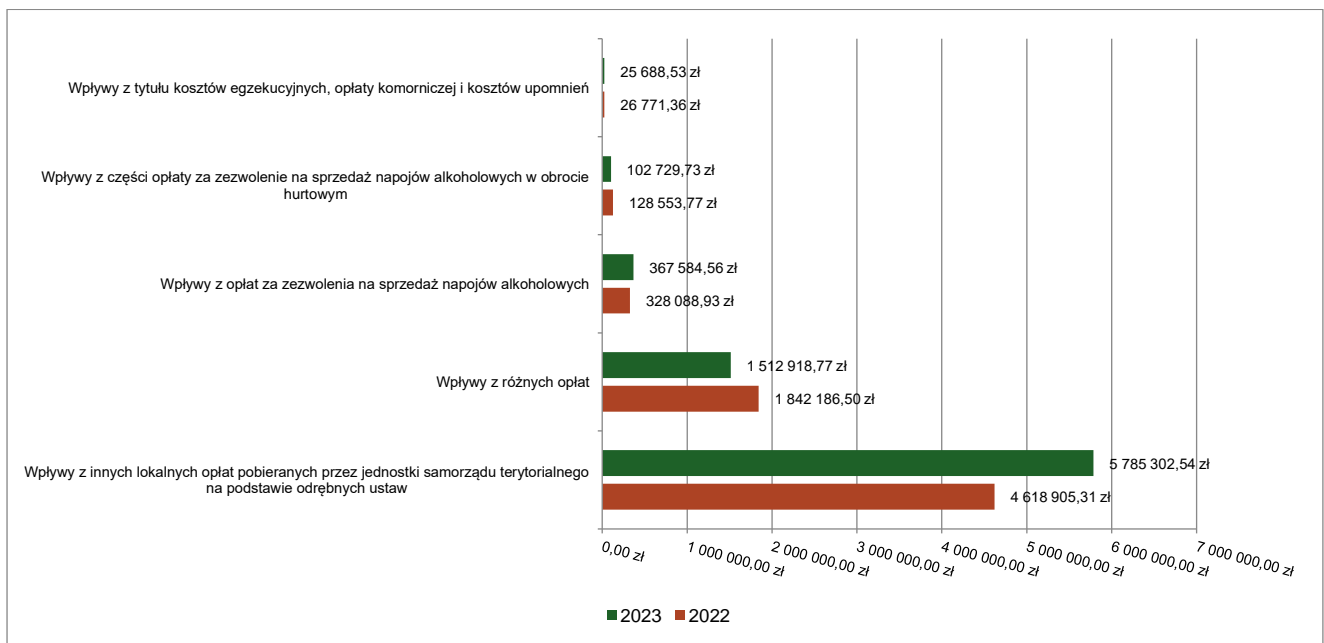


### 2.4.4.2. WPŁYWY Z OPŁAT LOKALNYCH

Wpływy z opłat w 2023 roku zostały zaplanowane na poziomie 7 460 000,00 zł, natomiast zrealizowane w kwocie 7 827 805,16 zł, co stanowi 104,93% realizacji planu. Najwyższe wpływy z opłat zrealizowane zostały z:

- §049 (wpływy z innych lokalnych opłat pobieranych przez jednostki samorządu terytorialnego na podstawie odrębnych ustaw) – 5 785 302,54 zł;
- §069 (wpływy z różnych opłat) – 1 512 918,77 zł;
- §048 (wpływy z opłat za zezwolenia na sprzedaż napojów alkoholowych) – 367 584,56 zł;
- §027 (wpływy z części opłaty za zezwolenie na sprzedaż napojów alkoholowych w obrocie hurtowym) – 102 729,73 zł;
- §064 (wpływy z tytułu kosztów egzekucyjnych, opłaty komorniczej i kosztów upomnień) – 25 688,53 zł.

Wykres 17: Dochody bieżące z opłat lokalnych Gminy Chojnice w 2023 roku w porównaniu do roku 2022.



#### 2.4.5. POZOSTAŁE DOCHODY BIEŻĄCE

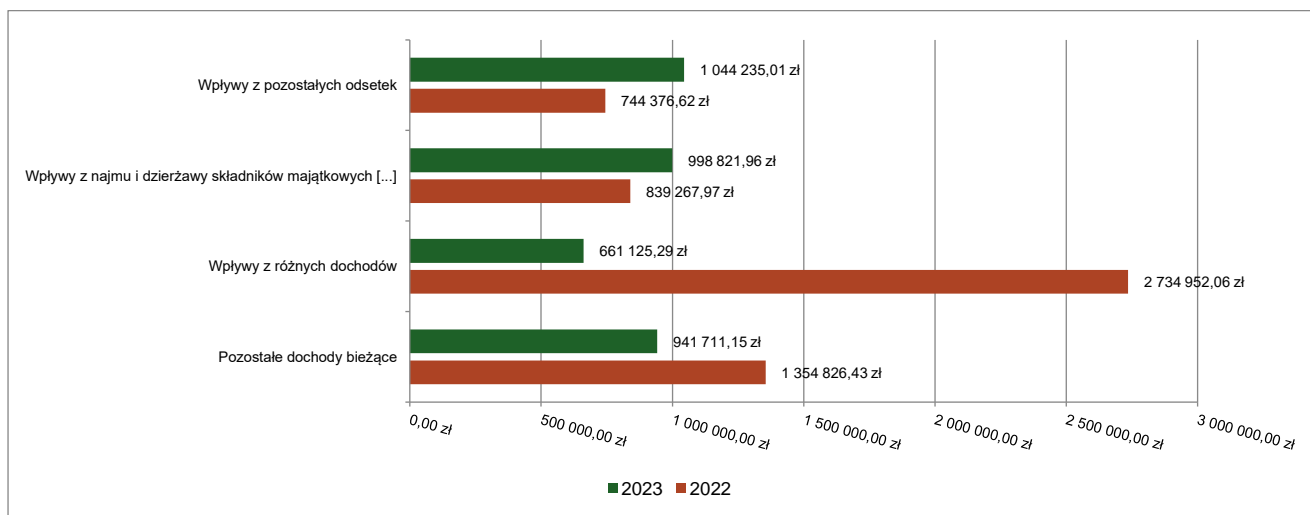
Pozostałe dochody bieżące to dochody niesklasyfikowane w ramach wcześniejszych grup. W okresie sprawozdawczym przewidywano wykonanie na poziomie 3 330 800,00 zł. Plan został wykonany w kwocie 3 645 893,41 zł, co stanowi 109,46% założeń.

Pozostałe dochody Gminy Chojnice w 2023 roku stanowiły:

- Wpływy z pozostałych odsetek – 1 044 235,01 zł uzyskane w obszarze:
  - Różne rozliczenia finansowe – 1 001 128,72 zł;
  - Gospodarka gruntami i nieruchomościami – 31 796,39 zł;
  - Gospodarowanie mieszkaniowym zasobem gminy – 9 224,76 zł;
  - Świadczenia rodzinne, świadczenie z funduszu alimentacyjnego oraz składki na ubezpieczenia emerytalne i rentowe z ubezpieczenia społecznego – 1 148,31 zł;
  - Ośrodki pomocy społecznej – 800,55 zł;
  - Inne – 136,28 zł.
- Wpływy z najmu i dzierżawy składników majątkowych Skarbu Państwa, jednostek samorządu terytorialnego lub innych jednostek zaliczanych do sektora finansów publicznych oraz innych umów o podobnym charakterze – 998 821,96 zł uzyskane w obszarze:
  - Gospodarka gruntami i nieruchomościami – 470 921,81 zł;
  - Gospodarowanie mieszkaniowym zasobem gminy – 284 884,16 zł;
  - Infrastruktura sanitacyjna wsi – 95 634,20 zł;
  - Szkoły podstawowe – 92 433,36 zł;
  - Pozostała działalność w ramach działu Rolnictwo i łowiectwo – 28 548,43 zł;
  - Inne – 26 400,00 zł.
- Wpływy z różnych dochodów – 661 125,29 zł uzyskane w obszarze:
  - Pozostała działalność w ramach działu Pozostałe zadania w zakresie polityki społecznej – 283 955,00 zł;
  - Przedszkola – 188 587,84 zł;
  - Gospodarowanie mieszkaniowym zasobem gminy – 49 875,24 zł;
  - Domy pomocy społecznej – 36 663,86 zł;
  - Pozostała działalność w ramach działu Turystyka – 23 380,00 zł;
  - Inne – 78 663,35 zł.
- Wpływy ze zwrotów niewykorzystanych dotacji oraz płatności – 311 637,97 zł;
- Rekompensaty utraconych dochodów w podatkach i opłatach lokalnych – 200 529,00 zł;
- Wpływy z odsetek od nieterminowych wpłat z tytułu podatków i opłat – 139 322,08 zł;
- Wpływy z usług – 116 620,96 zł;
- Wpływy z rozliczeń/zwrotów z lat ubiegłych – 83 431,82 zł;
- Dochody jednostek samorządu terytorialnego związane z realizacją zadań z zakresu administracji rządowej oraz innych zadań zleconych ustawami – 70 473,32 zł;
- Wpływy z tytułu kar i odszkodowań wynikających z umów – 18 696,00 zł;
- Wpływy z otrzymanych spadków, zapisów i darowizn w postaci pieniężnej – 1 000,00 zł.



Wykres 18: Pozostałe dochody bieżące Gminy Chojnice w 2023 roku w porównaniu do roku 2022.



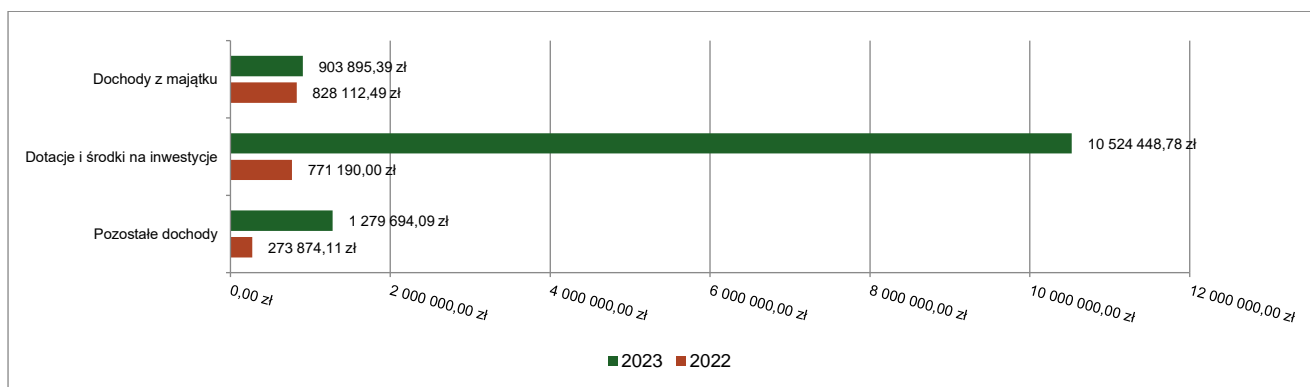
## 2.5. DOCHODY MAJĄTKOWE

Dochody majątkowe Gminy Chojnice w 2023 roku zostały wykonane na poziomie 12 708 038,26 zł, tj. w 75,53% w stosunku do planu wynoszącego 16 824 381,00 zł. Strukturę zrealizowanych w 2023 roku dochodów majątkowych według głównych źródeł przedstawia poniższa tabela.

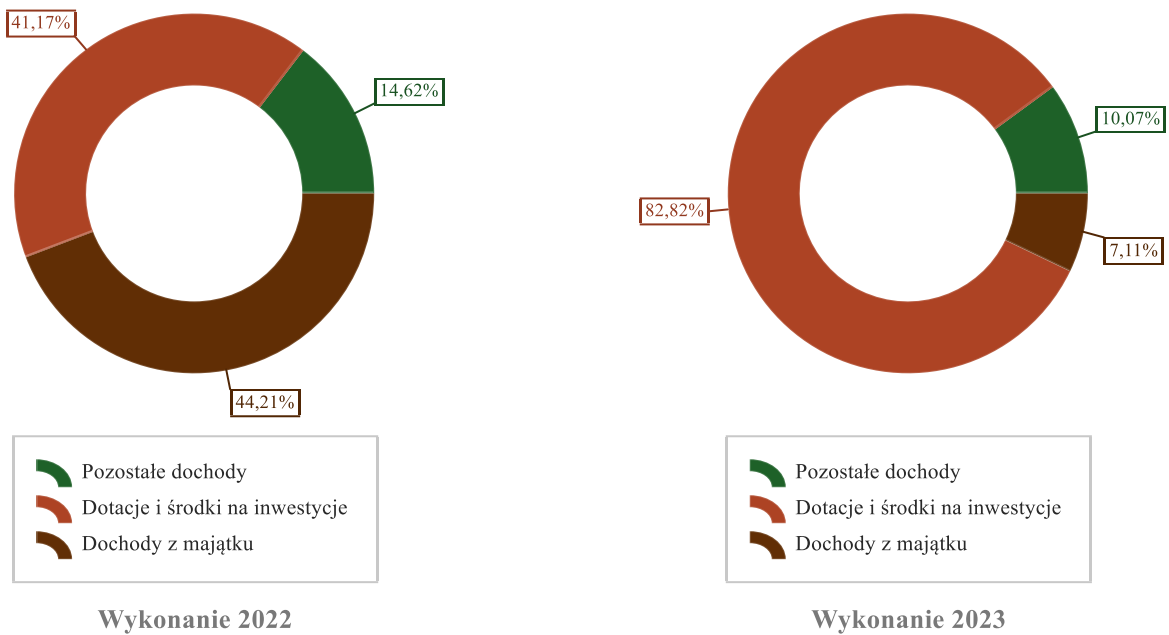
Tabela 6: Realizacja planu dochodów majątkowych w 2023 roku w Gminie Chojnice.

Wyszczególnienie	Plan na 1.01.2023 r. (w zł)	Plan na 31.12.2023 r. (w zł)	Wykonanie (w zł)	Realizacja planu po zmianach (w %)	Udział (w %)
Dochody z majątku	1 897 394,00	1 387 394,00	903 895,39	65,15%	7,11%
Dotacje i środki na inwestycje	22 975 593,00	14 159 624,00	10 524 448,78	74,33%	82,82%
Pozostałe dochody	0,00	1 277 363,00	1 279 694,09	100,18%	10,07%
<b>RAZEM DOCHODY MAJĄTKOWE</b>	<b>24 872 987,00</b>	<b>16 824 381,00</b>	<b>12 708 038,26</b>	<b>75,53%</b>	<b>100,00%</b>

Wykres 19: Dochody majątkowe budżetu Gminy Chojnice w 2023 roku w porównaniu do roku 2022.



Wykres 20: Struktura dochodów majątkowych Gminy Chojnice w 2023 roku w porównaniu do roku 2022.

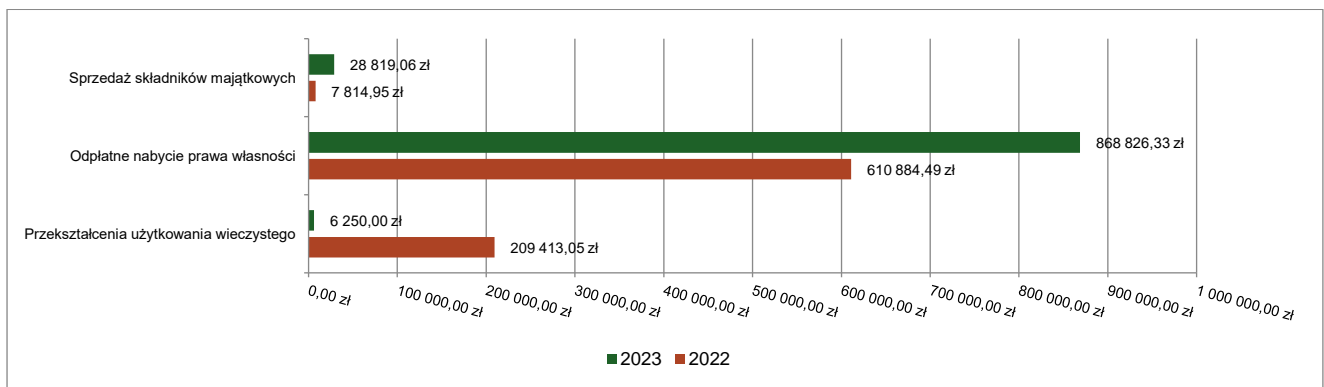


### 2.5.1. DOCHODY Z MAJĄTKU

Dochody z majątku w 2023 roku zostały zaplanowane na poziomie 1 387 394,00 zł, natomiast zrealizowane w kwocie 903 895,39 zł, co stanowi 65,15% realizacji planu, przy czym:

- wpłaty z tytułu odpłatnego nabycia prawa własności oraz prawa użytkowania wieczystego nieruchomości wyniosły 868 826,33 zł;
- wpływy ze sprzedaży składników majątkowych wyniosły 28 819,06 zł;
- wpływy z tytułu przekształcenia prawa użytkowania wieczystego w prawo własności wyniosły 6 250,00 zł.

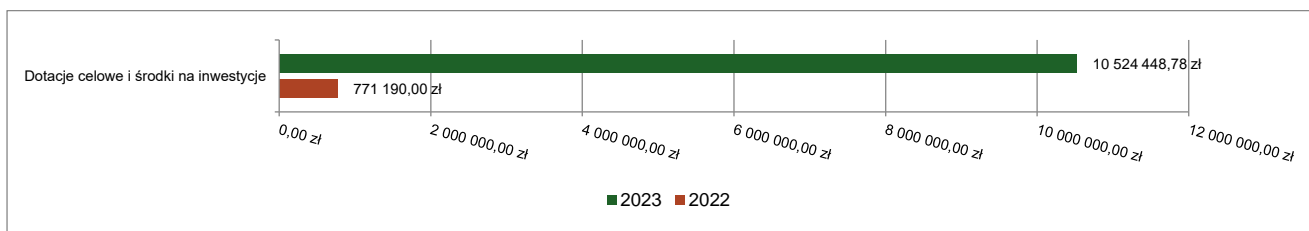
Wykres 21: Dochody z majątku Gminy Chojnice w 2023 roku w porównaniu do roku 2022.



### 2.5.2. DOTACJE I ŚRODKI NA INWESTYCJE

Dotacje i środki na inwestycje w 2023 roku zostały zaplanowane na poziomie 14 159 624,00 zł, natomiast zrealizowane w kwocie 10 524 448,78 zł, co stanowi 74,33% realizacji planu.

Wykres 22: Dochody z dotacji celowych i środków na inwestycje Gminy Chojnice w 2023 roku w porównaniu do roku 2022.



Największy poziom dotacji i środków na inwestycje Gmina uzyskała na realizację zadań w obszarze:

- Infrastruktura wodociągowa wsi w ramach działu Rolnictwo i łowiectwo – 9 490 500,00 zł;
- Pozostała działalność w ramach działu Turystyka – 470 456,00 zł;
- Pozostała działalność w ramach działu Gospodarka komunalna i ochrona środowiska – 258 620,00 zł;
- Wyłączenie z produkcji gruntów rolnych w ramach działu Rolnictwo i łowiectwo – 180 000,00 zł.

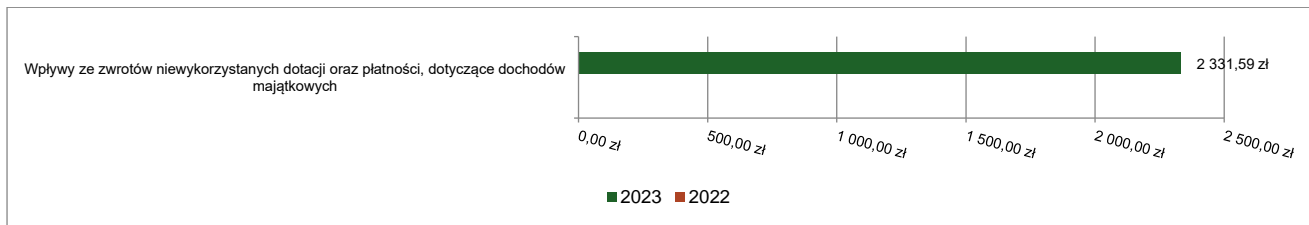
### 2.5.3. POZOSTAŁE DOCHODY MAJĄTKOWE

Pozostałe dochody majątkowe to dochody niesklasyfikowane w ramach wcześniejszych grup. W okresie sprawozdawczym przewidywano wykonanie na poziomie 1 277 363,00 zł. Plan został wykonany w kwocie 1 279 694,09 zł, co stanowi 100,18% założeń.

W ramach pozostałych dochodów majątkowych sklasyfikowane zostały:

- wpływy ze zwrotów niewykorzystanych dotacji oraz płatności, dotyczące dochodów majątkowych w kwocie 1 277 362,50 zł;
- wpływy ze zwrotów niewykorzystanych dotacji oraz płatności, dotyczące dochodów majątkowych w kwocie 2 331,59 zł.

Wykres 23: Pozostałe dochody majątkowe Gminy Chojnice w 2023 roku w porównaniu do roku 2022.



### 2.6. WYDATKI OGÓŁEM

Wydatki budżetu Gminy w 2023 roku wyniosły 132 791 659,15 zł, a ich realizacja wyniosła 88,83% planu wynoszącego 149 496 513,57 zł. Realizację planu wydatków w 2023 roku przedstawiają tabele poniżej.

Tabela 7: Realizacja planu wydatków w 2023 roku w Gminie Chojnice.

Wyszczególnienie	Plan na 1.01.2023 r. (w zł)	Plan na 31.12.2023 r. (w zł)	Wykonanie (w zł)	Realizacja planu po zmianach (w %)	Udział (w %)
Wydatki bieżące	101 095 787,00	112 264 299,57	101 359 319,49	90,29%	76,33%
Wydatki majątkowe	42 022 346,00	37 232 214,00	31 432 339,66	84,42%	23,67%
<b>RAZEM WYDATKI OGÓŁEM</b>	<b>143 118 133,00</b>	<b>149 496 513,57</b>	<b>132 791 659,15</b>	<b>88,83%</b>	<b>100,00%</b>

Tabela 8: Realizacja planu wydatków ogółem w 2023 roku w Gminie Chojnice według działów klasyfikacji budżetowej.

Dział	Wyszczególnienie	Plan na 1.01.2023 r. (w zł)	Plan na 31.12.2023 r. (w zł)	Wykonanie (w zł)	Realizacja planu po zmianach (w %)	Udział (w %)
801	Oświata i wychowanie	42 583 473,00	42 639 512,82	40 373 583,53	94,69%	30,40%
010	Rolnictwo i łowiectwo	29 866 198,00	24 213 629,56	24 027 640,37	99,23%	18,09%
600	Transport i łączność	13 195 651,00	14 311 194,00	12 272 531,01	85,75%	9,24%

Dział	Wyszczególnienie	Plan na 1.01.2023 r. (w zł)	Plan na 31.12.2023 r. (w zł)	Wykonanie (w zł)	Realizacja planu po zmianach (w %)	Udział (w %)
855	Rodzina	10 085 300,00	12 017 722,57	11 886 313,00	98,91%	8,95%
900	Gospodarka komunalna i ochrona środowiska	11 972 680,00	17 012 271,00	11 262 327,92	66,20%	8,48%
750	Administracja publiczna	13 022 633,00	11 819 455,00	10 529 732,06	89,09%	7,93%
852	Pomoc społeczna	5 465 100,00	8 466 021,29	6 972 491,95	82,36%	5,25%
921	Kultura i ochrona dziedzictwa narodowego	4 457 315,00	5 156 440,00	4 820 249,58	93,48%	3,63%
700	Gospodarka mieszkaniowa	5 203 500,00	4 567 500,00	4 176 416,75	91,44%	3,15%
757	Obsługa długu publicznego	2 400 000,00	2 650 000,00	2 237 834,39	84,45%	1,69%
630	Turystyka	1 517 523,00	1 904 173,00	1 149 222,16	60,35%	0,87%
853	Pozostałe zadania w zakresie polityki społecznej	0,00	989 590,00	944 427,17	95,44%	0,71%
754	Bezpieczeństwo publiczne i ochrona przeciwpożarowa	896 100,00	970 100,00	650 495,22	67,05%	0,49%
926	Kultura fizyczna	361 310,00	461 202,00	396 110,10	85,89%	0,30%
851	Ochrona zdrowia	340 000,00	657 895,00	367 226,00	55,82%	0,28%
400	Wytwarzanie i zaopatrywanie w energię elektryczną, gaz i wodę	366 150,00	255 510,00	255 510,00	100,00%	0,19%
751	Urzędy naczelných organów władzy państwowej, kontroli i ochrony prawa oraz sądownictwa	3 700,00	220 742,00	219 805,42	99,58%	0,17%
710	Działalność usługowa	731 000,00	490 000,00	202 040,89	41,23%	0,15%
854	Edukacyjna opieka wychowawcza	45 500,00	103 456,00	47 601,30	46,01%	0,04%
752	Obrona narodowa	0,00	100,33	100,33	100,00%	< 0,01%
020	Leśnictwo	15 000,00	15 000,00	0,00	0,00%	0,00%
758	Różne rozliczenia	590 000,00	574 999,00	0,00	0,00%	0,00%
	<b>RAZEM WYDATKI OGÓŁEM</b>	<b>143 118 133,00</b>	<b>149 496 513,57</b>	<b>132 791 659,15</b>	<b>88,83%</b>	<b>100,00%</b>

Wykres 24: Struktura wydatków ogółem Gminy Chojnice w 2023 roku w porównaniu do roku 2022.



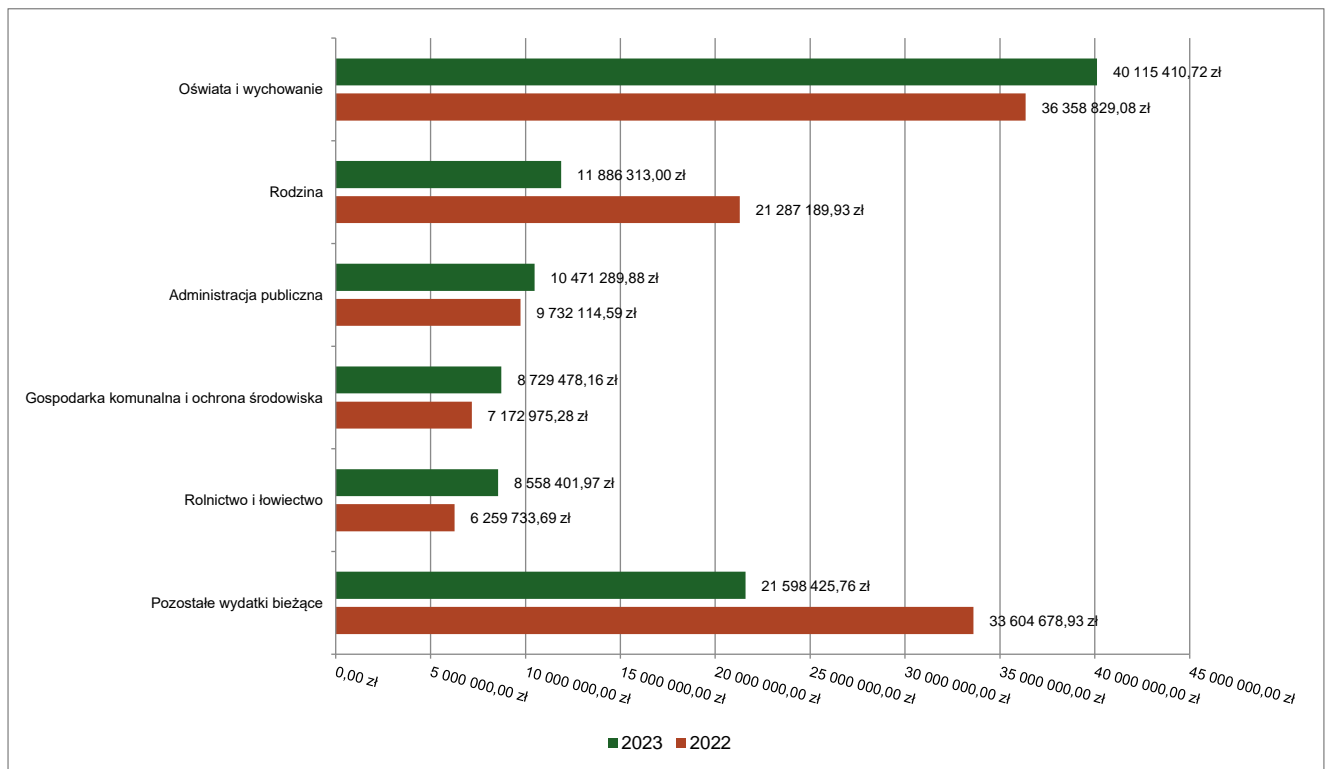
## 2.7. WYDATKI BIEŻĄCE

W 2023 roku wydatki bieżące zostały wykonane na poziomie 101 359 319,49 zł, tj. w 90,29% w stosunku do planu po zmianach wynoszącego 112 264 299,57 zł. Wartości zrealizowanych w 2023 roku wydatków bieżących według działów przedstawia tabela poniżej.

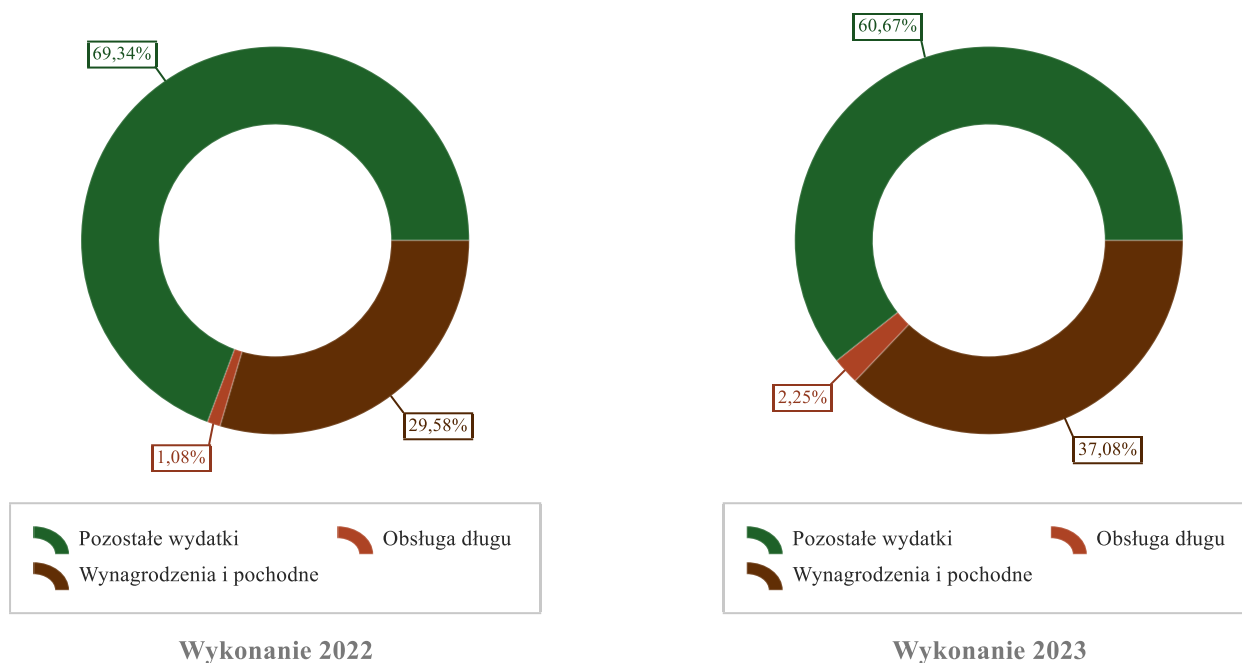
Tabela 9: Realizacja planu wydatków bieżących w 2023 roku w Gminie Chojnice według działów klasyfikacji budżetowej.

Dział	Wyszczególnienie	Plan na 1.01.2023 r. (w zł)	Plan na 31.12.2023 r. (w zł)	Wykonanie (w zł)	Realizacja planu po zmianach (w %)	Udział (w %)
801	Oświata i wychowanie	42 583 473,00	42 372 303,82	40 115 410,72	94,67%	39,58%
855	Rodzina	10 085 300,00	12 017 722,57	11 886 313,00	98,91%	11,73%
750	Administracja publiczna	11 042 633,00	11 633 455,00	10 471 289,88	90,01%	10,33%
900	Gospodarka komunalna i ochrona środowiska	9 814 640,00	10 812 484,00	8 729 478,16	80,74%	8,61%
010	Rolnictwo i łowiectwo	6 251 648,00	8 638 579,56	8 558 401,97	99,07%	8,44%
852	Pomoc społeczna	5 465 100,00	8 422 921,29	6 929 441,95	82,27%	6,84%
921	Kultura i ochrona dziedzictwa narodowego	4 334 315,00	4 746 040,00	4 479 349,62	94,38%	4,42%
600	Transport i łączność	4 239 785,00	4 596 166,00	3 558 749,44	77,43%	3,51%
757	Obsługa długu publicznego	2 400 000,00	2 650 000,00	2 237 834,39	84,45%	2,21%
630	Turystyka	653 173,00	1 066 073,00	967 969,13	90,80%	0,95%
853	Pozostałe zadania w zakresie polityki społecznej	0,00	989 590,00	944 427,17	95,44%	0,93%
754	Bezpieczeństwo publiczne i ochrona przeciwpożarowa	896 100,00	916 100,00	596 495,22	65,11%	0,59%
700	Gospodarka mieszkaniowa	976 960,00	743 960,00	515 056,75	69,23%	0,51%
926	Kultura fizyczna	261 310,00	391 202,00	326 818,15	83,54%	0,32%
851	Ochrona zdrowia	340 000,00	607 895,00	317 226,00	52,18%	0,31%
400	Wytwarzanie i zaopatrywanie w energię elektryczną, gaz i wodę	366 150,00	255 510,00	255 510,00	100,00%	0,25%
751	Urzędy naczelnych organów władzy państwowej, kontroli i ochrony prawa oraz sądownictwa	3 700,00	220 742,00	219 805,42	99,58%	0,22%
710	Działalność usługowa	731 000,00	490 000,00	202 040,89	41,23%	0,20%
854	Edukacyjna opieka wychowawcza	45 500,00	103 456,00	47 601,30	46,01%	0,05%
752	Obrona narodowa	0,00	100,33	100,33	100,00%	< 0,01%
020	Leśnictwo	15 000,00	15 000,00	0,00	0,00%	0,00%
758	Różne rozliczenia	590 000,00	574 999,00	0,00	0,00%	0,00%
	<b>RAZEM WYDATKI BIEŻĄCE</b>	<b>101 095 787,00</b>	<b>112 264 299,57</b>	<b>101 359 319,49</b>	<b>90,29%</b>	<b>100,00%</b>

Wykres 25: Wydatki bieżące budżetu Gminy Chojnice wg działów w 2023 roku w porównaniu do roku 2022.



Wykres 26: Struktura wydatków bieżących Gminy Chojnice w 2023 roku w porównaniu do roku 2022.

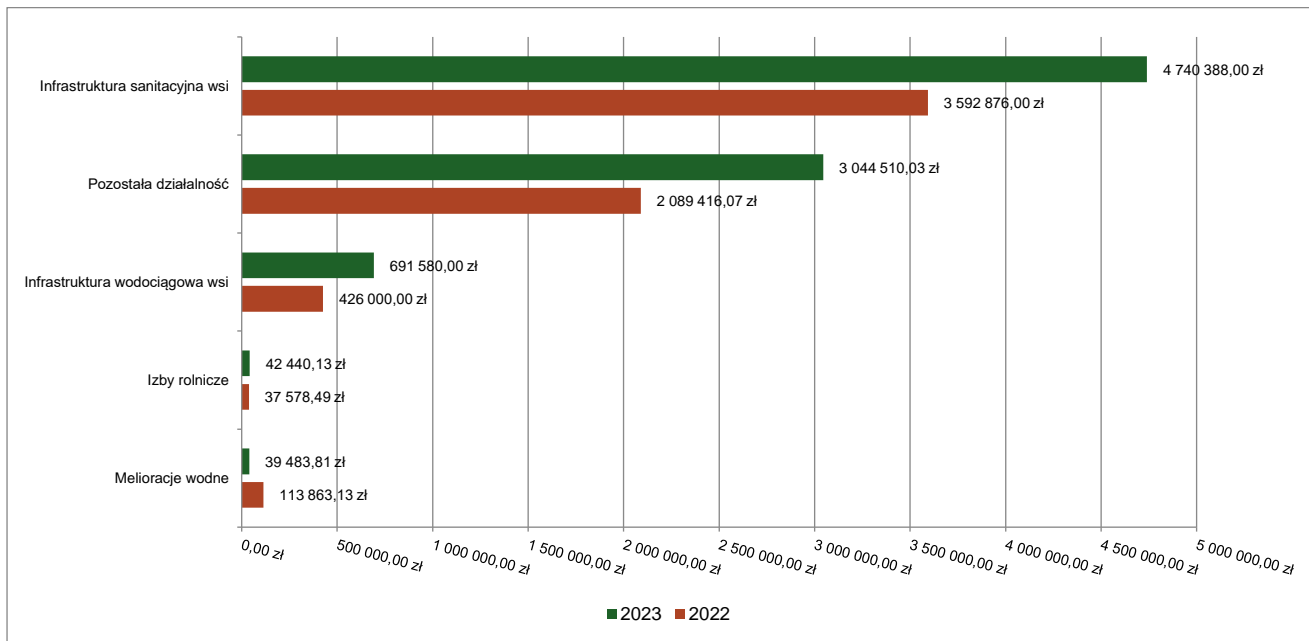


### 2.7.1. DZIAŁ 010 – ROLNICTWO I ŁOWIECTWO

Wydatki bieżące w ramach działu zostały zaplanowane w kwocie 8 638 579,56 zł, zaś zrealizowane w kwocie 8 558 401,97 zł, w rezultacie stopień realizacji wydatków bieżących wyniósł 99,07%. Środki te przeznaczono następująco:

- w rozdziale 01008 Melioracje wodne wydatkowano kwotę 39 483,81 zł, co stanowi 42,96% planu rocznego wynoszącego 91 900,00 zł. Niniejsza wartość została wydatkowana na:
  - zakup usług pozostałych w kwocie 21 383,80 zł;
  - dotacja celowa z budżetu na finansowanie lub dofinansowanie zadań zleconych do realizacji pozostałym jednostkom nie zaliczanym do sektora finansów publicznych w kwocie 17 500,00 zł;
  - zakup materiałów i wyposażenia w kwocie 600,01 zł;
- w rozdziale 01030 Izby rolnicze wydatkowano kwotę 42 440,13 zł, co stanowi 93,65% planu rocznego wynoszącego 45 320,00 zł. Niniejsza wartość została wydatkowana na:
  - wpłaty gmin na rzecz izb rolniczych w wysokości 2% uzyskanych wpływów z podatku rolnego w kwocie 42 440,13 zł.
- w rozdziale 01043 Infrastruktura wodociągowa wsi wydatkowano kwotę 691 580,00 zł, co stanowi 100,00% planu rocznego wynoszącego 691 580,00 zł. Niniejsza wartość została wydatkowana na:
  - zakup usług pozostałych w kwocie 691 580,00 zł.
- w rozdziale 01044 Infrastruktura sanitacyjna wsi wydatkowano kwotę 4 740 388,00 zł, co stanowi 100,00% planu rocznego wynoszącego 4 740 388,00 zł. Niniejsza wartość została wydatkowana na:
  - zakup usług pozostałych w kwocie 4 740 388,00 zł.
- w rozdziale 01095 Pozostała działalność wydatkowano kwotę 3 044 510,03 zł, co stanowi 99,19% planu rocznego wynoszącego 3 069 391,56 zł. Niniejsza wartość została wydatkowana na:
  - różne opłaty i składki w kwocie 2 981 579,31 zł;
  - wynagrodzenia bezosobowe w kwocie 30 881,63 zł;
  - zakup materiałów i wyposażenia w kwocie 9 292,72 zł;
  - zakup usług pozostałych w kwocie 8 000,00 zł;
  - składki na ubezpieczenia społeczne w kwocie 5 280,76 zł;
  - opłaty z tytułu zakupu usług telekomunikacyjnych w kwocie 5 004,43 zł;
  - zakup energii w kwocie 4 000,00 zł;
  - składki na Fundusz Pracy oraz Fundusz Solidarnościowy w kwocie 471,18 zł.

Wykres 27: Wydatki bieżące w dziale Rolnictwo i łowiectwo w Gminie Chojnice wg rozdziałów w porównaniu do roku 2022.

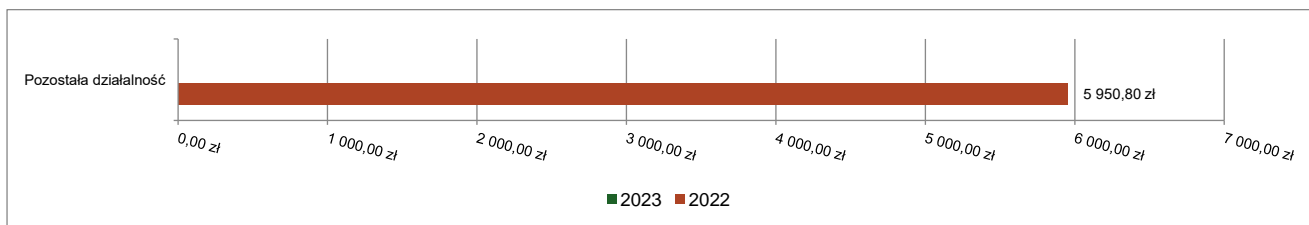


### 2.7.2. DZIAŁ 020 – LEŚNICTWO

Wydatki bieżące w ramach działu zostały zaplanowane w kwocie 15 000,00 zł, zaś zrealizowane w kwocie 0,00 zł, w rezultacie stopień realizacji wydatków bieżących wyniósł 0,00%. Środki te zaplanowano następująco:

- w rozdziale 02095 Pozostała działalność w kwocie 15 000,00 zł;

Wykres 28: Wydatki bieżące w dziale Leśnictwo w Gminie Chojnice wg rozdziałów w porównaniu do roku 2022.

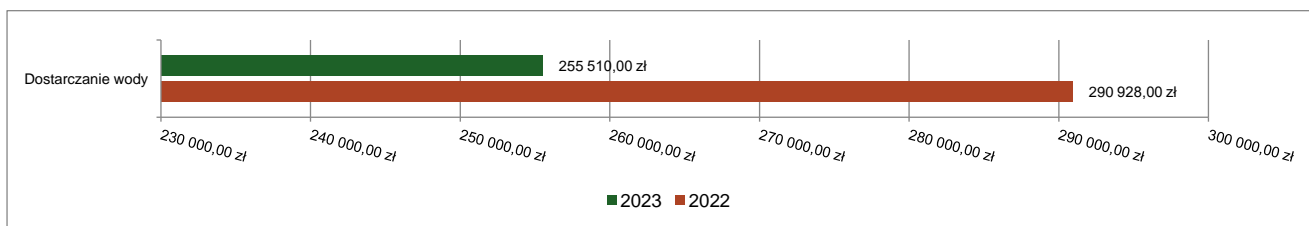


### 2.7.3. DZIAŁ 400 – WYTWARZANIE I ZAOPATRYWANIE W ENERGIĘ ELEKTRYCZNĄ, GAZ I WODĘ

Wydatki bieżące w ramach działu zostały zaplanowane w kwocie 255 510,00 zł, zaś zrealizowane w kwocie 255 510,00 zł, w rezultacie stopień realizacji wydatków bieżących wyniósł 100,00%. Środki te przeznaczono następująco:

- w rozdziale 40002 Dostarczanie wody wydatkowano kwotę 255 510,00 zł, co stanowi 100,00% planu rocznego wynoszącego 255 510,00 zł. Niniejsza wartość została wydatkowana na:
  - zakup usług pozostałych w kwocie 255 510,00 zł.

Wykres 29: Wydatki bieżące w dziale Wytwarzanie i zaopatrywanie w energię elektryczną, gaz i wodę w Gminie Chojnice wg rozdziałów w porównaniu do roku 2022.



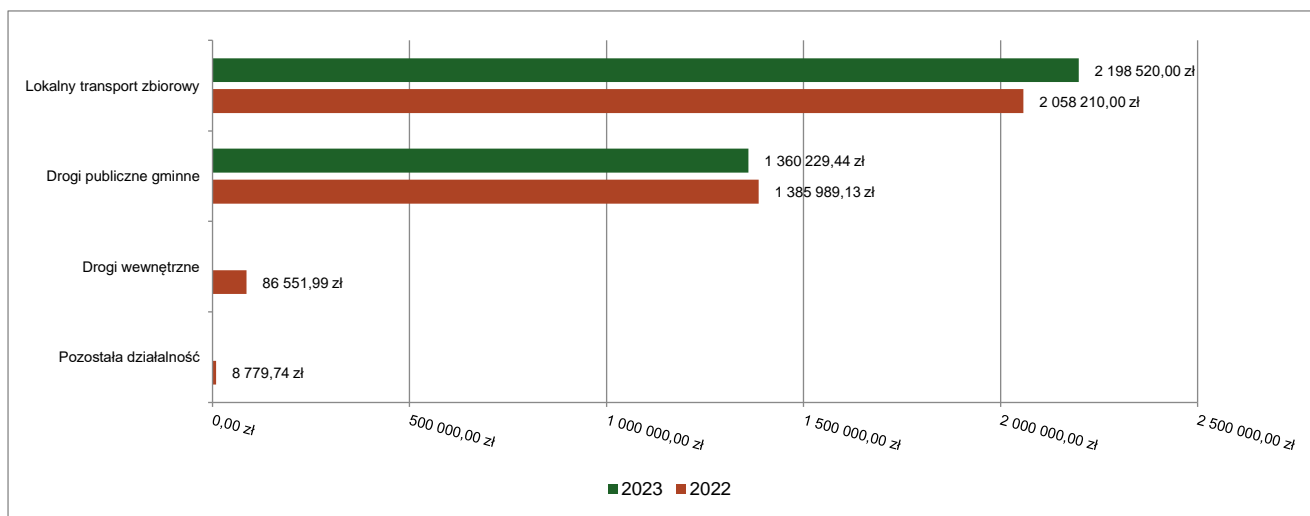


## 2.7.4. DZIAŁ 600 – TRANSPORT I ŁĄCZNOŚĆ

Wydatki bieżące w ramach działu zostały zaplanowane w kwocie 4 596 166,00 zł, zaś zrealizowane w kwocie 3 558 749,44 zł, w rezultacie stopień realizacji wydatków bieżących wyniósł 77,43%. Środki te przeznaczono następująco:

- w rozdziale 60004 Lokalny transport zbiorowy wydatkowano kwotę 2 198 520,00 zł, co stanowi 99,93% planu rocznego wynoszącego 2 200 000,00 zł. Niniejsza wartość została wydatkowana na:
  - dotacja celowa przekazana gminie na zadania bieżące realizowane na podstawie porozumień (umów) między jednostkami samorządu terytorialnego w kwocie 2 198 520,00 zł.
- w rozdziale 60016 Drogi publiczne gminne wydatkowano kwotę 1 360 229,44 zł, co stanowi 56,77% planu rocznego wynoszącego 2 396 166,00 zł. Niniejsza wartość została wydatkowana na:
  - zakup materiałów i wyposażenia w kwocie 570 324,05 zł;
  - zakup usług remontowych w kwocie 425 738,42 zł;
  - zakup usług pozostałych w kwocie 360 495,97 zł;
  - różne opłaty i składki w kwocie 3 671,00 zł.

Wykres 30: Wydatki bieżące w dziale Transport i łączność w Gminie Chojnice wg rozdziałów w porównaniu do roku 2022.

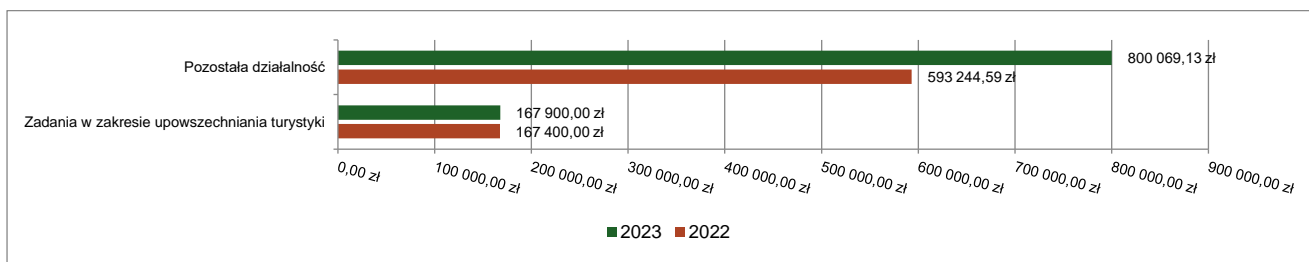


## 2.7.5. DZIAŁ 630 – TURYSTYKA

Wydatki bieżące w ramach działu zostały zaplanowane w kwocie 1 066 073,00 zł, zaś zrealizowane w kwocie 967 969,13 zł, w rezultacie stopień realizacji wydatków bieżących wyniósł 90,80%. Środki te przeznaczono następująco:

- w rozdziale 63003 Zadania w zakresie upowszechniania turystyki wydatkowano kwotę 167 900,00 zł, co stanowi 100,00% planu rocznego wynoszącego 167 900,00 zł. Niniejsza wartość została wydatkowana na:
  - zakup usług pozostałych w kwocie 167 900,00 zł.
- w rozdziale 63095 Pozostała działalność wydatkowano kwotę 800 069,13 zł, co stanowi 89,08% planu rocznego wynoszącego 898 173,00 zł. Niniejsza wartość została wydatkowana na:
  - zakup usług pozostałych w kwocie 528 285,52 zł;
  - zakup usług remontowych w kwocie 219 756,74 zł;
  - zakup energii w kwocie 34 461,94 zł;
  - zakup materiałów i wyposażenia w kwocie 9 653,93 zł;
  - wynagrodzenia bezosobowe w kwocie 6 000,00 zł;
  - składki na ubezpieczenia społeczne w kwocie 1 026,00 zł;
  - opłaty z tytułu zakupu usług telekomunikacyjnych w kwocie 738,00 zł;
  - składki na Fundusz Pracy oraz Fundusz Solidarnościowy w kwocie 147,00 zł;

Wykres 31: Wydatki bieżące w dziale Turystyka w Gminie Chojnice wg rozdziałów w porównaniu do roku 2022.

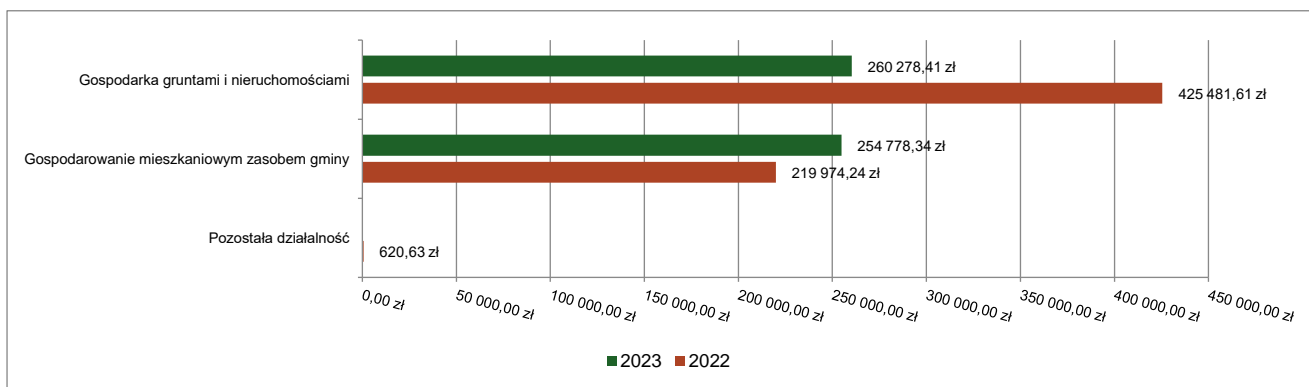


### 2.7.6. DZIAŁ 700 – GOSPODARKA MIESZKANIOWA

Wydatki bieżące w ramach działu zostały zaplanowane w kwocie 743 960,00 zł, zaś zrealizowane w kwocie 515 056,75 zł, w rezultacie stopień realizacji wydatków bieżących wyniósł 69,23%. Środki te przeznaczono następująco:

- w rozdziale 70005 Gospodarka gruntami i nieruchomościami wydatkowano kwotę 260 278,41 zł, co stanowi 54,57% planu rocznego wynoszącego 477 000,00 zł. Niniejsza wartość została wydatkowana na:
  - zakup usług pozostałych w kwocie 78 298,12 zł;
  - różne opłaty i składki w kwocie 70 990,13 zł;
  - opłaty na rzecz budżetu państwa w kwocie 53 324,65 zł;
  - zakup energii w kwocie 42 533,85 zł;
  - opłaty na rzecz budżetów jednostek samorządu terytorialnego w kwocie 13 347,52 zł;
  - zakup materiałów i wyposażenia w kwocie 757,69 zł;
  - kary, odszkodowania i grzywny wypłacane na rzecz osób prawnych i innych jednostek organizacyjnych w kwocie 550,15 zł;
  - zakup usług remontowych w kwocie 476,30 zł;
- w rozdziale 70007 Gospodarowanie mieszkaniowym zasobem gminy wydatkowano kwotę 254 778,34 zł, co stanowi 95,44% planu rocznego wynoszącego 266 960,00 zł. Niniejsza wartość została wydatkowana na:
  - zakup usług pozostałych w kwocie 164 934,95 zł;
  - zakup usług remontowych w kwocie 49 631,98 zł;
  - zakup materiałów i wyposażenia w kwocie 20 099,20 zł;
  - zakup energii w kwocie 7 534,14 zł;
  - wynagrodzenia bezosobowe w kwocie 6 360,00 zł;
  - opłaty za administrowanie i czynsze za budynki, lokale i pomieszczenia garażowe w kwocie 5 130,51 zł;
  - składki na ubezpieczenia społeczne w kwocie 1 087,56 zł.

Wykres 32: Wydatki bieżące w dziale Gospodarka mieszkaniowa w Gminie Chojnice wg rozdziałów w porównaniu do roku 2022.



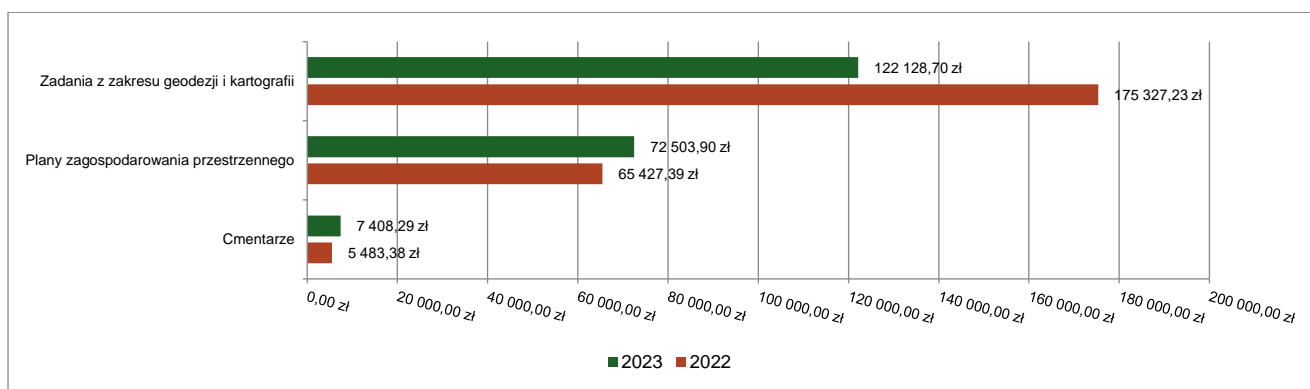
### 2.7.7. DZIAŁ 710 – DZIAŁALNOŚĆ USŁUGOWA

Wydatki bieżące w ramach działu zostały zaplanowane w kwocie 490 000,00 zł, zaś zrealizowane w kwocie 202 040,89 zł, w rezultacie stopień realizacji wydatków bieżących wyniósł 41,23%. Środki te przeznaczono następująco:

- w rozdziale 71004 Plany zagospodarowania przestrzennego wydatkowano kwotę 72 503,90 zł, co stanowi 23,25% planu rocznego wynoszącego 311 800,00 zł. Niniejsza wartość została wydatkowana na:

- zakup usług pozostałych w kwocie 72 491,20 zł;
- zakup materiałów i wyposażenia w kwocie 12,70 zł.
- w rozdziale 71012 Zadania z zakresu geodezji i kartografii wydatkowano kwotę 122 128,70 zł, co stanowi 71,84% planu rocznego wynoszącego 170 000,00 zł. Niniejsza wartość została wydatkowana na:
  - zakup usług pozostałych w kwocie 122 019,30 zł;
  - zakup materiałów i wyposażenia w kwocie 109,40 zł.
- w rozdziale 71035 Cmentarze wydatkowano kwotę 7 408,29 zł, co stanowi 90,35% planu rocznego wynoszącego 8 200,00 zł. Niniejsza wartość została wydatkowana na:
  - zakup usług pozostałych w kwocie 4 946,40 zł;
  - zakup usług remontowych w kwocie 1 840,00 zł;
  - zakup energii w kwocie 461,95 zł;
  - zakup materiałów i wyposażenia w kwocie 159,94 zł.

Wykres 33: Wydatki bieżące w dziale Działalność usługowa w Gminie Chojnice wg rozdziałów w porównaniu do roku 2022.



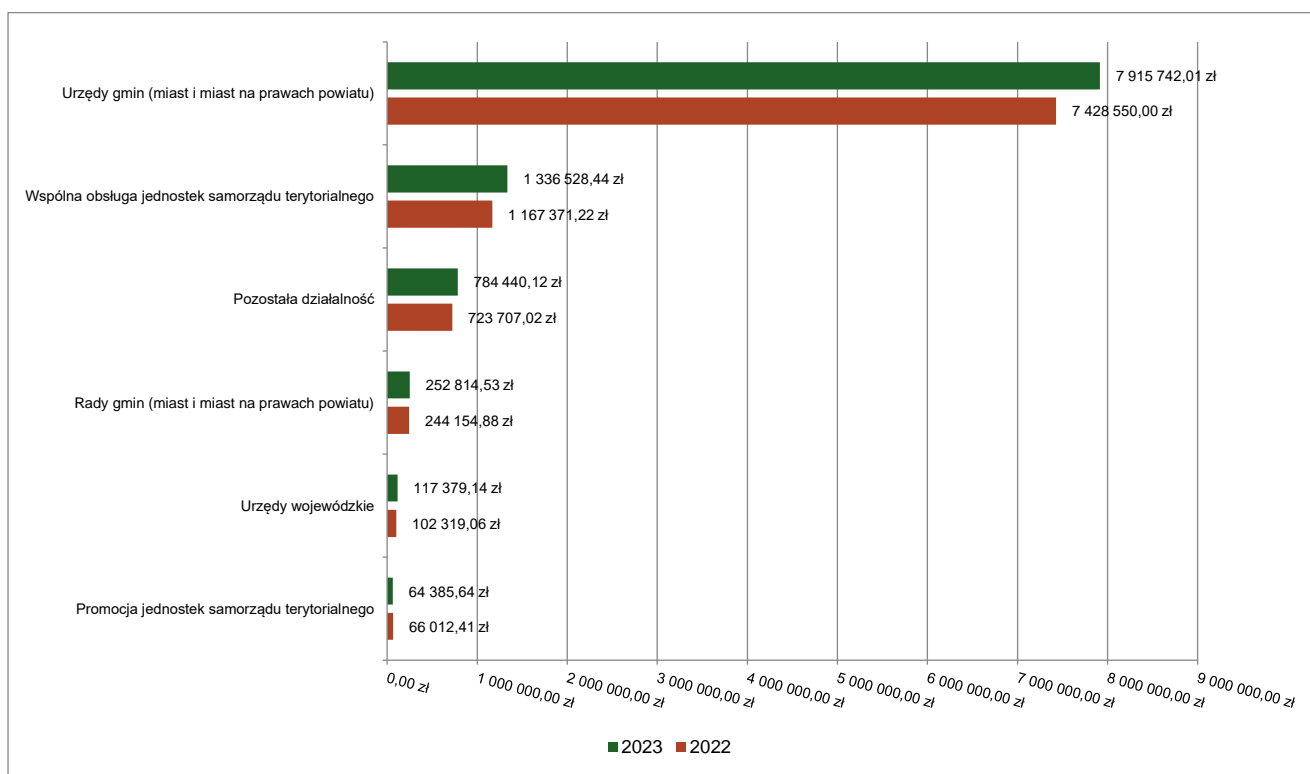
### 2.7.8. DZIAŁ 750 – ADMINISTRACJA PUBLICZNA

Wydatki bieżące w ramach działu zostały zaplanowane w kwocie 11 633 455,00 zł, zaś zrealizowane w kwocie 10 471 289,88 zł, w rezultacie stopień realizacji wydatków bieżących wyniósł 90,01%. Środki te przeznaczono następująco:

- w rozdziale 75011 Urzędy wojewódzkie wydatkowano kwotę 117 379,14 zł, co stanowi 97,91% planu rocznego wynoszącego 119 887,00 zł. Niniejsza wartość została wydatkowana na:
  - wynagrodzenia osobowe pracowników w kwocie 91 500,00 zł;
  - składki na ubezpieczenia społeczne w kwocie 15 696,00 zł;
  - dodatkowe wynagrodzenie roczne w kwocie 6 811,00 zł;
  - składki na Fundusz Pracy oraz Fundusz Solidarnościowy w kwocie 2 972,14 zł;
  - odpisy na zakładowy fundusz świadczeń socjalnych w kwocie 400,00 zł.
- w rozdziale 75022 Rady gmin (miast i miast na prawach powiatu) wydatkowano kwotę 252 814,53 zł, co stanowi 97,84% planu rocznego wynoszącego 258 400,00 zł. Niniejsza wartość została wydatkowana na:
  - różne wydatki na rzecz osób fizycznych w kwocie 228 430,00 zł;
  - zakup usług pozostałych w kwocie 10 616,75 zł;
  - opłaty z tytułu zakupu usług telekomunikacyjnych w kwocie 7 714,68 zł;
  - zakup materiałów i wyposażenia w kwocie 6 053,10 zł.
- w rozdziale 75023 Urzędy gmin (miast i miast na prawach powiatu) wydatkowano kwotę 7 915 742,01 zł, co stanowi 89,07% planu rocznego wynoszącego 8 887 155,00 zł. Niniejsza wartość została wydatkowana na:
  - wynagrodzenia osobowe pracowników w kwocie 5 030 622,82 zł;
  - składki na ubezpieczenia społeczne w kwocie 872 135,74 zł;
  - zakup usług pozostałych w kwocie 674 772,62 zł;
  - dodatkowe wynagrodzenie roczne w kwocie 342 553,93 zł;
  - zakup materiałów i wyposażenia w kwocie 333 152,82 zł;
  - zakup energii w kwocie 211 358,52 zł;
  - odpisy na zakładowy fundusz świadczeń socjalnych w kwocie 139 732,00 zł;
  - składki na Fundusz Pracy oraz Fundusz Solidarnościowy w kwocie 100 378,84 zł;
  - wynagrodzenia bezosobowe w kwocie 79 372,25 zł;
  - podróże służbowe krajowe w kwocie 48 387,71 zł;

- opłaty z tytułu zakupu usług telekomunikacyjnych w kwocie 22 061,93 zł;
- szkolenia pracowników niebędących członkami korpusu służby cywilnej w kwocie 18 422,00 zł;
- różne opłaty i składki w kwocie 15 203,67 zł;
- zakup usług remontowych w kwocie 13 069,85 zł;
- wydatki osobowe niezaliczone do wynagrodzeń w kwocie 7 340,88 zł;
- wpłaty na Państwowy Fundusz Rehabilitacji Osób Niepełnosprawnych w kwocie 3 746,00 zł;
- zakup usług zdrowotnych w kwocie 3 189,70 zł;
- kary, odszkodowania i grzywny wypłacane na rzecz osób prawnych i innych jednostek organizacyjnych w kwocie 200,67 zł;
- wpłaty na PPK finansowane przez podmiot zatrudniający w kwocie 40,06 zł;
- w rozdziale 75075 Promocja jednostek samorządu terytorialnego wydatkowano kwotę 64 385,64 zł, co stanowi 89,18% planu rocznego wynoszącego 72 200,00 zł. Niniejsza wartość została wydatkowana na:
  - zakup materiałów i wyposażenia w kwocie 44 537,84 zł;
  - zakup usług pozostałych w kwocie 19 847,80 zł.
- w rozdziale 75085 Wspólna obsługa jednostek samorządu terytorialnego wydatkowano kwotę 1 336 528,44 zł, co stanowi 91,70% planu rocznego wynoszącego 1 457 448,00 zł. Niniejsza wartość została wydatkowana na:
  - wynagrodzenia osobowe pracowników w kwocie 776 194,08 zł;
  - zakup usług pozostałych w kwocie 167 391,78 zł;
  - składki na ubezpieczenia społeczne w kwocie 129 075,03 zł;
  - zakup materiałów i wyposażenia w kwocie 62 363,81 zł;
  - dodatkowe wynagrodzenie roczne w kwocie 48 369,52 zł;
  - honoraria, wynagrodzenia agencyjno-prowizyjne i wynagrodzenia bezosobowe wypłacane w związku z pomocą obywatelom Ukrainy w kwocie 34 935,00 zł;
  - nagrody konkursowe w kwocie 24 138,79 zł;
  - odpisy na zakładowy fundusz świadczeń socjalnych w kwocie 23 732,00 zł;
  - szkolenia pracowników niebędących członkami korpusu służby cywilnej w kwocie 23 318,30 zł;
  - składki na Fundusz Pracy oraz Fundusz Solidarnościowy w kwocie 14 044,66 zł;
  - wynagrodzenia bezosobowe w kwocie 11 030,09 zł;
  - opłaty za administrowanie i czynsze za budynki, lokale i pomieszczenia garażowe w kwocie 7 200,00 zł;
  - podróże służbowe krajowe w kwocie 5 322,89 zł;
  - składki i inne pochodne od wynagrodzeń pracowników wypłacanych w związku z pomocą obywatelom Ukrainy w kwocie 4 404,00 zł;
  - opłaty z tytułu zakupu usług telekomunikacyjnych w kwocie 2 815,43 zł;
  - różne opłaty i składki w kwocie 1 661,34 zł;
  - wpłaty na PPK finansowane przez podmiot zatrudniający w kwocie 531,72 zł.
- w rozdziale 75095 Pozostała działalność wydatkowano kwotę 784 440,12 zł, co stanowi 93,57% planu rocznego wynoszącego 838 365,00 zł. Niniejsza wartość została wydatkowana na:
  - różne wydatki na rzecz osób fizycznych w kwocie 462 000,00 zł;
  - zakup usług pozostałych w kwocie 65 278,74 zł;
  - różne opłaty i składki w kwocie 62 248,39 zł;
  - zakup materiałów i wyposażenia w kwocie 52 316,83 zł;
  - podatek od nieruchomości w kwocie 44 496,00 zł;
  - dopłaty w spółkach prawa handlowego w kwocie 43 923,00 zł;
  - zakup usług remontowych w kwocie 27 264,98 zł;
  - zakup energii w kwocie 17 261,83 zł;
  - opłaty z tytułu zakupu usług telekomunikacyjnych w kwocie 6 022,08 zł;
  - koszty postępowania sądowego i prokuratorskiego w kwocie 3 628,27 zł.

Wykres 34: Wydatki bieżące w dziale Administracja publiczna w Gminie Chojnice wg rozdziałów w porównaniu do roku 2022.

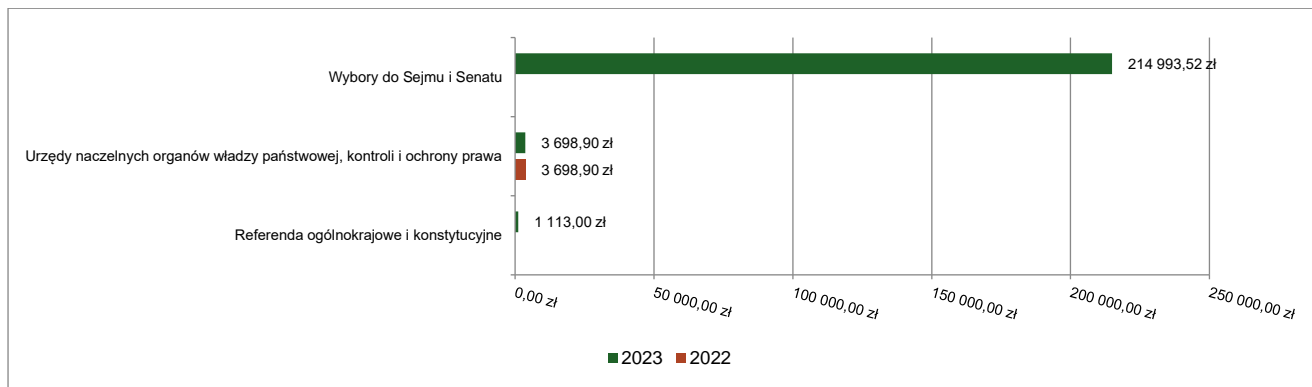


### 2.7.9. DZIAŁ 751 – URZĘDY NACZELNYCH ORGANÓW WŁADZY PAŃSTWOWEJ, KONTROLI I OCHRONY PRAWA ORAZ SĄDOWNICTWA

Wydatki bieżące w ramach działu zostały zaplanowane w kwocie 220 742,00 zł, zaś zrealizowane w kwocie 219 805,42 zł, w rezultacie stopień realizacji wydatków bieżących wyniósł 99,58%. Środki te przeznaczono następująco:

- w rozdziale 75101 Urzędy naczelných organów władzy państwowej, kontroli i ochrony prawa wydatkowano kwotę 3 698,90 zł, co stanowi 99,97% planu rocznego wynoszącego 3 700,00 zł. Niniejsza wartość została wydatkowana na:
  - wynagrodzenia osobowe pracowników w kwocie 1 800,00 zł;
  - zakup usług pozostałych w kwocie 1 392,00 zł;
  - składki na ubezpieczenia społeczne w kwocie 307,80 zł;
  - zakup materiałów i wyposażenia w kwocie 155,00 zł;
  - składki na Fundusz Pracy oraz Fundusz Solidarnościowy w kwocie 44,10 zł.
- w rozdziale 75108 Wybory do Sejmu i Senatu wydatkowano kwotę 214 993,52 zł, co stanowi 99,57% planu rocznego wynoszącego 215 929,00 zł. Niniejsza wartość została wydatkowana na:
  - różne wydatki na rzecz osób fizycznych w kwocie 113 460,00 zł;
  - zakup materiałów i wyposażenia w kwocie 46 511,80 zł;
  - wynagrodzenia bezosobowe w kwocie 43 300,00 zł;
  - składki na ubezpieczenia społeczne w kwocie 7 301,70 zł;
  - zakup usług pozostałych w kwocie 3 373,87 zł;
  - składki na Fundusz Pracy oraz Fundusz Solidarnościowy w kwocie 1 046,15 zł.
- w rozdziale 75110 Referenda ogólnokrajowe i konstytucyjne wydatkowano kwotę 1 113,00 zł, co stanowi 100,00% planu rocznego wynoszącego 1 113,00 zł. Niniejsza wartość została wydatkowana na:
  - zakup materiałów i wyposażenia w kwocie 1 113,00 zł.

Wykres 35: Wydatki bieżące w dziale Urzędy naczelnych organów władzy państwowej, kontroli i ochrony prawa oraz sądownictwa w Gminie Chojnice wg rozdziałów w porównaniu do roku 2022.

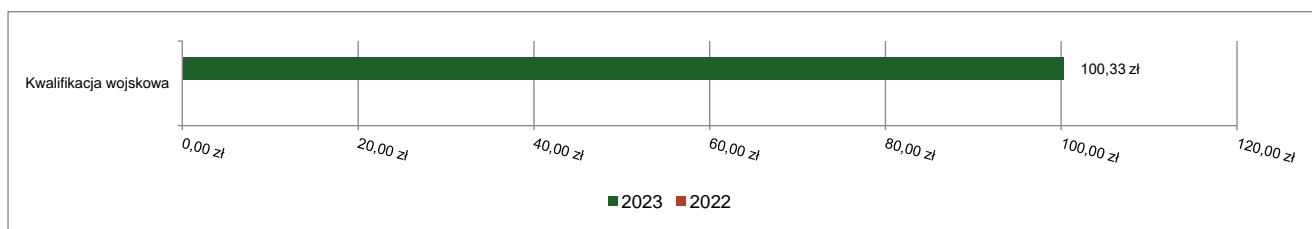


### 2.7.10. DZIAŁ 752 – OBRONA NARODOWA

Wydatki bieżące w ramach działu zostały zaplanowane w kwocie 100,33 zł, zaś zrealizowane w kwocie 100,33 zł, w rezultacie stopień realizacji wydatków bieżących wyniósł 100,00%. Środki te przeznaczono następująco:

- w rozdziale 75224 Kwalifikacja wojskowa wydatkowano kwotę 100,33 zł, co stanowi 100,00% planu rocznego wynoszącego 100,33 zł. Niniejsza wartość została wydatkowana na:
  - różne wydatki na rzecz osób fizycznych w kwocie 100,33 zł.

Wykres 36: Wydatki bieżące w dziale Obrona narodowa w Gminie Chojnice wg rozdziałów w porównaniu do roku 2022.

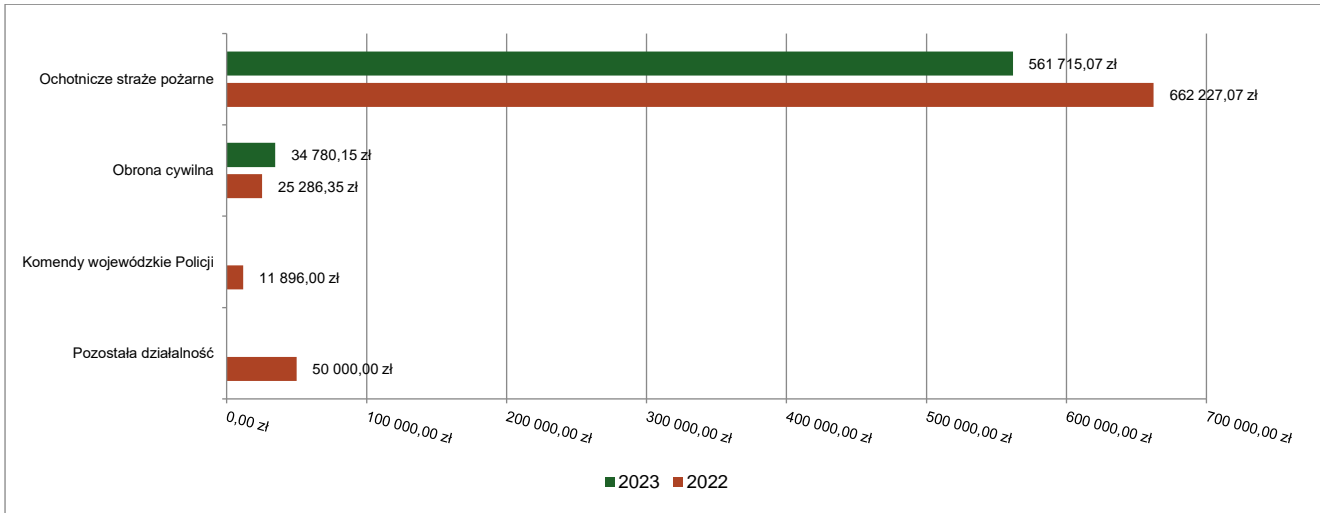


### 2.7.11. DZIAŁ 754 – BEZPIECZEŃSTWO PUBLICZNE I OCHRONA PRZECIWPOŻAROWA

Wydatki bieżące w ramach działu zostały zaplanowane w kwocie 916 100,00 zł, zaś zrealizowane w kwocie 596 495,22 zł, w rezultacie stopień realizacji wydatków bieżących wyniósł 65,11%. Środki te przeznaczono następująco:

- w rozdziale 75412 Ochotnicze straże pożarne wydatkowano kwotę 561 715,07 zł, co stanowi 63,75% planu rocznego wynoszącego 881 100,00 zł. Niniejsza wartość została wydatkowana na:
  - zakup materiałów i wyposażenia w kwocie 251 621,33 zł;
  - zakup usług pozostałych w kwocie 91 484,14 zł;
  - różne wydatki na rzecz osób fizycznych w kwocie 90 132,00 zł;
  - różne opłaty i składki w kwocie 42 708,90 zł;
  - zakup energii w kwocie 40 214,28 zł;
  - zakup usług remontowych w kwocie 35 388,76 zł;
  - opłaty z tytułu zakupu usług telekomunikacyjnych w kwocie 6 335,66 zł;
  - zakup usług zdrowotnych w kwocie 3 830,00 zł;
- w rozdziale 75414 Obrona cywilna wydatkowano kwotę 34 780,15 zł, co stanowi 99,37% planu rocznego wynoszącego 35 000,00 zł. Niniejsza wartość została wydatkowana na:
  - zakup materiałów i wyposażenia w kwocie 33 598,15 zł;
  - zakup usług pozostałych w kwocie 1 182,00 zł.

Wykres 37: Wydatki bieżące w dziale Bezpieczeństwo publiczne i ochrona przeciwpożarowa w Gminie Chojnice wg rozdziałów w porównaniu do roku 2022.

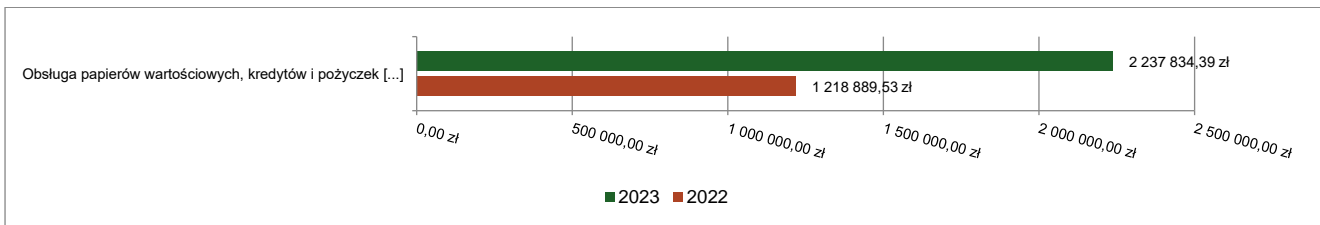


### 2.7.12. DZIAŁ 757 – OBSŁUGA DŁUGU PUBLICZNEGO

Wydatki bieżące w ramach działu zostały zaplanowane w kwocie 2 650 000,00 zł, zaś zrealizowane w kwocie 2 237 834,39 zł, w rezultacie stopień realizacji wydatków bieżących wyniósł 84,45%. Środki te przeznaczono następująco:

- w rozdziale 75702 Obsługa papierów wartościowych, kredytów i pożyczek oraz innych zobowiązań jednostek samorządu terytorialnego zaliczanych do tytułu dłużnego – kredyty i pożyczki wydatkowano kwotę 2 237 834,39 zł, co stanowi 84,45% planu rocznego wynoszącego 2 650 000,00 zł. Niniejsza wartość została wydatkowana na:
  - odsetki od samorządowych papierów wartościowych lub zaciągniętych przez jednostkę samorządu terytorialnego kredytów i pożyczek w kwocie 2 237 834,39 zł.

Wykres 38: Wydatki bieżące w dziale Obsługa długu publicznego w Gminie Chojnice wg rozdziałów w porównaniu do roku 2022.



### 2.7.13. DZIAŁ 758 – RÓŻNE ROZLICZENIA

Wydatki bieżące w ramach działu zostały zaplanowane w kwocie 574 999,00 zł, zaś zrealizowane w kwocie 0,00 zł, w rezultacie stopień realizacji wydatków bieżących wyniósł 0,00%. Środki te zaplanowano następująco:

- w rozdziale 75818 Rezerwy ogólne i celowe w kwocie 574 999,00 zł;

### 2.7.14. DZIAŁ 801 – OŚWIATA I WYCHOWANIE

Wydatki bieżące w ramach działu zostały zaplanowane w kwocie 42 372 303,82 zł, zaś zrealizowane w kwocie 40 115 410,72 zł, w rezultacie stopień realizacji wydatków bieżących wyniósł 94,67%. Środki te przeznaczono następująco:

- w rozdziale 80101 Szkoły podstawowe wydatkowano kwotę 29 880 614,43 zł, co stanowi 97,04% planu rocznego wynoszącego 30 793 366,33 zł. Niniejsza wartość została wydatkowana na:
  - wynagrodzenia osobowe nauczycieli w kwocie 13 141 627,39 zł;
  - składki na ubezpieczenia społeczne w kwocie 2 959 159,61 zł;
  - wynagrodzenia osobowe pracowników w kwocie 2 843 142,48 zł;
  - zakup materiałów i wyposażenia w kwocie 2 287 814,78 zł;

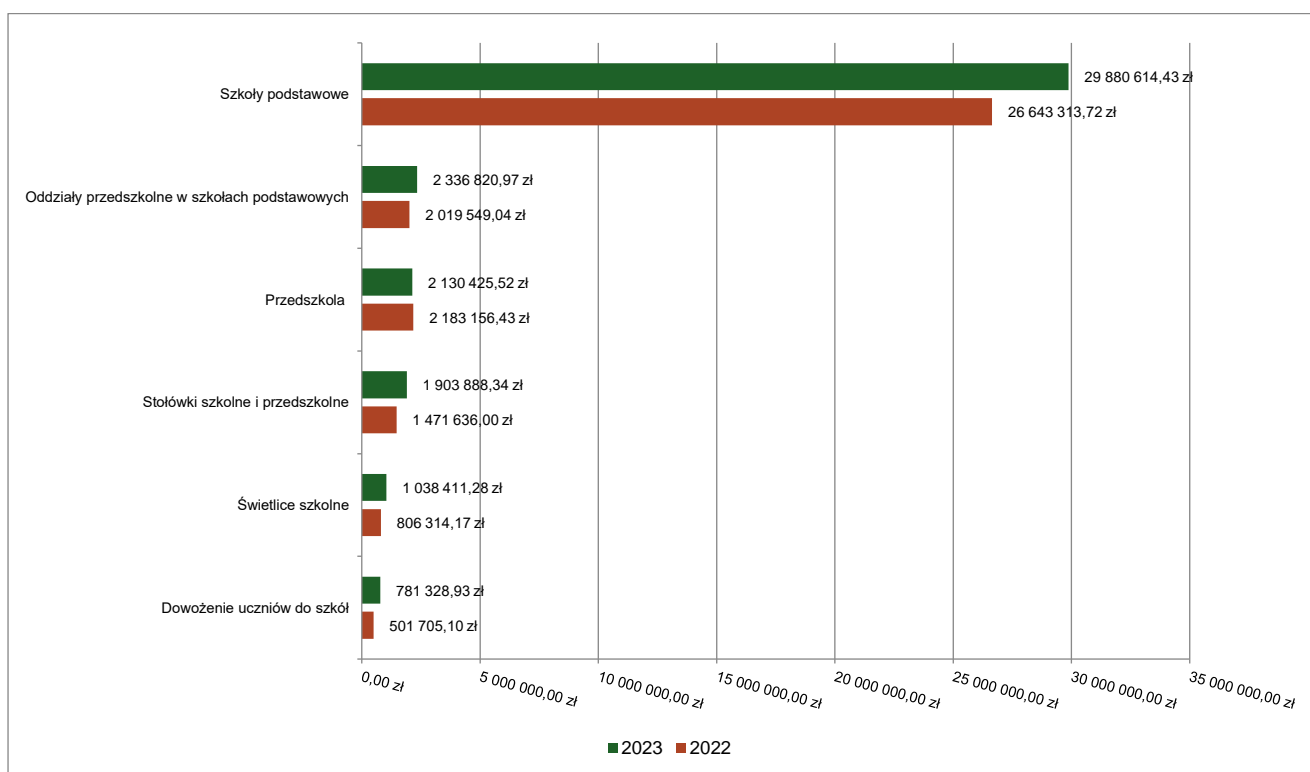


- zakup usług pozostałych w kwocie 1 941 763,21 zł;
- zakup usług remontowych w kwocie 1 825 288,28 zł;
- dodatkowe wynagrodzenie roczne nauczycieli w kwocie 906 077,68 zł;
- wydatki osobowe niezaliczone do wynagrodzeń w kwocie 882 316,41 zł;
- odpisy na zakładowy fundusz świadczeń socjalnych w kwocie 760 403,00 zł;
- zakup energii w kwocie 367 437,51 zł;
- zakup towarów (w szczególności materiałów, leków, żywności) w związku z pomocą obywatelom Ukrainy w kwocie 366 151,81 zł;
- składki na Fundusz Pracy oraz Fundusz Solidarnościowy w kwocie 281 822,03 zł;
- zakup środków dydaktycznych i książek w kwocie 252 431,52 zł;
- wynagrodzenia nauczycieli wypłacane w związku z pomocą obywatelom Ukrainy w kwocie 205 592,54 zł;
- nagrody o charakterze szczególnym niezaliczone do wynagrodzeń w kwocie 203 625,00 zł;
- dodatkowe wynagrodzenie roczne w kwocie 186 122,81 zł;
- zwrot dotacji oraz płatności wykorzystanych niezgodnie z przeznaczeniem lub wykorzystanych z naruszeniem procedur, o których mowa w art. 184 ustawy, pobranych nienależnie lub w nadmiernej wysokości w kwocie 80 407,26 zł;
- zakup usług związanych z pomocą obywatelom Ukrainy w kwocie 73 588,00 zł;
- różne opłaty i składki w kwocie 51 087,44 zł;
- wynagrodzenia i uposażenia wypłacane w związku z pomocą obywatelom Ukrainy w kwocie 50 225,22 zł;
- składki i inne pochodne od wynagrodzeń pracowników wypłacanych w związku z pomocą obywatelom Ukrainy w kwocie 45 921,84 zł;
- odsetki od dotacji oraz płatności: wykorzystanych niezgodnie z przeznaczeniem lub wykorzystanych z naruszeniem procedur, o których mowa w art. 184 ustawy, pobranych nienależnie lub w nadmiernej wysokości w kwocie 42 617,00 zł;
- wpłaty na PPK finansowane przez podmiot zatrudniający w kwocie 28 744,05 zł;
- szkolenia pracowników niebędących członkami korpusu służby cywilnej w kwocie 27 729,60 zł;
- opłaty z tytułu zakupu usług telekomunikacyjnych w kwocie 22 703,35 zł;
- wynagrodzenia bezosobowe w kwocie 20 568,74 zł;
- podróże służbowe krajowe w kwocie 20 486,46 zł;
- pozostałe wydatki bieżące na zadania związane z pomocą obywatelom Ukrainy w kwocie 5 617,41 zł;
- nagrody konkursowe w kwocie 142,00 zł.
- w rozdziale 80103 Oddziały przedszkolne w szkołach podstawowych wydatkowano kwotę 2 336 820,97 zł, co stanowi 89,75% planu rocznego wynoszącego 2 603 573,02 zł. Niniejsza wartość została wydatkowana na:
  - wynagrodzenia osobowe nauczycieli w kwocie 1 604 893,36 zł;
  - składki na ubezpieczenia społeczne w kwocie 304 198,90 zł;
  - wydatki osobowe niezaliczone do wynagrodzeń w kwocie 116 023,91 zł;
  - dodatkowe wynagrodzenie roczne nauczycieli w kwocie 103 580,09 zł;
  - odpisy na zakładowy fundusz świadczeń socjalnych w kwocie 88 225,00 zł;
  - składki na Fundusz Pracy oraz Fundusz Solidarnościowy w kwocie 35 980,00 zł;
  - nagrody o charakterze szczególnym niezaliczone do wynagrodzeń w kwocie 24 750,00 zł;
  - zakup towarów (w szczególności materiałów, leków, żywności) w związku z pomocą obywatelom Ukrainy w kwocie 23 874,00 zł;
  - wynagrodzenia nauczycieli wypłacane w związku z pomocą obywatelom Ukrainy w kwocie 14 006,48 zł;
  - zakup środków dydaktycznych i książek w kwocie 7 625,00 zł;
  - zakup materiałów i wyposażenia w kwocie 3 369,50 zł;
  - zakup usług związanych z pomocą obywatelom Ukrainy w kwocie 3 150,00 zł;
  - wpłaty na PPK finansowane przez podmiot zatrudniający w kwocie 2 580,19 zł;
  - składki i inne pochodne od wynagrodzeń pracowników wypłacanych w związku z pomocą obywatelom Ukrainy w kwocie 2 494,86 zł;
  - zakup usług pozostałych w kwocie 1 500,00 zł;
  - pozostałe wydatki bieżące na zadania związane z pomocą obywatelom Ukrainy w kwocie 569,68 zł.
- w rozdziale 80104 Przedszkola wydatkowano kwotę 2 130 425,52 zł, co stanowi 87,89% planu rocznego wynoszącego 2 424 073,05 zł. Niniejsza wartość została wydatkowana na:
  - zakup usług przez jednostki samorządu terytorialnego od innych jednostek samorządu terytorialnego w kwocie 1 202 316,12 zł;

- dotacja podmiotowa z budżetu dla publicznej jednostki systemu oświaty prowadzonej przez osobę prawną inną niż jednostka samorządu terytorialnego lub przez osobę fizyczną w kwocie 902 536,35 zł;
- dotacja celowa z budżetu na finansowanie lub dofinansowanie zadań zleconych do realizacji pozostałym jednostkom nie zaliczanym do sektora finansów publicznych w kwocie 25 573,05 zł;
- w rozdziale 80106 Inne formy wychowania przedszkolnego wydatkowano kwotę 125 183,50 zł, co stanowi 80,76% planu rocznego wynoszącego 155 011,90 zł. Niniejsza wartość została wydatkowana na:
  - dotacja podmiotowa z budżetu dla publicznej jednostki systemu oświaty prowadzonej przez osobę prawną inną niż jednostka samorządu terytorialnego lub przez osobę fizyczną w kwocie 122 491,60 zł;
  - dotacja celowa z budżetu na finansowanie lub dofinansowanie zadań zleconych do realizacji pozostałym jednostkom nie zaliczanym do sektora finansów publicznych w kwocie 2 691,90 zł.
- w rozdziale 80107 Świetlice szkolne wydatkowano kwotę 1 038 411,28 zł, co stanowi 79,33% planu rocznego wynoszącego 1 308 983,00 zł. Niniejsza wartość została wydatkowana na:
  - wynagrodzenia osobowe nauczycieli w kwocie 773 797,66 zł;
  - składki na ubezpieczenia społeczne w kwocie 133 006,94 zł;
  - wydatki osobowe niezaliczone do wynagrodzeń w kwocie 42 939,99 zł;
  - dodatkowe wynagrodzenie roczne nauczycieli w kwocie 37 040,97 zł;
  - odpisy na zakładowy fundusz świadczeń socjalnych w kwocie 31 457,00 zł;
  - składki na Fundusz Pracy oraz Fundusz Solidarnościowy w kwocie 14 262,69 zł;
  - nagrody o charakterze szczególnym niezaliczone do wynagrodzeń w kwocie 4 500,00 zł;
  - wpłaty na PPK finansowane przez podmiot zatrudniający w kwocie 1 406,03 zł.
- w rozdziale 80113 Dowożenie uczniów do szkół wydatkowano kwotę 781 328,93 zł, co stanowi 90,46% planu rocznego wynoszącego 863 700,00 zł. Niniejsza wartość została wydatkowana na:
  - zakup usług pozostałych w kwocie 477 029,36 zł;
  - wynagrodzenia bezosobowe w kwocie 233 820,65 zł;
  - składki na ubezpieczenia społeczne w kwocie 36 312,03 zł;
  - zakup usług związanych z pomocą obywatelom Ukrainy w kwocie 17 000,00 zł;
  - zakup materiałów i wyposażenia w kwocie 12 714,89 zł;
  - zakup towarów (w szczególności materiałów, leków, żywności) w związku z pomocą obywatelom Ukrainy w kwocie 3 000,00 zł;
  - różne opłaty i składki w kwocie 1 452,00 zł;
- w rozdziale 80146 Doksztalcanie i doskonalenie nauczycieli wydatkowano kwotę 142 926,97 zł, co stanowi 95,41% planu rocznego wynoszącego 149 800,00 zł. Niniejsza wartość została wydatkowana na:
  - szkolenia pracowników niebędących członkami korpusu służby cywilnej w kwocie 139 656,98 zł;
  - zakup materiałów i wyposażenia w kwocie 3 269,99 zł.
- w rozdziale 80148 Stołówki szkolne i przedszkolne wydatkowano kwotę 1 903 888,34 zł, co stanowi 94,27% planu rocznego wynoszącego 2 019 606,00 zł. Niniejsza wartość została wydatkowana na:
  - zakup środków żywności w kwocie 886 887,07 zł;
  - wynagrodzenia osobowe pracowników w kwocie 604 083,09 zł;
  - zakup materiałów i wyposażenia w kwocie 160 000,00 zł;
  - składki na ubezpieczenia społeczne w kwocie 106 982,73 zł;
  - zakup usług remontowych w kwocie 40 000,00 zł;
  - wynagrodzenia bezosobowe w kwocie 36 581,74 zł;
  - dodatkowe wynagrodzenie roczne w kwocie 32 628,85 zł;
  - odpisy na zakładowy fundusz świadczeń socjalnych w kwocie 25 295,00 zł;
  - składki na Fundusz Pracy oraz Fundusz Solidarnościowy w kwocie 10 707,95 zł;
  - wpłaty na PPK finansowane przez podmiot zatrudniający w kwocie 721,91 zł.
- w rozdziale 80149 Realizacja zadań wymagających stosowania specjalnej organizacji nauki i metod pracy dla dzieci w przedszkolach, oddziałach przedszkolnych w szkołach podstawowych i innych formach wychowania przedszkolnego wydatkowano kwotę 694 411,83 zł, co stanowi 83,05% planu rocznego wynoszącego 836 140,00 zł. Niniejsza wartość została wydatkowana na:
  - dotacja podmiotowa z budżetu dla publicznej jednostki systemu oświaty prowadzonej przez osobę prawną inną niż jednostka samorządu terytorialnego lub przez osobę fizyczną w kwocie 590 682,01 zł;
  - wynagrodzenia osobowe nauczycieli w kwocie 43 812,87 zł;
  - zakup środków dydaktycznych i książek w kwocie 19 998,00 zł;
  - wynagrodzenia nauczycieli wypłacane w związku z pomocą obywatelom Ukrainy w kwocie 18 123,79 zł;
  - składki na ubezpieczenia społeczne w kwocie 6 705,98 zł;

- odpisy na zakładowy fundusz świadczeń socjalnych w kwocie 3 914,00 zł;
- nagrody o charakterze szczególnym niezaliczone do wynagrodzeń w kwocie 3 375,00 zł;
- składki i inne pochodne od wynagrodzeń pracowników wypłacanych w związku z pomocą obywatelom Ukrainy w kwocie 3 007,16 zł;
- wydatki osobowe niezaliczone do wynagrodzeń w kwocie 2 106,18 zł;
- pozostałe wydatki bieżące na zadania związane z pomocą obywatelom Ukrainy w kwocie 1 358,76 zł;
- składki na Fundusz Pracy oraz Fundusz Solidarnościowy w kwocie 960,81 zł;
- dodatkowe wynagrodzenie roczne nauczycieli w kwocie 367,27 zł;
- w rozdziale 80150 Realizacja zadań wymagających stosowania specjalnej organizacji nauki i metod pracy dla dzieci i młodzieży w szkołach podstawowych wydatkowano kwotę 599 373,08 zł, co stanowi 83,73% planu rocznego wynoszącego 715 802,00 zł. Niniejsza wartość została wydatkowana na:
  - wynagrodzenia osobowe nauczycieli w kwocie 425 751,75 zł;
  - składki na ubezpieczenia społeczne w kwocie 79 118,83 zł;
  - dodatkowe wynagrodzenie roczne nauczycieli w kwocie 24 285,05 zł;
  - wydatki osobowe niezaliczone do wynagrodzeń w kwocie 20 180,11 zł;
  - zakup środków dydaktycznych i książek w kwocie 20 000,00 zł;
  - odpisy na zakładowy fundusz świadczeń socjalnych w kwocie 16 299,00 zł;
  - składki na Fundusz Pracy oraz Fundusz Solidarnościowy w kwocie 9 989,43 zł;
  - nagrody o charakterze szczególnym niezaliczone do wynagrodzeń w kwocie 3 375,00 zł;
  - wpłaty na PPK finansowane przez podmiot zatrudniający w kwocie 373,91 zł.
- w rozdziale 80153 Zapewnienie uczniom prawa do bezpłatnego dostępu do podręczników, materiałów edukacyjnych lub materiałów ćwiczeniowych wydatkowano kwotę 195 088,87 zł, co stanowi 90,61% planu rocznego wynoszącego 215 311,52 zł. Niniejsza wartość została wydatkowana na:
  - zakup środków dydaktycznych i książek w kwocie 188 982,76 zł;
  - zakup towarów (w szczególności materiałów, leków, żywności) w związku z pomocą obywatelom Ukrainy w kwocie 4 226,11 zł;
  - wynagrodzenia bezosobowe w kwocie 1 880,00 zł;
- w rozdziale 80195 Pozostała działalność wydatkowano kwotę 286 937,00 zł, co stanowi 100,00% planu rocznego wynoszącego 286 937,00 zł. Niniejsza wartość została wydatkowana na:
  - odpisy na zakładowy fundusz świadczeń socjalnych w kwocie 211 267,00 zł;
  - zakup usług pozostałych w kwocie 75 670,00 zł.

Wykres 39: Wydatki bieżące w dziale Oświata i wychowanie w Gminie Chojnice wg rozdziałów w porównaniu do roku 2022.

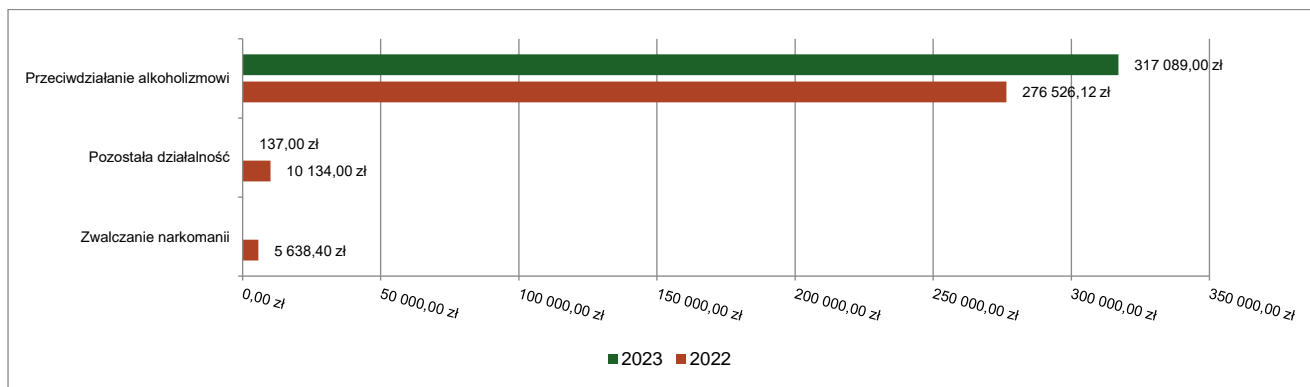


### 2.7.15. DZIAŁ 851 – OCHRONA ZDROWIA

Wydatki bieżące w ramach działu zostały zaplanowane w kwocie 607 895,00 zł, zaś zrealizowane w kwocie 317 226,00 zł, w rezultacie stopień realizacji wydatków bieżących wyniósł 52,18%. Środki te przeznaczono następująco:

- w rozdziale 85153 Zwalczanie narkomanii zaplanowano 5 392,00 zł;
- w rozdziale 85154 Przeciwdziałanie alkoholizmowi wydatkowano kwotę 317 089,00 zł, co stanowi 52,64% planu rocznego wynoszącego 602 366,00 zł. Niniejsza wartość została wydatkowana na:
  - wynagrodzenia osobowe pracowników w kwocie 144 057,62 zł;
  - zakup usług pozostałych w kwocie 53 316,94 zł;
  - wynagrodzenia bezosobowe w kwocie 43 494,00 zł;
  - składki na ubezpieczenia społeczne w kwocie 27 100,07 zł;
  - zakup materiałów i wyposażenia w kwocie 13 313,06 zł;
  - dodatkowe wynagrodzenie roczne w kwocie 10 458,35 zł;
  - opłaty za administrowanie i czynsze za budynki, lokale i pomieszczenia garażowe w kwocie 9 600,00 zł;
  - składki na Fundusz Pracy oraz Fundusz Solidarnościowy w kwocie 3 860,72 zł;
  - podróże służbowe krajowe w kwocie 3 575,25 zł;
  - odpisy na zakładowy fundusz świadczeń socjalnych w kwocie 3 326,00 zł;
  - opłaty z tytułu zakupu usług telekomunikacyjnych w kwocie 1 845,00 zł;
  - opłaty na rzecz budżetu państwa w kwocie 1 700,00 zł;
  - wpłaty na PPK finansowane przez podmiot zatrudniający w kwocie 1 441,99 zł;
- w rozdziale 85195 Pozostała działalność wydatkowano kwotę 137,00 zł, co stanowi 100,00% planu rocznego wynoszącego 137,00 zł. Niniejsza wartość została wydatkowana na:
  - zakup usług pozostałych w kwocie 137,00 zł;

Wykres 40: Wydatki bieżące w dziale Ochrona zdrowia w Gminie Chojnice wg rozdziałów w porównaniu do roku 2022.



### 2.7.16. DZIAŁ 852 – POMOC SPOŁECZNA

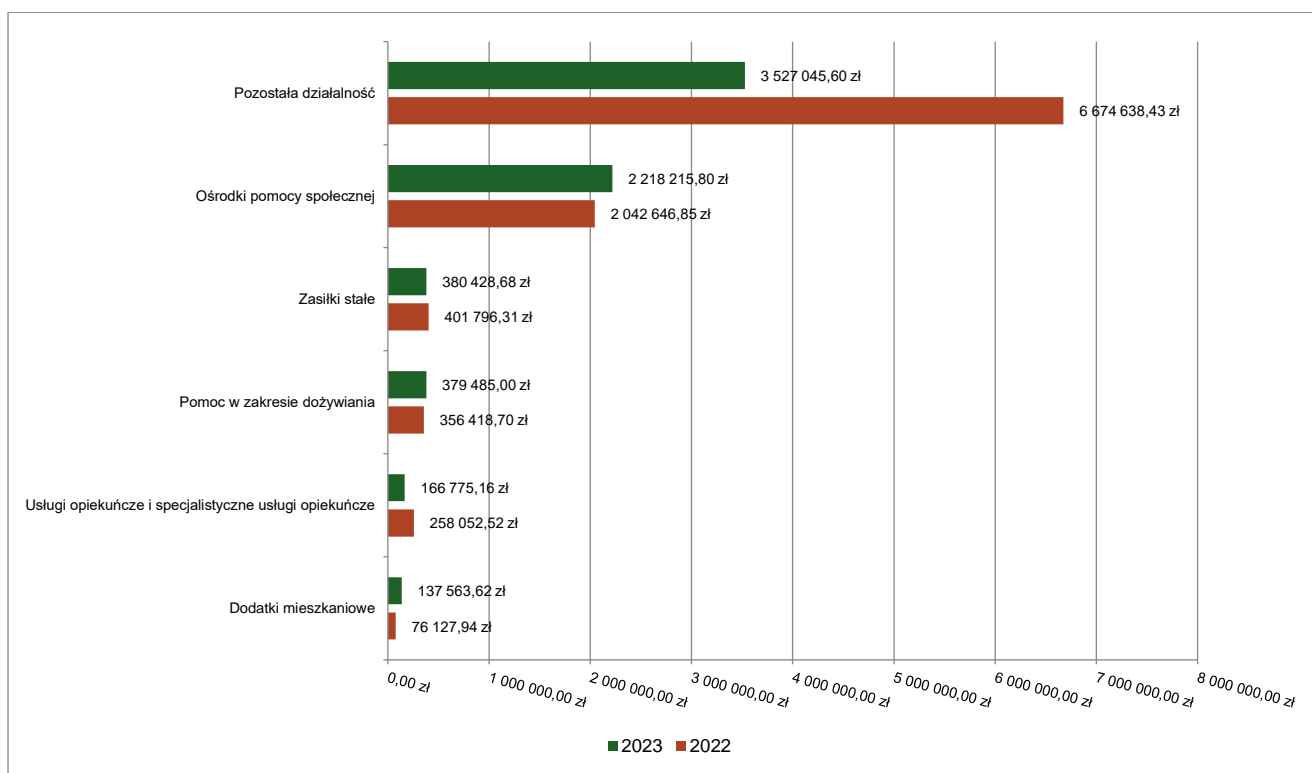
Wydatki bieżące w ramach działu zostały zaplanowane w kwocie 8 422 921,29 zł, zaś zrealizowane w kwocie 6 929 441,95 zł, w rezultacie stopień realizacji wydatków bieżących wyniósł 82,27%. Środki te przeznaczono następująco:

- w rozdziale 85205 Zadania w zakresie przeciwdziałania przemocy w rodzinie wydatkowano kwotę 411,00 zł, co stanowi 17,13% planu rocznego wynoszącego 2 400,00 zł. Niniejsza wartość została wydatkowana na:
  - szkolenia pracowników niebędących członkami korpusu służby cywilnej w kwocie 390,00 zł;
  - zakup materiałów i wyposażenia w kwocie 21,00 zł.
- w rozdziale 85213 Składki na ubezpieczenie zdrowotne opłacane za osoby pobierające niektóre świadczenia z pomocy społecznej oraz za osoby uczestniczące w zajęciach w centrum integracji społecznej wydatkowano kwotę 30 074,09 zł, co stanowi 73,35% planu rocznego wynoszącego 41 000,00 zł. Niniejsza wartość została wydatkowana na:
  - składki na ubezpieczenie zdrowotne w kwocie 29 916,63 zł;
  - zwrot dotacji oraz płatności wykorzystanych niezgodnie z przeznaczeniem lub wykorzystanych z naruszeniem procedur, o których mowa w art. 184 ustawy, pobranych nienależnie lub w nadmiernej wysokości w kwocie 157,46 zł.

- w rozdziale 85214 Zasiłki okresowe, celowe i pomoc w naturze oraz składki na ubezpieczenia emerytalne i rentowe wydatkowano kwotę 89 443,00 zł, co stanowi 37,19% planu rocznego wynoszącego 240 500,00 zł. Niniejsza wartość została wydatkowana na:
  - świadczenia społeczne w kwocie 86 134,10 zł;
  - zwrot dotacji oraz płatności wykorzystanych niezgodnie z przeznaczeniem lub wykorzystanych z naruszeniem procedur, o których mowa w art. 184 ustawy, pobranych nienależnie lub w nadmiernej wysokości w kwocie 3 308,90 zł.
- w rozdziale 85215 Dodatki mieszkaniowe wydatkowano kwotę 137 563,62 zł, co stanowi 68,78% planu rocznego wynoszącego 200 000,00 zł. Niniejsza wartość została wydatkowana na:
  - świadczenia społeczne w kwocie 137 563,62 zł.
- w rozdziale 85216 Zasiłki stałe wydatkowano kwotę 380 428,68 zł, co stanowi 88,57% planu rocznego wynoszącego 429 500,00 zł. Niniejsza wartość została wydatkowana na:
  - świadczenia społeczne w kwocie 376 805,40 zł;
  - zwrot dotacji oraz płatności wykorzystanych niezgodnie z przeznaczeniem lub wykorzystanych z naruszeniem procedur, o których mowa w art. 184 ustawy, pobranych nienależnie lub w nadmiernej wysokości w kwocie 3 623,28 zł.
- w rozdziale 85219 Ośrodki pomocy społecznej wydatkowano kwotę 2 218 215,80 zł, co stanowi 85,80% planu rocznego wynoszącego 2 585 442,50 zł. Niniejsza wartość została wydatkowana na:
  - wynagrodzenia osobowe pracowników w kwocie 1 402 599,79 zł;
  - składki na ubezpieczenia społeczne w kwocie 244 331,16 zł;
  - zakup materiałów i wyposażenia w kwocie 218 766,25 zł;
  - dodatkowe wynagrodzenie roczne w kwocie 104 338,24 zł;
  - zakup usług pozostałych w kwocie 83 266,68 zł;
  - podróże służbowe krajowe w kwocie 41 474,99 zł;
  - odpisy na zakładowy fundusz świadczeń socjalnych w kwocie 37 275,60 zł;
  - składki na Fundusz Pracy oraz Fundusz Solidarnościowy w kwocie 25 096,26 zł;
  - opłaty za administrowanie i czynsze za budynki, lokale i pomieszczenia garażowe w kwocie 16 717,75 zł;
  - świadczenia społeczne w kwocie 8 817,15 zł;
  - wydatki osobowe niezaliczone do wynagrodzeń w kwocie 7 858,59 zł;
  - wynagrodzenia bezosobowe w kwocie 7 130,00 zł;
  - szkolenia pracowników niebędących członkami korpusu służby cywilnej w kwocie 6 007,00 zł;
  - opłaty z tytułu zakupu usług telekomunikacyjnych w kwocie 5 736,00 zł;
  - wpłaty na PPK finansowane przez podmiot zatrudniający w kwocie 5 118,84 zł;
  - pozostałe wydatki bieżące na zadania związane z pomocą obywatelom Ukrainy w kwocie 3 681,50 zł;
- w rozdziale 85228 Usługi opiekuńcze i specjalistyczne usługi opiekuńcze wydatkowano kwotę 166 775,16 zł, co stanowi 53,60% planu rocznego wynoszącego 311 122,00 zł. Niniejsza wartość została wydatkowana na:
  - zakup usług pozostałych w kwocie 147 404,40 zł;
  - dodatkowe wynagrodzenie roczne w kwocie 10 829,09 zł;
  - wynagrodzenia bezosobowe w kwocie 6 500,00 zł;
  - składki na ubezpieczenia społeczne w kwocie 1 890,73 zł;
  - składki na Fundusz Pracy oraz Fundusz Solidarnościowy w kwocie 150,94 zł;
- w rozdziale 85230 Pomoc w zakresie dożywiania wydatkowano kwotę 379 485,00 zł, co stanowi 64,76% planu rocznego wynoszącego 586 000,00 zł. Niniejsza wartość została wydatkowana na:
  - świadczenia społeczne w kwocie 379 485,00 zł;
- w rozdziale 85295 Pozostała działalność wydatkowano kwotę 3 527 045,60 zł, co stanowi 87,59% planu rocznego wynoszącego 4 026 956,79 zł. Niniejsza wartość została wydatkowana na:
  - zakup usług związanych z pomocą obywatelom Ukrainy w kwocie 1 893 061,42 zł;
  - zakup usług przez jednostki samorządu terytorialnego od innych jednostek samorządu terytorialnego w kwocie 758 378,52 zł;
  - świadczenia związane z udzielaniem pomocy obywatelom Ukrainy w kwocie 320 560,00 zł;
  - zakup towarów (w szczególności materiałów, leków, żywności) w związku z pomocą obywatelom Ukrainy w kwocie 264 507,95 zł;
  - świadczenia społeczne wypłacane obywatelom Ukrainy przebywającym na terytorium RP w kwocie 99 905,66 zł;
  - honoraria, wynagrodzenia agencyjno-prowizyjne i wynagrodzenia bezosobowe wypłacane w związku z pomocą obywatelom Ukrainy w kwocie 73 874,46 zł;

- o pozostałe wydatki bieżące na zadania związane z pomocą obywatelom Ukrainy w kwocie 53 735,00 zł;
- o świadczenia społeczne w kwocie 36 046,00 zł;
- o składki i inne pochodne od wynagrodzeń pracowników wypłacanych w związku z pomocą obywatelom Ukrainy w kwocie 15 020,46 zł;
- o zakup materiałów i wyposażenia w kwocie 8 704,80 zł;
- o zakup usług pozostałych w kwocie 1 170,00 zł;
- o wynagrodzenia osobowe pracowników w kwocie 790,00 zł;
- o wynagrodzenia i uposażenia wypłacane w związku z pomocą obywatelom Ukrainy w kwocie 720,00 zł;
- o zwrot dotacji oraz płatności wykorzystanych niezgodnie z przeznaczeniem lub wykorzystanych z naruszeniem procedur, o których mowa w art. 184 ustawy, pobranych nienależnie lub w nadmiernej wysokości w kwocie 433,40 zł;
- o składki na ubezpieczenia społeczne w kwocie 137,93 zł.

Wykres 41: Wydatki bieżące w dziale Pomoc społeczna w Gminie Chojnice wg rozdziałów w porównaniu do roku 2022.

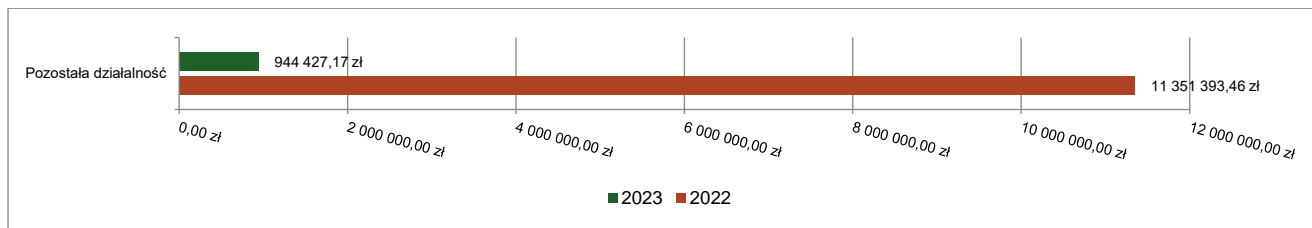


### 2.7.17. DZIAŁ 853 – POZOSTAŁE ZADANIA W ZAKRESIE POLITYKI SPOŁECZNEJ

Wydatki bieżące w ramach działu zostały zaplanowane w kwocie 989 590,00 zł, zaś zrealizowane w kwocie 944 427,17 zł, w rezultacie stopień realizacji wydatków bieżących wyniósł 95,44%. Środki te przeznaczono następująco:

- w rozdziale 85395 Pozostała działalność wydatkowano kwotę 944 427,17 zł, co stanowi 95,44% planu rocznego wynoszącego 989 590,00 zł. Niniejsza wartość została wydatkowana na:
  - o zakup materiałów i wyposażenia w kwocie 527 095,04 zł;
  - o świadczenia społeczne w kwocie 230 251,76 zł;
  - o zakup usług pozostałych w kwocie 185 922,00 zł;
  - o wynagrodzenia osobowe pracowników w kwocie 977,00 zł;
  - o składki na ubezpieczenia społeczne w kwocie 170,56 zł;
  - o składki na Fundusz Pracy oraz Fundusz Solidarnościowy w kwocie 10,81 zł;

Wykres 42: Wydatki bieżące w dziale Pozostałe zadania w zakresie polityki społecznej w Gminie Chojnice wg rozdziałów w porównaniu do roku 2022.

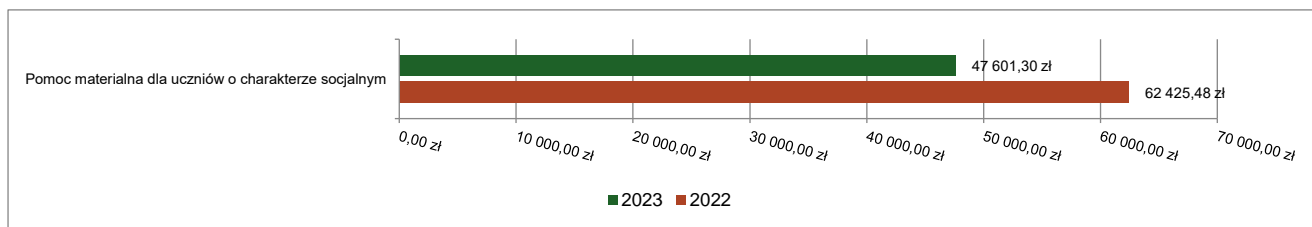


### 2.7.18. DZIAŁ 854 – EDUKACYJNA OPIEKA WYCHOWAWCZA

Wydatki bieżące w ramach działu zostały zaplanowane w kwocie 103 456,00 zł, zaś zrealizowane w kwocie 47 601,30 zł, w rezultacie stopień realizacji wydatków bieżących wyniósł 46,01%. Środki te przeznaczono następująco:

- w rozdziale 85415 Pomoc materialna dla uczniów o charakterze socjalnym wydatkowano kwotę 47 601,30 zł, co stanowi 46,01% planu rocznego wynoszącego 103 456,00 zł. Niniejsza wartość została wydatkowana na:
  - stypendia dla uczniów w kwocie 43 901,30 zł;
  - inne formy pomocy dla uczniów w kwocie 3 700,00 zł;

Wykres 43: Wydatki bieżące w dziale Edukacyjna opieka wychowawcza w Gminie Chojnice wg rozdziałów w porównaniu do roku 2022.



### 2.7.19. DZIAŁ 855 – RODZINA

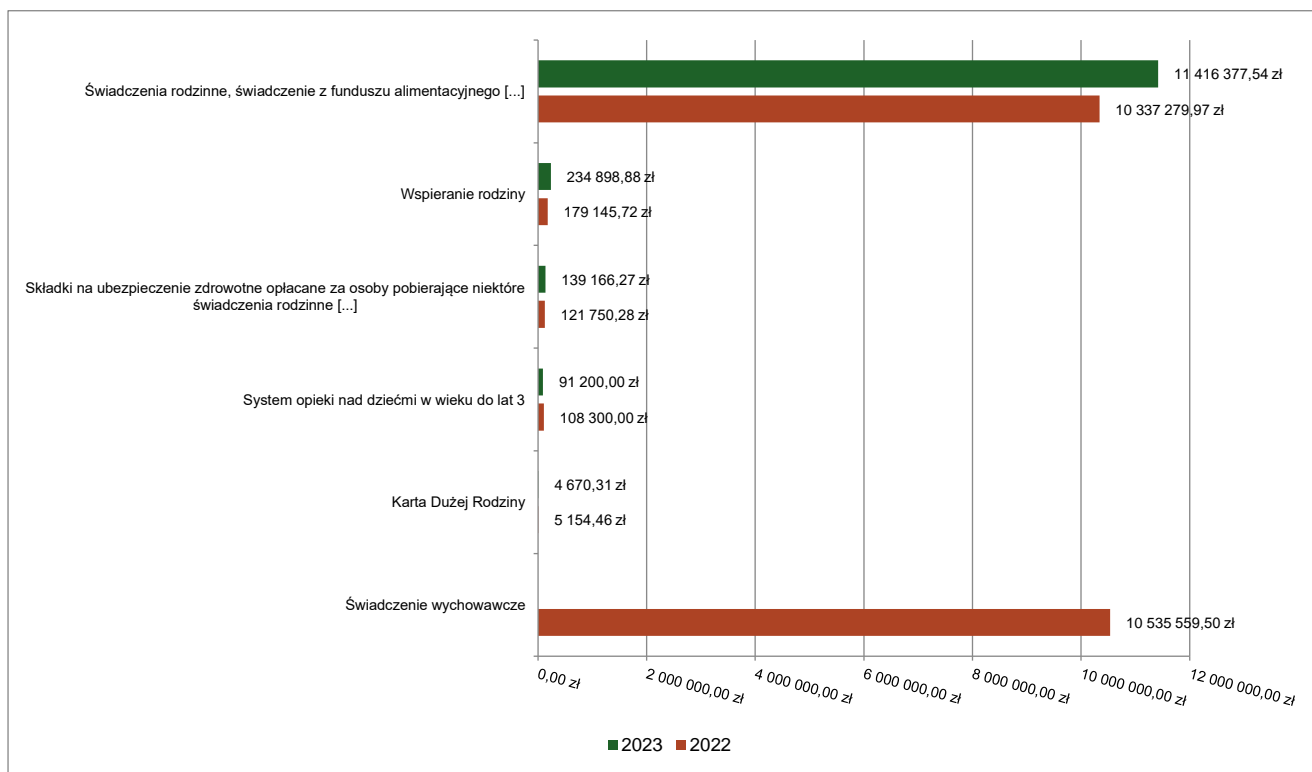
Wydatki bieżące w ramach działu zostały zaplanowane w kwocie 12 017 722,57 zł, zaś zrealizowane w kwocie 11 886 313,00 zł, w rezultacie stopień realizacji wydatków bieżących wyniósł 98,91%. Środki te przeznaczono następująco:

- w rozdziale 85501 Świadczenie wychowawcze zaplanowano 1 000,00 zł;
- w rozdziale 85502 Świadczenia rodzinne, świadczenie z funduszu alimentacyjnego oraz składki na ubezpieczenia emerytalne i rentowe z ubezpieczenia społecznego wydatkowano kwotę 11 416 377,54 zł, co stanowi 99,73% planu rocznego wynoszącego 11 447 104,00 zł. Niniejsza wartość została wydatkowana na:
  - świadczenia społeczne w kwocie 10 085 530,07 zł;
  - składki na ubezpieczenia społeczne w kwocie 940 188,20 zł;
  - wynagrodzenia osobowe pracowników w kwocie 231 479,25 zł;
  - zwrot dotacji oraz płatności wykorzystanych niezgodnie z przeznaczeniem lub wykorzystanych z naruszeniem procedur, o których mowa w art. 184 ustawy, pobranych nienależnie lub w nadmiernej wysokości w kwocie 65 317,13 zł;
  - zakup usług pozostałych w kwocie 33 286,63 zł;
  - dodatkowe wynagrodzenie roczne w kwocie 25 431,43 zł;
  - zakup materiałów i wyposażenia w kwocie 13 717,28 zł;
  - odpisy na zakładowy fundusz świadczeń socjalnych w kwocie 7 055,00 zł;
  - opłaty za administrowanie i czynsze za budynki, lokale i pomieszczenia garażowe w kwocie 5 500,00 zł;
  - składki na Fundusz Pracy oraz Fundusz Solidarnościowy w kwocie 5 028,89 zł;
  - szkolenia pracowników niebędących członkami korpusu służby cywilnej w kwocie 1 247,00 zł;
  - odsetki od dotacji oraz płatności: wykorzystanych niezgodnie z przeznaczeniem lub wykorzystanych z naruszeniem procedur, o których mowa w art. 184 ustawy, pobranych nienależnie lub w nadmiernej wysokości w kwocie 1 196,66 zł;
  - opłaty z tytułu zakupu usług telekomunikacyjnych w kwocie 1 000,00 zł;
  - wydatki osobowe niezaliczone do wynagrodzeń w kwocie 400,00 zł;



- w rozdziale 85503 Karta Dużej Rodziny wydatkowano kwotę 4 670,31 zł, co stanowi 98,10% planu rocznego wynoszącego 4 761,00 zł. Niniejsza wartość została wydatkowana na:
  - wynagrodzenia osobowe pracowników w kwocie 3 500,00 zł;
  - składki na ubezpieczenia społeczne w kwocie 611,10 zł;
  - zakup materiałów i wyposażenia w kwocie 260,65 zł;
  - zwrot niewykorzystanych dotacji oraz płatności w kwocie 160,31 zł;
  - składki na Fundusz Pracy oraz Fundusz Solidarnościowy w kwocie 85,75 zł;
  - wpłaty na PPK finansowane przez podmiot zatrudniający w kwocie 52,50 zł.
- w rozdziale 85504 Wspieranie rodziny wydatkowano kwotę 234 898,88 zł, co stanowi 95,08% planu rocznego wynoszącego 247 057,57 zł. Niniejsza wartość została wydatkowana na:
  - świadczenia społeczne w kwocie 152 303,10 zł;
  - wynagrodzenia osobowe pracowników w kwocie 60 373,05 zł;
  - składki na ubezpieczenia społeczne w kwocie 10 934,37 zł;
  - dodatkowe wynagrodzenie roczne w kwocie 4 458,90 zł;
  - podróże służbowe krajowe w kwocie 3 387,18 zł;
  - odpisy na zakładowy fundusz świadczeń socjalnych w kwocie 1 600,00 zł;
  - wydatki osobowe niezaliczone do wynagrodzeń w kwocie 822,36 zł;
  - opłaty z tytułu zakupu usług telekomunikacyjnych w kwocie 619,92 zł;
  - szkolenia pracowników niebędących członkami korpusu służby cywilnej w kwocie 330,00 zł;
  - zakup usług pozostałych w kwocie 70,00 zł;
- w rozdziale 85513 Składki na ubezpieczenie zdrowotne opłacane za osoby pobierające niektóre świadczenia rodzinne oraz za osoby pobierające zasiłki dla opiekunów wydatkowano kwotę 139 166,27 zł, co stanowi 95,98% planu rocznego wynoszącego 145 000,00 zł. Niniejsza wartość została wydatkowana na:
  - składki na ubezpieczenie zdrowotne w kwocie 139 166,27 zł;
- w rozdziale 85516 System opieki nad dziećmi w wieku do lat 3 wydatkowano kwotę 91 200,00 zł, co stanowi 52,78% planu rocznego wynoszącego 172 800,00 zł. Niniejsza wartość została wydatkowana na:
  - dotacja celowa z budżetu na finansowanie lub dofinansowanie zadań zleconych do realizacji pozostałym jednostkom nie zaliczanym do sektora finansów publicznych w kwocie 91 200,00 zł.

Wykres 44: Wydatki bieżące w dziale Rodzina w Gminie Chojnice wg rozdziałów w porównaniu do roku 2022.

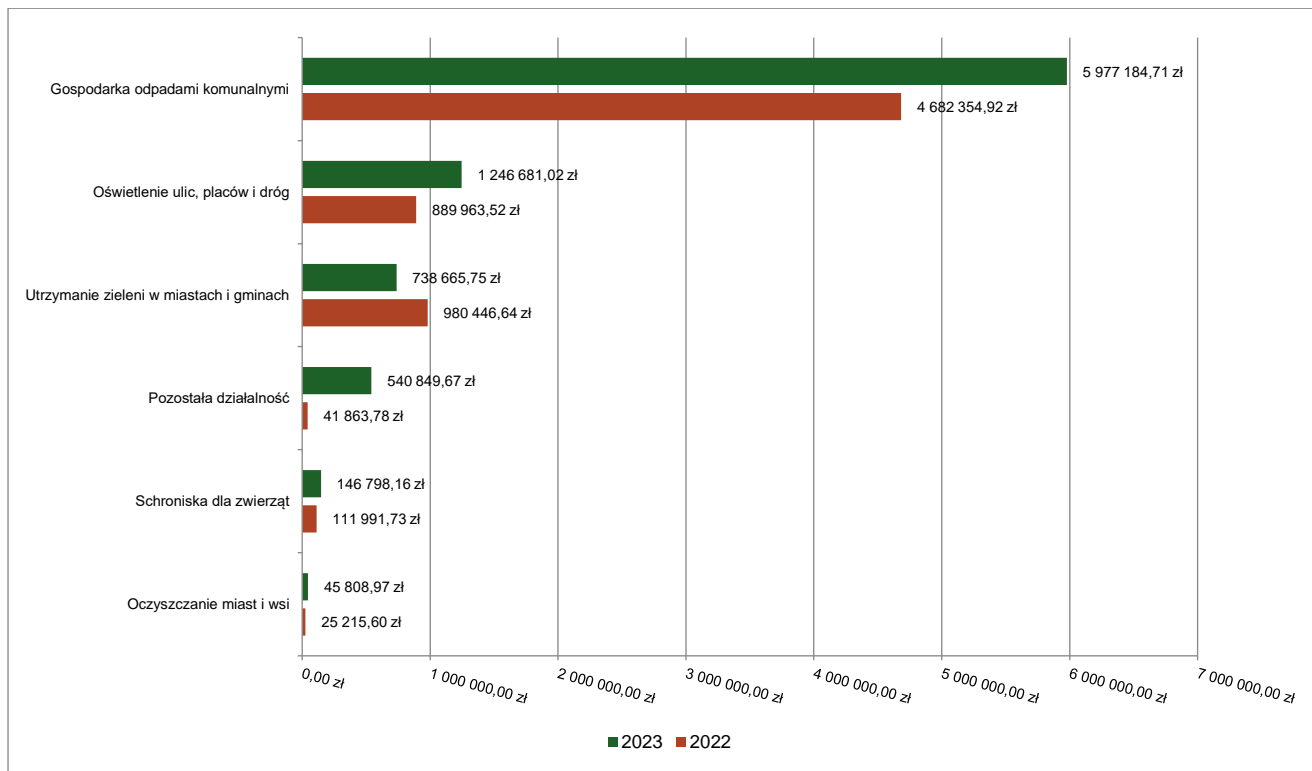


## 2.7.20. DZIAŁ 900 – GOSPODARKA KOMUNALNA I OCHRONA ŚRODOWISKA

Wydatki bieżące w ramach działu zostały zaplanowane w kwocie 10 812 484,00 zł, zaś zrealizowane w kwocie 8 729 478,16 zł, w rezultacie stopień realizacji wydatków bieżących wyniósł 80,74%. Środki te przeznaczono następująco:

- w rozdziale 90002 Gospodarka odpadami komunalnymi wydatkowano kwotę 5 977 184,71 zł, co stanowi 98,63% planu rocznego wynoszącego 6 060 000,00 zł. Niniejsza wartość została wydatkowana na:
  - zakup usług pozostałych w kwocie 5 796 949,88 zł;
  - wynagrodzenia osobowe pracowników w kwocie 139 937,75 zł;
  - składki na ubezpieczenia społeczne w kwocie 25 296,46 zł;
  - dodatkowe wynagrodzenie roczne w kwocie 9 559,77 zł;
  - odpisy na zakładowy fundusz świadczeń socjalnych w kwocie 3 326,00 zł;
  - składki na Fundusz Pracy oraz Fundusz Solidarnościowy w kwocie 2 114,85 zł;
- w rozdziale 90003 Oczyszczanie miast i wsi wydatkowano kwotę 45 808,97 zł, co stanowi 71,15% planu rocznego wynoszącego 64 380,00 zł. Niniejsza wartość została wydatkowana na:
  - zakup usług pozostałych w kwocie 36 935,49 zł;
  - zakup materiałów i wyposażenia w kwocie 8 873,48 zł.
- w rozdziale 90004 Utrzymanie zieleni w miastach i gminach wydatkowano kwotę 738 665,75 zł, co stanowi 72,62% planu rocznego wynoszącego 1 017 142,00 zł. Niniejsza wartość została wydatkowana na:
  - zakup materiałów i wyposażenia w kwocie 263 815,90 zł;
  - wynagrodzenia bezosobowe w kwocie 200 833,60 zł;
  - zakup usług pozostałych w kwocie 185 614,95 zł;
  - zakup usług remontowych w kwocie 53 809,47 zł;
  - składki na ubezpieczenia społeczne w kwocie 24 078,20 zł;
  - zakup energii w kwocie 5 056,97 zł;
  - różne opłaty i składki w kwocie 2 519,00 zł;
  - składki na Fundusz Pracy oraz Fundusz Solidarnościowy w kwocie 2 487,67 zł;
  - wydatki osobowe niezaliczone do wynagrodzeń w kwocie 449,99 zł.
- w rozdziale 90005 Ochrona powietrza atmosferycznego i klimatu wydatkowano kwotę 30 509,08 zł, co stanowi 40,68% planu rocznego wynoszącego 75 000,00 zł. Niniejsza wartość została wydatkowana na:
  - zakup materiałów i wyposażenia w kwocie 15 997,43 zł;
  - zakup usług pozostałych w kwocie 14 511,65 zł.
- w rozdziale 90013 Schroniska dla zwierząt wydatkowano kwotę 146 798,16 zł, co stanowi 88,97% planu rocznego wynoszącego 165 000,00 zł. Niniejsza wartość została wydatkowana na:
  - zakup usług pozostałych w kwocie 133 405,00 zł;
  - zakup materiałów i wyposażenia w kwocie 13 393,16 zł.
- w rozdziale 90015 Oświetlenie ulic, placów i dróg wydatkowano kwotę 1 246 681,02 zł, co stanowi 43,48% planu rocznego wynoszącego 2 867 522,00 zł. Niniejsza wartość została wydatkowana na:
  - zakup energii w kwocie 804 016,47 zł;
  - zakup usług remontowych w kwocie 353 313,82 zł;
  - zakup usług pozostałych w kwocie 89 350,73 zł;
- w rozdziale 90026 Pozostałe działania związane z gospodarką odpadami wydatkowano kwotę 2 980,80 zł, co stanowi 14,90% planu rocznego wynoszącego 20 000,00 zł. Niniejsza wartość została wydatkowana na:
  - zakup usług pozostałych w kwocie 2 980,80 zł.
- w rozdziale 90095 Pozostała działalność wydatkowano kwotę 540 849,67 zł, co stanowi 99,52% planu rocznego wynoszącego 543 440,00 zł. Niniejsza wartość została wydatkowana na:
  - zakup usług pozostałych w kwocie 537 159,67 zł;
  - zakup materiałów i wyposażenia w kwocie 3 690,00 zł.

Wykres 45: Wydatki bieżące w dziale Gospodarka komunalna i ochrona środowiska w Gminie Chojnice wg rozdziałów w porównaniu do roku 2022.

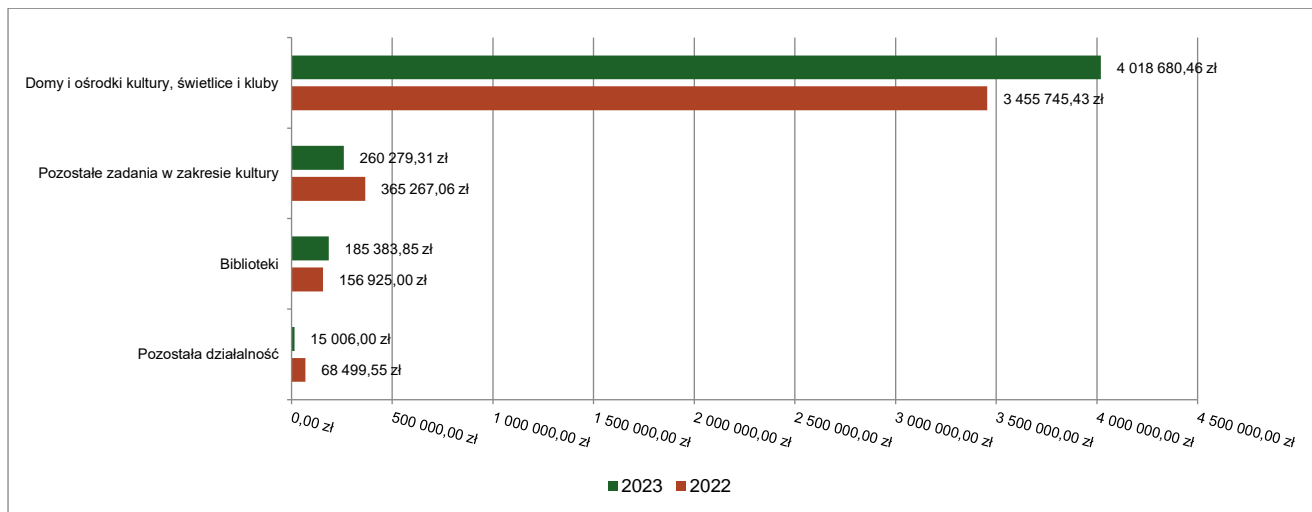


### 2.7.21. DZIAŁ 921 – KULTURA I OCHRONA DZIEDZICTWA NARODOWEGO

Wydatki bieżące w ramach działu zostały zaplanowane w kwocie 4 746 040,00 zł, zaś zrealizowane w kwocie 4 479 349,62 zł, w rezultacie stopień realizacji wydatków bieżących wyniósł 94,38%. Środki te przeznaczono następująco:

- w rozdziale 92105 Pozostałe zadania w zakresie kultury wydatkowano kwotę 260 279,31 zł, co stanowi 68,56% planu rocznego wynoszącego 379 640,00 zł. Niniejsza wartość została wydatkowana na:
  - zakup usług pozostałych w kwocie 174 222,29 zł;
  - zakup materiałów i wyposażenia w kwocie 74 337,56 zł;
  - wynagrodzenia bezosobowe w kwocie 10 730,00 zł;
  - różne opłaty i składki w kwocie 489,95 zł;
  - składki na ubezpieczenia społeczne w kwocie 436,91 zł;
  - składki na Fundusz Pracy oraz Fundusz Solidarnościowy w kwocie 62,60 zł.
- w rozdziale 92109 Domy i ośrodki kultury, świetlice i kluby wydatkowano kwotę 4 018 680,46 zł, co stanowi 98,03% planu rocznego wynoszącego 4 099 400,00 zł. Niniejsza wartość została wydatkowana na:
  - dotacja podmiotowa z budżetu dla samorządowej instytucji kultury w kwocie 4 018 680,46 zł.
- w rozdziale 92116 Biblioteki wydatkowano kwotę 185 383,85 zł, co stanowi 97,06% planu rocznego wynoszącego 191 000,00 zł. Niniejsza wartość została wydatkowana na:
  - dotacja podmiotowa z budżetu dla samorządowej instytucji kultury w kwocie 185 383,85 zł.
- w rozdziale 92120 Ochrona zabytków i opieka nad zabytkami zaplanowano 56 000,00 zł;
- w rozdziale 92195 Pozostała działalność wydatkowano kwotę 15 006,00 zł, co stanowi 75,03% planu rocznego wynoszącego 20 000,00 zł. Niniejsza wartość została wydatkowana na:
  - zakup usług pozostałych w kwocie 15 006,00 zł.

Wykres 46: Wydatki bieżące w dziale Kultura i ochrona dziedzictwa narodowego w Gminie Chojnice wg rozdziałów w porównaniu do roku 2022.

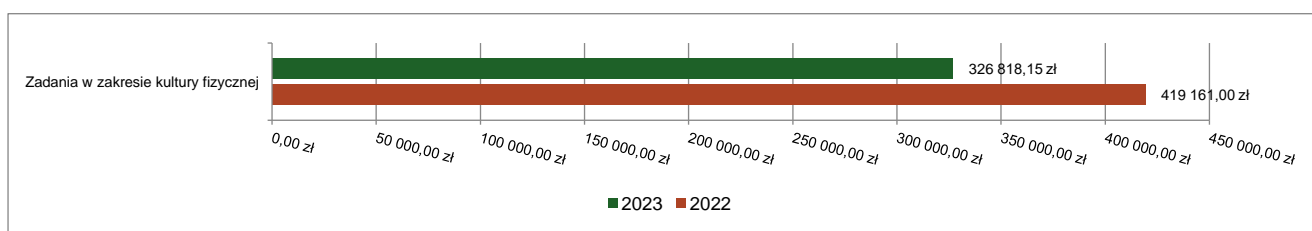


### 2.7.22. DZIAŁ 926 – KULTURA FIZYCZNA

Wydatki bieżące w ramach działu zostały zaplanowane w kwocie 391 202,00 zł, zaś zrealizowane w kwocie 326 818,15 zł, w rezultacie stopień realizacji wydatków bieżących wyniósł 83,54%. Środki te przeznaczono następująco:

- w rozdziale 92605 Zadania w zakresie kultury fizycznej wydatkowano kwotę 326 818,15 zł, co stanowi 83,54% planu rocznego wynoszącego 391 202,00 zł. Niniejsza wartość została wydatkowana na:
  - dotacja celowa z budżetu na finansowanie lub dofinansowanie zadań zleconych do realizacji stowarzyszeniom w kwocie 150 000,00 zł;
  - zakup usług pozostałych w kwocie 57 666,80 zł;
  - nagrody o charakterze szczególnym niezaliczone do wynagrodzeń w kwocie 49 162,00 zł;
  - zakup materiałów i wyposażenia w kwocie 45 690,47 zł;
  - zakup energii w kwocie 19 966,88 zł;
  - wynagrodzenia bezosobowe w kwocie 3 932,00 zł;
  - różne opłaty i składki w kwocie 400,00 zł;

Wykres 47: Wydatki bieżące w dziale Kultura fizyczna w Gminie Chojnice wg rozdziałów w porównaniu do roku 2022.



### 2.8. WYDATKI MAJĄTKOWE

Wydatki majątkowe Gminy Chojnice w 2023 roku zostały wykonane na poziomie 31 432 339,66 zł, tj. w 84,42% w stosunku do planu po zmianach wynoszącego 37 232 214,00 zł. Wartości zrealizowanych w 2023 roku wydatków majątkowych według działów przedstawia tabela poniżej.

Tabela 10: Realizacja planu wydatków majątkowych w 2023 roku w Gminie Chojnice wg działów klasyfikacji budżetowej.

Dział	Wyszczególnienie	Plan na 1.01.2023 r. (w zł)	Plan na 31.12.2023 r. (w zł)	Wykonanie (w zł)	Realizacja planu po zmianach (w %)	Udział (w %)
010	Rolnictwo i łowiectwo	23 614 550,00	15 575 050,00	15 469 238,40	99,32%	49,21%
600	Transport i łączność	8 955 866,00	9 715 028,00	8 713 781,57	89,69%	27,72%
700	Gospodarka mieszkaniowa	4 226 540,00	3 823 540,00	3 661 360,00	95,76%	11,65%

Dział	Wyszczególnienie	Plan na 1.01.2023 r. (w zł)	Plan na 31.12.2023 r. (w zł)	Wykonanie (w zł)	Realizacja planu po zmianach (w %)	Udział (w %)
900	Gospodarka komunalna i ochrona środowiska	2 158 040,00	6 199 787,00	2 532 849,76	40,85%	8,06%
921	Kultura i ochrona dziedzictwa narodowego	123 000,00	410 400,00	340 899,96	83,07%	1,08%
801	Oświata i wychowanie	0,00	267 209,00	258 172,81	96,62%	0,82%
630	Turystyka	864 350,00	838 100,00	181 253,03	21,63%	0,58%
926	Kultura fizyczna	100 000,00	70 000,00	69 291,95	98,99%	0,22%
750	Administracja publiczna	1 980 000,00	186 000,00	58 442,18	31,42%	0,19%
754	Bezpieczeństwo publiczne i ochrona przeciwpożarowa	0,00	54 000,00	54 000,00	100,00%	0,17%
851	Ochrona zdrowia	0,00	50 000,00	50 000,00	100,00%	0,16%
852	Pomoc społeczna	0,00	43 100,00	43 050,00	99,88%	0,14%
	<b>Razem wydatki majątkowe</b>	<b>42 022 346,00</b>	<b>37 232 214,00</b>	<b>31 432 339,66</b>	<b>84,42%</b>	<b>100,00%</b>

Tabela 11: Realizacja planu zadań inwestycyjnych w 2023 roku w Gminie Chojnice.

Dział	Rozdział	Wyszczególnienie	Plan na 1.01.2023 r. (w zł)	Plan na 31.12.2023 r. (w zł)	Wykonanie (w zł)	Realizacja planu po zmianach (w %)	Udział (w %)
010	01042	Modernizacja drogi transportu rolnego Gockowice	900 000,00	990 000,00	904 188,00	91,03	2,88
010	01043	Budowa sieci wodociągowej w ul. Ks..Mańkowskiego i Świerkowej w m. Nowa Cerkiew	0,00	103 000,00	103 000,00	100,0	0,33
010	01043	Uporządkowanie gospodarki wodnej w południowej części gminy Chojnice - etap I. Przebudowa i rozbudowa sieci wodociągowej w m. Ogorzeleny	11 626 000,00	6 980 834,00	6 980 834,00	100,00	22,21
010	01043	Uporządkowanie gospodarki wodnej w południowej części gminy Chojnice - etap II. Przebudowa i rozbudowa sieci wodociągowej w m. Ogorzeleny, Sławęcín, Nowy Dwór, Córdanki, Angowice, Moszczenica	9 900 000,00	5 964 666,00	5 964 666,00	100,00	18,98
010	01044	Projekt przebudowy i rozbudowy systemu kanalizacyjnego i wodociągowego w m. Swornegacie	158 950,00	158 950,00	158 950,00	100,00	0,51
010	01044	Wniesienie udziałów do spółki prawa handlowego GZGK - inwestycje w gminie	1 009 600,00	1 357 600,00	1 357 600,00	100,00	4,32
010	01044	Dotacje celowe z budżetu na finansowanie lub dofinansowanie kosztów realizacji inwestycji i zakupów inwestycyjnych jednostek niezaliczanych do sektora finansów publicznych na realizację programu związanego z modernizacją istniejących studni	20 000,00	20 000,00	0,00	0,00	0,00
600	60013	Dotacja celowa na pomoc finansową udzielaną między jednostkami samorządu terytorialnego na dofinansowanie własnych zadań - pomoc dla województwa pomorskiego na wykonanie dokumentacji na przebudowę i rozbudowę drogi wojewódzkiej nr 212 na odcinku Leśniczówka - Charzykowy	170 070,00	0,00	0,00	0,00	0,00
600	60014	Dotacja celowa na pomoc finansową udzielaną między jednostkami samorządu terytorialnego na dofinansowanie własnych zadań - pomoc dla powiatu na rozbudowę drogi pow. nr 2642G na odcinku od m. Kławkowo do drogi gminnej nr 236040G	634 067,00	634 067,00	542 074,00	85,49	1,72

Dział	Rozdział	Wyszczególnienie	Plan na 1.01.2023 r. (w zł)	Plan na 31.12.2023 r. (w zł)	Wykonanie (w zł)	Realizacja planu po zmianach (w %)	Udział (w %)
		wraz z przebudową drogi pow. nr 2626G Rytel-Zapędowo					
600	60014	Dotacja celowa na pomoc finansową udzielaną między jednostkami samorządu terytorialnego na dofinansowanie własnych zadań - pomoc dla powiatu na wykup gruntów pod inwestycje drogowe	670 000,00	1 350 000,00	1 350 000,00	100,00	4,29
600	60014	Dotacja celowa na pomoc finansową udzielaną między jednostkami samorządu terytorialnego na dofinansowanie własnych zadań-pomoc dla powiatu na wykonanie dok. rozbudowy drogi powiatowej nr 2645G na odcinku Lichnowy - Nowe Ostrowite	0,00	47 000,00	47 000,00	100,00	0,15
600	60014	Dotacja celowa na pomoc finansową udzielaną między jednostkami samorządu terytorialnego na dofinansowanie własnych zadań-rozbudowa dróg powiatowych Nr 2638G, 2645G oraz 2647G w m. Sławęcín, rozbudowa drogi Sławęcín oraz rozbudowa drogi pow. Nr 2638G na odcinku Ogorzeliń-Sławęcín	0,00	2 426 781,00	2 426 781,00	100,00	7,72
600	60016	Odwodnienie drogi wojewódzkiej nr 236 Konarzyńki - Swomegacie - Brusy wraz z budową chodnika w m. Swomegacie	445 000,00	757 910,00	757 910,00	100,00	2,41
600	60016	Budowa drogi gminnej w m. Powałki	1 000 000,00	0,00	0,00	0,00	0,00
600	60016	Budowa drogi w sołectwie Charzykowy	80 000,00	0,00	0,00	0,00	0,00
600	60016	Budowa drogi w sołectwie Chojniczki ul. Wiejska i ul. Krótka	50 000,00	0,00	0,00	0,00	0,00
600	60016	Budowa drogi w sołectwie Doręgowice	10 000,00	10 000,00	0,00	0,00	0,00
600	60016	Budowa drogi w sołectwie Kławkowo ul. Słoneczna i ul. Kręta	30 000,00	0,00	0,00	0,00	0,00
600	60016	Budowa drogi w sołectwie Lichnowy ul. Chojnicka i ul. Widokowa	130 000,00	0,00	0,00	0,00	0,00
600	60016	Budowa drogi w sołectwie Niezychowice	32 215,00	0,00	0,00	0,00	0,00
600	60016	Budowa ul. Górnej w Pawłowie wraz z odwodnieniem- dokumentacja	0,00	71 125,00	42 140,00	59,25	0,13
600	60016	Dokumentacja projektowa na budowę drogi gminnej nr 239002G o dł. 1,70 km na odcinku od drogi powiatowej nr 2623G do przejazdu drogowo-kolejowego Krojanty Dworzec	92 000,00	92 000,00	91 020,00	98,93	0,29
600	60016	Przebudowa drogi w ul. Słoneczna Kławkowo	600 000,00	0,00	0,00	0,00	0,00
600	60016	Program budowy dróg 2:1	2 000 000,00	37 475,00	0,00	0,00	0,00
600	60016	Przebudowa drogi gminnej ul. Długiej w Pawłótku	0,00	222 300,00	222 300,00	100,00	0,71
600	60016	Przebudowa drogi ul. Chojnicka Lichnowy	490 000,00	0,00	0,00	0,00	0,00
600	60016	Przebudowa drogi ul. Krótka Chojniczki	320 000,00	0,00	0,00	0,00	0,00
600	60016	Przebudowa drogi ul. Łąkowa Charzykowy	135 000,00	0,00	0,00	0,00	0,00
600	60016	Przebudowa drogi ul. Stokrotek Charzykowy	580 000,00	0,00	0,00	0,00	0,00
600	60016	Przebudowa drogi ul. Trawiasta Charzykowy	135 000,00	0,00	0,00	0,00	0,00

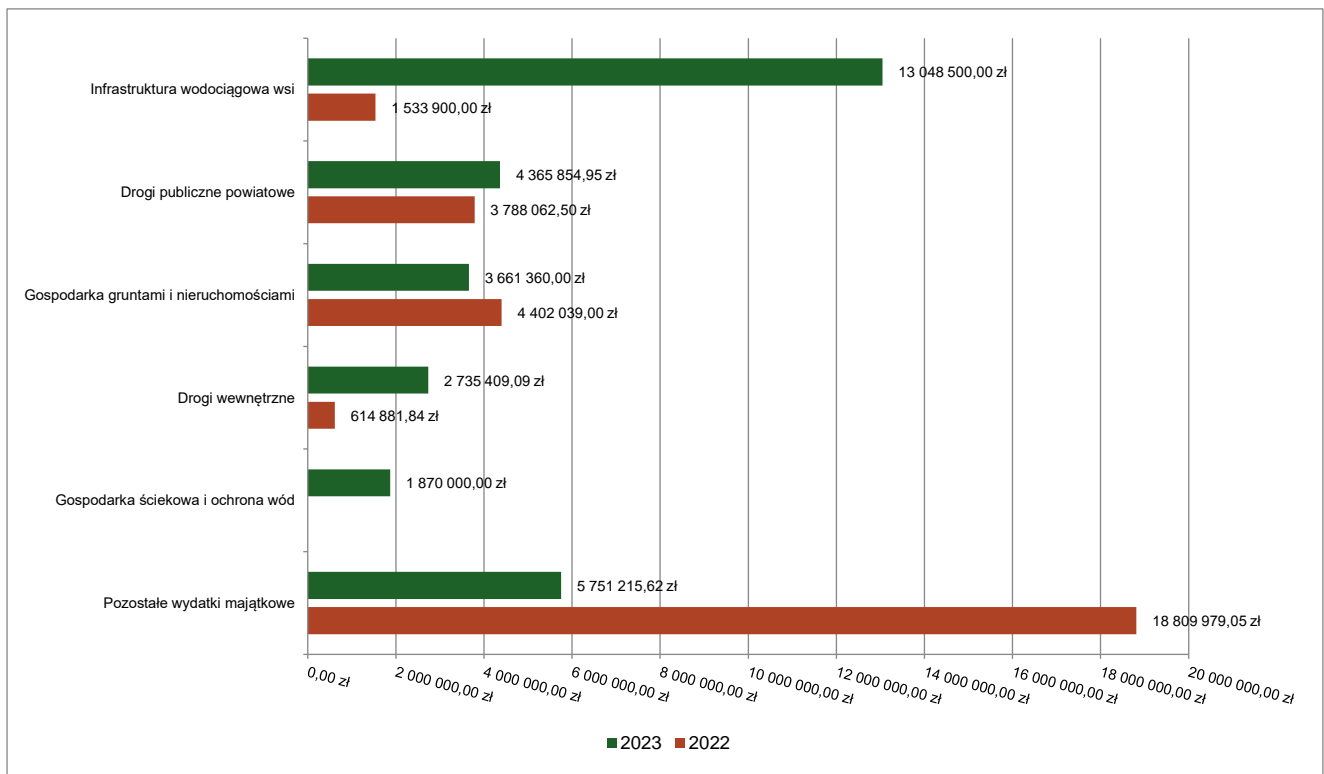
Dział	Rozdział	Wyszczególnienie	Plan na 1.01.2023 r. (w zł)	Plan na 31.12.2023 r. (w zł)	Wykonanie (w zł)	Realizacja planu po zmianach (w %)	Udział (w %)
600	60016	Przebudowa drogi ul. Wiejska Chojniczki	450 000,00	0,00	0,00	0,00	0,00
600	60016	Przebudowa drogi z płyt JOMB - sołectwo Angowice	18 970,00	0,00	0,00	0,00	0,00
600	60016	Przebudowa drogi z płyt JOMB Angowice	370 000,00	0,00	0,00	0,00	0,00
600	60016	Przebudowa dróg: ul. Kaczeńców, Trawiasta, Łąkowa Charzykowy	135 000,00	0,00	0,00	0,00	0,00
600	60016	Przebudowa odcinka drogi gminnej - Niezychowice	67 905,00	458 643,00	449 825,00	98,08	1,43
600	60016	Zakup wiaty przystankowej w sołectwie Angowice	0,00	5 200,00	5 197,00	99,94	0,02
600	60016	Zakup wiaty przystankowej w sołectwie Nowy Dwór - Cołdanki	0,00	7 000,00	5 197,00	74,24	0,02
600	60016	Zakup wiaty przystankowej w sołectwie Pawłówko - Lipienice	0,00	6 950,00	6 950,00	100,00	0,02
600	60016	Zakup wiaty przystankowej w sołectwie Swornegacie	6 000,00	0,00	0,00	0,00	0,00
600	60017	Budowa drogi wewnętrznej ul. Chojnicka Lichnowy -dokumentacja	0,00	143 700,00	22 140,00	15,41	0,07
600	60017	Budowa drogi wewnętrznej ul. Krótka Chojniczki	0,00	360 000,00	315 495,00	87,64	1,00
600	60017	Budowa drogi wewnętrznej ul. Mańkowskiego Nowa Cerkiew	0,00	903 708,00	750 431,00	83,04	2,39
600	60017	Budowa drogi wewnętrznej ul. Stokrotek Charzykowy	0,00	671 327,00	615 530,00	91,69	1,96
600	60017	Budowa drogi wewnętrznej ul. Wiejska Chojniczki	0,00	353 525,00	353 523,00	100,00	1,12
600	60017	Budowa dróg wewnętrznych: ul. Kaczeńców, Trawiasta, Łąkowa Charzykowy- dokumentacja	0,00	100 000,00	22 140,00	22,14	0,07
600	60017	Dokumentacja proj. na budowę drogi wewnętrznej ul. Słoneczna i Kręta Klawkowo	0,00	50 000,00	4 500,00	9,00	0,01
600	60017	Dokumentacja projektowa na budowę drogi wew. o dł. 1,60 km na odcinku Powalki ul. Parkowa - ul. Klonowa	92 000,00	92 000,00	91 020,00	98,93	0,29
600	60017	Przebudowa drogi wewnętrznej z płyt JOMB Silno	0,00	560 628,00	560 628,00	100,00	1,78
600	60017	Przebudowa drogi wewnętrznej z płyt JOMB ul. Polna Ostrowite	0,00	150 000,00	0,00	0,00	0,00
600	60095	Budowa parkingu w m. Swornegacie - dokumentacja	172 639,00	172 639,00	31 980,00	18,52	0,10
600	60095	Budowa parkingu w sołectwie Sławęcín	40 000,00	31 050,00	0,00	0,00	0,00
630	63095	Pomorskie Szlaki Kajakowe Meandry Brdy i Chociny	95 000,00	95 000,00	10 466,00	11,02	0,03
630	63095	Budowa ścieżki rowerowej Lichnowy - Ostrowite - dokumentacja	78 850,00	78 850,00	0,00	0,00	0,00
630	63095	Dotacja celowa na pomoc finansową udzielaną między jednostkami samorządu terytorialnego na dofinansowanie własnych zadań - pomoc dla powiatu na wykonanie Bramy Kaszubskiej Marszruty	30 500,00	124 250,00	124 250,00	100,00	0,40



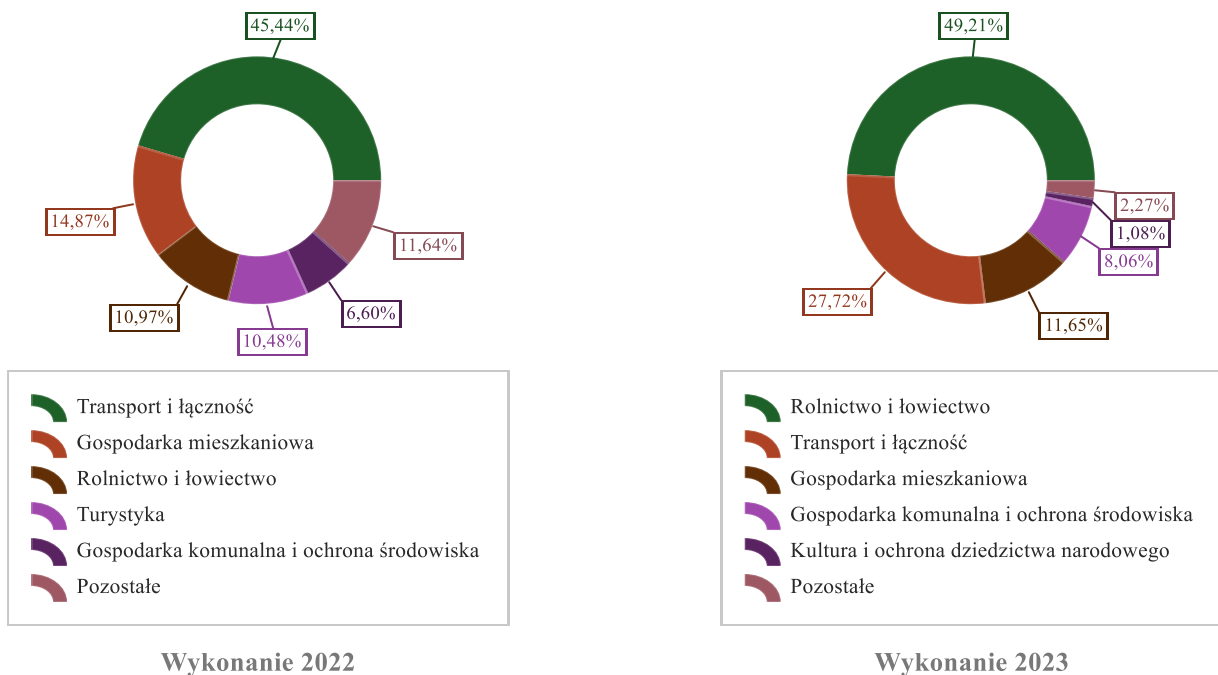
Dział	Rozdział	Wyszczególnienie	Plan na 1.01.2023 r. (w zł)	Plan na 31.12.2023 r. (w zł)	Wykonanie (w zł)	Realizacja planu po zmianach (w %)	Udział (w %)
630	63095	Pomorskie Szlaki Kajakowe - Meandry Brdy i Chociny	540 000,00	540 000,00	46 538,00	8,62	0,15
630	63095	Przebudowa kanalizacji sanitarnej WOPR Swonegacie	120 000,00	0,00	0,00	0,00	0,00
700	70005	Przebudowa i modernizacja budynku przy ul. Drzymały Chojnice	3 526 540,00	3 526 540,00	3 526 540,00	100,00	11,22
700	70005	Wykup nieruchomości	650 000,00	297 000,00	134 820,00	45,39	0,43
700	70007	Modernizacja kotłowni OC Pawłówko	50 000,00	0,00	0,00	0,00	0,00
750	75023	Cyfryzacja Urzędu Gminy	136 000,00	136 000,00	17 835,00	13,11	0,06
750	75023	Urząd Gminy w Chojnicach bez barier	84 280,00	0,00	0,00	0,00	0,00
750	75023	Urząd Gminy w Chojnicach bez barier	15 720,00	0,00	0,00	0,00	0,00
750	75023	Wydatki poniesione ze środków z Rządowego Funduszu Polski Ład - Cyfryzacja Urzędu Gminy	1 664 000,00	0,00	0,00	0,00	0,00
750	75023	Zakup sprzętu informatycznego: komputerów, drukarek i innych urządzeń	80 000,00	50 000,00	40 607,00	81,21	0,13
754	75404	Wpłata na państwowy fundusz celowy na dofinansowanie na zakup pojazdu służbowego dla Komendy Powiatowej Policji	0,00	50 000,00	50 000,00	100,00	0,16
754	75495	Dotacje celowe z budżetu na finansowanie lub dofinansowanie kosztów realizacji inwestycji i zakupów inwestycyjnych jednostek niezaliczanych do sektora finansów publicznych z przeznaczeniem dla OSP Swonegacie na zakup silnika zaburtowego do łodzi ratowniczej	0,00	4 000,00	4 000,00	100,00	0,01
801	80101	Przebudowa kotłowni oraz instalacji centralnego ogrzewania w SP Niezychowice	0,00	267 209,00	258 173,00	96,62	0,82
851	85117	Dotacje celowe z budżetu na finansowanie lub dofinansowanie kosztów realizacji inwestycji i zakupów inwestycyjnych jednostek niezaliczanych do sektora finansów publicznych na remont i wyposażenie pomieszczeń biurowych z przeznaczeniem na sale dla pacjentów w hospicjum i zakładzie opiekuńczo-leczniczym "Aniołowo" w Chojnicach	0,00	50 000,00	50 000,00	100,00	0,16
852	85219	-Zakup sprzętu informatycznego	0,00	43 100,00	43 050,00	100,00	0,14
900	90001	Budowa kanalizacji deszczowej oraz rozbudowa zbiornika retencyjnego wraz z odbudową odpływu dla wód deszczowych w miejscowości Klawkowo	0,00	1 870 000,00	1 870 000,00	100,00	5,95
900	90004	Zakup pojazdu typu melex dla sołectwa Swonegacie	0,00	45 387,00	45 387,00	100,00	0,14
900	90004	Zakup traktorka-kosiarki dla sołectwa Kruszka	0,00	23 000,00	22 990,00	99,96	0,07
900	90005	Dotacje celowe z budżetu na finansowanie lub dofinansowanie kosztów realizacji inwestycji i zakupów inwestycyjnych jednostek niezaliczanych do sektora finansów publicznych na realizację zadania "Ciepłe mieszkanie w gminie Chojnice"	0,00	2 150 000,00	124 873,00	5,81	0,40
900	90005	Energia ze źródeł odnawialnych w gminach: Brusy, Chojnice, Czersk, Karsin i Konarzyny	1 860 000,00	1 860 000,00	283 849,00	15,26	0,90

Dział	Rozdział	Wyszczególnienie	Plan na 1.01.2023 r. (w zł)	Plan na 31.12.2023 r. (w zł)	Wykonanie (w zł)	Realizacja planu po zmianach (w %)	Udział (w %)
900	90015	Budowa punktu oświetleniowego w sołectwie Lichnowy	5 000,00	0,00	0,00	0,00	0,00
900	90015	Budowa punktu oświetleniowego w sołectwie Nowa Cerkiew	10 000,00	0,00	0,00	0,00	0,00
900	90015	Budowa punktu oświetleniowego w sołectwie Ogorzeliny	3 000,00	0,00	0,00	0,00	0,00
900	90015	Budowa punktu oświetleniowego w sołectwie Pawłówko-Lipienice	4 000,00	4 000,00	0,00	0,00	0,00
900	90015	Dokumentacja projektowa oświetlenia drogowego Moszczenica	20 000,00	20 000,00	16 000,00	80,00	0,05
900	90015	Projekt modernizacji oświetlenia drogowego na terenie Gminy Chojnice	61 500,00	0,00	0,00	0,00	0,00
900	90095	Dotacje celowe z budżetu na finansowanie lub dofinansowanie kosztów realizacji inwestycji i zakupów inwestycyjnych jednostek niezaliczanych do sektora finansów publicznych na likwidację pokryć dachowych z eternitu	100 000,00	83 050,00	51 480,00	61,99	0,16
900	90095	Zakup placu zabaw w sołectwie Angowice	20 000,00	22 300,00	22 276,00	99,89	0,07
900	90095	Zakup placu zabaw w sołectwie Charzykowy	15 000,00	15 000,00	0,00	0,00	0,00
900	90095	Zakup placu zabaw w sołectwie Chojniczki	24 485,00	7 485,00	0,00	0,00	0,00
900	90095	Zakup placu zabaw w sołectwie Czartolomie - Jarcewo	10 000,00	0,00	0,00	0,00	0,00
900	90095	Zakup placu zabaw w sołectwie Granowo	0,00	35 000,00	32 364,00	92,47	0,10
900	90095	Zakup placu zabaw w sołectwie Lichnowy	15 000,00	0,00	0,00	0,00	0,00
900	90095	Zakup placu zabaw w sołectwie Moszczenica	0,00	6 210,00	6 210,00	100,00	0,02
900	90095	Zakup placu zabaw w sołectwie Nowa Cerkiew	0,00	11 000,00	10 531,00	95,74	0,03
900	90095	Zakup placu zabaw w sołectwie Nowe Ostrowite	10 055,00	38 355,00	38 340,00	99,96	0,12
900	90095	Zakup placu zabaw w sołectwie Ostrowite	0,00	9 000,00	8 550,00	95,00	0,03
921	92109	Dotacja celowa z budżetu na finansowanie kosztów realizacji inwestycji dla GOK z przeznaczeniem na zadania remontowe i zakupy inwestycyjne	118 000,00	346 400,00	284 000,00	81,99	0,91
921	92116	Dotacja celowa z budżetu na finansowanie kosztów realizacji inwestycji dla GOK z przeznaczeniem na zadania remontowe i zakupy inwestycyjne	5 000,00	64 000,00	56 900,00	88,91	0,18
926	92601	Budowa instalacji zraszania boiska w Pawłowie -dokumentacja	0,00	20 000,00	19 292,00	96,46	0,07
926	92605	Modernizacja boiska sportowego w sołectwie Nowe Ostrowite	100 000,00	0,00	0,00	0,00	0,00
926	92695	Dotacja celowa na pomoc finansową udzielaną między JST na dofinansowanie własnych zadań - pomoc dla Miasta Chojnice na rozbudowę kompleksu sportowo-treningowego BNN Modrak w Chojnicach	0,00	50 000,00	50 000,00	100,00	0,16
		<b>Razem wydatki inwestycyjne</b>	<b>42 022 346,00</b>	<b>37 232 214,00</b>	<b>31 432 340,00</b>	<b>84,42</b>	<b>100,00</b>

Wykres 48: Wydatki majątkowe budżetu Gminy Chojnice w 2023 roku wg rozdziałów w porównaniu do roku 2022.



Wykres 49: Struktura wydatków majątkowych wg działów Gminy Chojnice w 2023 roku w porównaniu do roku 2022.



## 2.9. PRZYCHODY

Przychody w 2023 roku zrealizowano w łącznej kwocie 34 209 333,40 zł, (co stanowi 116,61% planu), w tym:

- kredyty – 20 000 000,00 zł;
- wolne środki, o których mowa w art. 217 ust. 2 pkt 6 ustawy o finansach publicznych – 14 209 333,40 zł.

## 2.10. ROZCHODY

Rozchody w 2023 roku zrealizowano w łącznej kwocie 5 220 000,00 zł (co stanowi 100,00% planu), w tym:

- Spłaty kredytów i pożyczek – 5 220 000,00 zł.

Tabela 12: Zmiana stanu zadłużenia na koniec 2023 roku w Gminie Chojnice.

Wyszczególnienie	Wartości
Przychody z tytułu kredytów, pożyczek i emisji papierów wartościowych	20 000 000,00
Rozchody z tytułu spłaty kredytów, pożyczek i wykup papierów wartościowych	5 220 000,00
Wzrost zadłużenia na koniec roku	14 780 000,00

### 3. Dane tabelaryczne

#### 3.1. WYKONANIE DOCHODÓW

Tabela 13: Wykonanie dochodów budżetu Gminy Chojnice za 2023 rok

Dział	Rozdział	Paragraf	Źródło dochodów	Plan na 1.01.2023	Plan na 31.12.2023	Wykonanie na 31.12.2023	Wykonanie planu w %
<b>010</b>			<b>Rolnictwo i łowiectwo</b>	<b>19 291 000,00</b>	<b>12 879 891,56</b>	<b>12 835 892,66</b>	<b>99,66%</b>
	<b>01042</b>		<b>Wylączenie z produkcji gruntów rolnych</b>	<b>150 000,00</b>	<b>180 000,00</b>	<b>180 000,00</b>	<b>100,00%</b>
		6630	Dotacja celowa otrzymana z samorządu województwa na inwestycje i zakupy inwestycyjne realizowane na podstawie porozumień (umów) między jednostkami samorządu terytorialnego	150 000,00	180 000,00	180 000,00	100,00%
	<b>01043</b>		<b>Infrastruktura wodociągowa wsi</b>	<b>18 981 000,00</b>	<b>9 490 500,00</b>	<b>9 490 500,00</b>	<b>100,00%</b>
		6370	Środki otrzymane z Rządowego Funduszu Polski Ład: Program Inwestycji Strategicznych na realizację zadań inwestycyjnych	18 981 000,00	9 490 500,00	9 490 500,00	100,00%
	<b>01044</b>		<b>Infrastruktura sanitacyjna wsi</b>	<b>0,00</b>	<b>100 000,00</b>	<b>95 634,20</b>	<b>95,63%</b>
		0750	Wpływy z najmu i dzierżawy składników majątkowych Skarbu Państwa, jednostek samorządu terytorialnego lub innych jednostek zaliczanych do sektora finansów publicznych oraz innych umów o podobnym charakterze	0,00	100 000,00	95 634,20	95,63%
	<b>01095</b>		<b>Pozostała działalność</b>	<b>160 000,00</b>	<b>3 109 391,56</b>	<b>3 069 758,46</b>	<b>98,73%</b>
		0750	Wpływy z najmu i dzierżawy składników majątkowych Skarbu Państwa, jednostek samorządu terytorialnego lub innych jednostek zaliczanych do sektora finansów publicznych oraz innych umów o podobnym charakterze	160 000,00	60 000,00	28 548,43	47,58%
		2010	Dotacja celowa otrzymana z budżetu państwa na realizację zadań bieżących z zakresu administracji rządowej oraz innych zadań zleconych gminie (związkom gmin, związkom powiatowo-gminnym) ustawami	0,00	3 049 391,56	3 041 210,03	99,73%
<b>600</b>			<b>Transport i łączność</b>	<b>0,00</b>	<b>2 142 216,00</b>	<b>2 025 025,39</b>	<b>94,53%</b>
	<b>60004</b>		<b>Lokalny transport zbiorowy</b>	<b>0,00</b>	<b>0,00</b>	<b>232,47</b>	<b>-</b>
		2950	Wpływy ze zwrotów niewykorzystanych dotacji oraz płatności	0,00	0,00	232,47	-
	<b>60014</b>		<b>Drogi publiczne powiatowe</b>	<b>0,00</b>	<b>310 000,00</b>	<b>311 387,48</b>	<b>100,45%</b>
		2950	Wpływy ze zwrotów niewykorzystanych dotacji oraz płatności	0,00	310 000,00	311 387,48	100,45%
	<b>60016</b>		<b>Drogi publiczne gminne</b>	<b>0,00</b>	<b>554 853,00</b>	<b>417 346,94</b>	<b>75,22%</b>
		0570	Wpływy z tytułu grzywien, mandatów i innych kar pieniężnych od osób fizycznych	0,00	0,00	0,00	-
		0580	Wpływy z tytułu grzywien i innych kar pieniężnych od osób prawnych i innych jednostek organizacyjnych	0,00	0,00	0,00	-
		0690	Wpływy z różnych opłat	0,00	100 000,00	87 608,25	87,61%
		0920	Wpływy z pozostałych odsetek	0,00	0,00	58,69	-
		2700	Środki na dofinansowanie własnych zadań bieżących gmin, powiatów (związków gmin, związków powiatowo-gminnych, związków powiatów), samorządów województw, pozyskane z innych źródeł	0,00	454 853,00	329 680,00	72,48%
	<b>60095</b>		<b>Pozostała działalność</b>	<b>0,00</b>	<b>1 277 363,00</b>	<b>1 296 058,50</b>	<b>101,46%</b>
		0950	Wpływy z tytułu kar i odszkodowań wynikających z umów	0,00	0,00	18 696,00	-
		6690	Wpływy ze zwrotów niewykorzystanych dotacji oraz płatności, dotyczące dochodów majątkowych	0,00	1 277 363,00	1 277 362,50	100,00%
<b>630</b>			<b>Turystyka</b>	<b>540 000,00</b>	<b>570 000,00</b>	<b>493 836,00</b>	<b>86,64%</b>

Dział	Rozdział	Paragraf	Źródło dochodów	Plan na 1.01.2023	Plan na 31.12.2023	Wykonanie na 31.12.2023	Wykonanie planu w %
	<b>63095</b>		<b>Pozostała działalność</b>	<b>540 000,00</b>	<b>570 000,00</b>	<b>493 836,00</b>	<b>86,64%</b>
		0970	Wpływy z różnych dochodów	0,00	30 000,00	23 380,00	77,93%
		6257	Dotacja celowa w ramach programów finansowych z udziałem środków europejskich oraz środków, o których mowa w art. 5 ust. 3 pkt 5 lit. a i b ustawy, lub płatności w ramach budżetu środków europejskich, realizowanych przez jednostki samorządu terytorialnego	540 000,00	540 000,00	0,00	0,00%
		6290	Środki na dofinansowanie własnych inwestycji gmin, powiatów (związków gmin, związków powiatowo-gminnych, związków powiatów), samorządów województw, pozyskane z innych źródeł	0,00	0,00	465 456,00	-
		6299	Środki na dofinansowanie własnych inwestycji gmin, powiatów (związków gmin, związków powiatowo-gminnych, związków powiatów), samorządów województw, pozyskane z innych źródeł	0,00	0,00	5 000,00	-
<b>700</b>			<b>Gospodarka mieszkaniowa</b>	<b>2 687 394,00</b>	<b>2 166 394,00</b>	<b>1 794 202,48</b>	<b>82,82%</b>
	<b>70005</b>		<b>Gospodarka gruntami i nieruchomościami</b>	<b>2 387 394,00</b>	<b>1 806 394,00</b>	<b>1 450 218,32</b>	<b>80,28%</b>
		0470	Wpływy z opłat za trwałe zarząd, użytkowanie i służebności	0,00	0,00	12 774,29	-
		0550	Wpływy z opłat z tytułu użytkowania wieczystego nieruchomości	120 000,00	40 000,00	20 702,74	51,76%
		0750	Wpływy z najmu i dzierżawy składników majątkowych Skarbu Państwa, jednostek samorządu terytorialnego lub innych jednostek zaliczanych do sektora finansów publicznych oraz innych umów o podobnym charakterze	370 000,00	370 000,00	470 921,81	127,28%
		0760	Wpływy z tytułu przekształcenia prawa użytkowania wieczystego w prawo własności	20 000,00	10 000,00	6 250,00	62,50%
		0770	Wpłaty z tytułu odpłatnego nabycia prawa własności oraz prawa użytkowania wieczystego nieruchomości	1 877 394,00	1 377 394,00	868 826,33	63,08%
		0870	Wpływy ze sprzedaży składników majątkowych	0,00	0,00	28 819,06	-
		0920	Wpływy z pozostałych odsetek	0,00	0,00	31 796,39	-
		0970	Wpływy z różnych dochodów	0,00	9 000,00	10 127,70	112,53%
	<b>70007</b>		<b>Gospodarowanie mieszkaniowym zasobem gminy</b>	<b>300 000,00</b>	<b>360 000,00</b>	<b>343 984,16</b>	<b>95,55%</b>
		0750	Wpływy z najmu i dzierżawy składników majątkowych Skarbu Państwa, jednostek samorządu terytorialnego lub innych jednostek zaliczanych do sektora finansów publicznych oraz innych umów o podobnym charakterze	300 000,00	300 000,00	284 884,16	94,96%
		0920	Wpływy z pozostałych odsetek	0,00	0,00	9 224,76	-
		0970	Wpływy z różnych dochodów	0,00	60 000,00	49 875,24	83,13%
<b>710</b>			<b>Działalność usługowa</b>	<b>3 000,00</b>	<b>2 000,00</b>	<b>1 999,94</b>	<b>100,00%</b>
	<b>71035</b>		<b>Cmentarze</b>	<b>3 000,00</b>	<b>2 000,00</b>	<b>1 999,94</b>	<b>100,00%</b>
		2020	Dotacja celowa otrzymana z budżetu państwa na zadania bieżące realizowane przez gminę na podstawie porozumień z organami administracji rządowej	3 000,00	2 000,00	1 999,94	100,00%
<b>750</b>			<b>Administracja publiczna</b>	<b>1 906 627,00</b>	<b>149 887,00</b>	<b>183 525,72</b>	<b>122,44%</b>
	<b>75011</b>		<b>Urzędy wojewódzkie</b>	<b>112 627,00</b>	<b>119 887,00</b>	<b>117 431,84</b>	<b>97,95%</b>
		2010	Dotacja celowa otrzymana z budżetu państwa na realizację zadań bieżących z zakresu administracji rządowej oraz innych zadań zleconych gminie (związkom gmin, związkom powiatowo-gminnym) ustawami	112 627,00	119 887,00	117 379,14	97,91%
		2360	Dochody jednostek samorządu terytorialnego związane z realizacją zadań z zakresu administracji rządowej oraz innych zadań zleconych ustawami	0,00	0,00	52,70	-
	<b>75023</b>		<b>Urzędy gmin (miast i miast na prawach powiatu)</b>	<b>1 794 000,00</b>	<b>30 000,00</b>	<b>52 602,99</b>	<b>175,34%</b>
		0580	Wpływy z tytułu grzywien i innych kar pieniężnych od osób prawnych i innych jednostek organizacyjnych	0,00	0,00	0,00	-
		0640	Wpływy z tytułu kosztów egzekucyjnych, opłaty komorniczej i kosztów upomnień	10 000,00	10 000,00	14 288,37	142,88%
		0690	Wpływy z różnych opłat	0,00	0,00	1 535,20	-
		0750	Wpływy z najmu i dzierżawy składników majątkowych Skarbu Państwa, jednostek samorządu terytorialnego lub innych jednostek zaliczanych do sektora finansów publicznych oraz innych umów o podobnym charakterze	20 000,00	20 000,00	26 400,00	132,00%
		0920	Wpływy z pozostałych odsetek	0,00	0,00	77,59	-
		0970	Wpływy z różnych dochodów	0,00	0,00	7 560,29	-

Dział	Rozdział	Paragraf	Źródło dochodów	Plan na 1.01.2023	Plan na 31.12.2023	Wykonanie na 31.12.2023	Wykonanie planu w %
		2177	Środki otrzymane z państwowych funduszy celowych na realizację zadań bieżących jednostek sektora finansów publicznych	0,00	0,00	2 310,57	-
		2179	Środki otrzymane z państwowych funduszy celowych na realizację zadań bieżących jednostek sektora finansów publicznych	0,00	0,00	430,97	-
		6357	Środki otrzymane z państwowych funduszy celowych na finansowanie lub dofinansowanie kosztów realizacji inwestycji i zakupów inwestycyjnych jednostek sektora finansów publicznych	84 280,00	0,00	0,00	-
		6359	Środki otrzymane z państwowych funduszy celowych na finansowanie lub dofinansowanie kosztów realizacji inwestycji i zakupów inwestycyjnych jednostek sektora finansów publicznych	15 720,00	0,00	0,00	-
		6370	Środki otrzymane z Rządowego Funduszu Polski Ład: Program Inwestycji Strategicznych na realizację zadań inwestycyjnych	1 664 000,00	0,00	0,00	-
	<b>75085</b>		<b>Wspólna obsługa jednostek samorządu terytorialnego</b>	<b>0,00</b>	<b>0,00</b>	<b>388,02</b>	<b>-</b>
		0970	Wpływy z różnych dochodów	0,00	0,00	388,02	-
	<b>75095</b>		<b>Pozostała działalność</b>	<b>0,00</b>	<b>0,00</b>	<b>13 102,87</b>	<b>-</b>
		0830	Wpływy z usług	0,00	0,00	13 102,87	-
<b>751</b>			<b>Urzędy naczelnych organów władzy państwowej, kontroli i ochrony prawa oraz sądownictwa</b>	<b>3 700,00</b>	<b>220 742,00</b>	<b>219 805,42</b>	<b>99,58%</b>
	<b>75101</b>		<b>Urzędy naczelnych organów władzy państwowej, kontroli i ochrony prawa</b>	<b>3 700,00</b>	<b>3 700,00</b>	<b>3 698,90</b>	<b>99,97%</b>
		2010	Dotacja celowa otrzymana z budżetu państwa na realizację zadań bieżących z zakresu administracji rządowej oraz innych zadań zleconych gminie (związkom gmin, związkom powiatowo-gminnym) ustawami	3 700,00	3 700,00	3 698,90	99,97%
	<b>75108</b>		<b>Wybory do Sejmu i Senatu</b>	<b>0,00</b>	<b>215 929,00</b>	<b>214 993,52</b>	<b>99,57%</b>
		2010	Dotacja celowa otrzymana z budżetu państwa na realizację zadań bieżących z zakresu administracji rządowej oraz innych zadań zleconych gminie (związkom gmin, związkom powiatowo-gminnym) ustawami	0,00	215 929,00	214 993,52	99,57%
	<b>75110</b>		<b>Referenda ogólnokrajowe i konstytucyjne</b>	<b>0,00</b>	<b>1 113,00</b>	<b>1 113,00</b>	<b>100,00%</b>
		2010	Dotacja celowa otrzymana z budżetu państwa na realizację zadań bieżących z zakresu administracji rządowej oraz innych zadań zleconych gminie (związkom gmin, związkom powiatowo-gminnym) ustawami	0,00	1 113,00	1 113,00	100,00%
<b>752</b>			<b>Obrona narodowa</b>	<b>0,00</b>	<b>100,33</b>	<b>100,33</b>	<b>100,00%</b>
	<b>75224</b>		<b>Kwalifikacja wojskowa</b>	<b>0,00</b>	<b>100,33</b>	<b>100,33</b>	<b>100,00%</b>
		2010	Dotacja celowa otrzymana z budżetu państwa na realizację zadań bieżących z zakresu administracji rządowej oraz innych zadań zleconych gminie (związkom gmin, związkom powiatowo-gminnym) ustawami	0,00	100,33	100,33	100,00%
<b>754</b>			<b>Bezpieczeństwo publiczne i ochrona przeciwpożarowa</b>	<b>0,00</b>	<b>20 000,00</b>	<b>20 000,00</b>	<b>100,00%</b>
	<b>75495</b>		<b>Pozostała działalność</b>	<b>0,00</b>	<b>20 000,00</b>	<b>20 000,00</b>	<b>100,00%</b>
		2710	Dotacja celowa otrzymana z tytułu pomocy finansowej udzielanej między jednostkami samorządu terytorialnego na dofinansowanie własnych zadań bieżących	0,00	20 000,00	20 000,00	100,00%
<b>756</b>			<b>Dochody od osób prawnych, od osób fizycznych i od innych jednostek nieposiadających osobowości prawnej oraz wydatki związane z ich poborem</b>	<b>39 131 556,00</b>	<b>38 936 160,00</b>	<b>39 042 821,97</b>	<b>100,27%</b>
	<b>75601</b>		<b>Wpływ z podatku dochodowego od osób fizycznych</b>	<b>35 000,00</b>	<b>35 000,00</b>	<b>61 181,06</b>	<b>174,80%</b>
		0350	Wpływy z podatku od działalności gospodarczej osób fizycznych, opłacanego w formie karty podatkowej	35 000,00	35 000,00	61 181,06	174,80%
	<b>75615</b>		<b>Wpływy z podatku rolnego, podatku leśnego, podatku od czynności cywilnoprawnych, podatków i opłat lokalnych od osób prawnych i innych jednostek organizacyjnych</b>	<b>11 882 745,00</b>	<b>11 587 745,00</b>	<b>11 512 897,33</b>	<b>99,35%</b>
		0310	Wpływy z podatku od nieruchomości	10 145 500,00	10 145 500,00	9 954 164,53	98,11%
		0320	Wpływy z podatku rolnego	286 000,00	286 000,00	298 395,85	104,33%
		0330	Wpływy z podatku leśnego	550 245,00	550 245,00	665 654,00	120,97%
		0340	Wpływy z podatku od środków transportowych	385 000,00	385 000,00	440 940,00	114,53%
		0500	Wpływy z podatku od czynności cywilnoprawnych	6 000,00	6 000,00	-62 427,00	-1 040,45%
		0910	Wpływy z odsetek od nieterminowych wpłat z tytułu podatków i opłat	10 000,00	15 000,00	15 640,95	104,27%
		2680	Rekompensaty utraconych dochodów w podatkach i opłatach lokalnych	500 000,00	200 000,00	200 529,00	100,26%



Dział	Rozdział	Paragraf	Źródło dochodów	Plan na 1.01.2023	Plan na 31.12.2023	Wykonanie na 31.12.2023	Wykonanie planu w %
	<b>75616</b>		<b>Wpływy z podatku rolnego, podatku leśnego, podatku od spadków i darowizn, podatku od czynności cywilno-prawnych oraz podatków i opłat lokalnych od osób fizycznych</b>	<b>11 791 584,00</b>	<b>11 828 188,00</b>	<b>11 808 799,29</b>	<b>99,84%</b>
		0310	Wpływy z podatku od nieruchomości	7 450 584,00	7 450 584,00	7 759 234,25	104,14%
		0320	Wpływy z podatku rolnego	1 980 000,00	1 980 000,00	1 815 868,01	91,71%
		0330	Wpływy z podatku leśnego	71 000,00	90 000,00	108 280,20	120,31%
		0340	Wpływy z podatku od środków transportowych	670 000,00	670 000,00	622 341,98	92,89%
		0360	Wpływy z podatku od spadków i darowizn	80 000,00	30 000,00	68 372,00	227,91%
		0500	Wpływy z podatku od czynności cywilnoprawnych	1 470 000,00	1 537 604,00	1 334 479,58	86,79%
		0910	Wpływy z odsetek od nieterminowych wpłat z tytułu podatków i opłat	70 000,00	70 000,00	100 223,27	143,18%
	<b>75618</b>		<b>Wpływy z innych opłat stanowiących dochody jednostek samorządu terytorialnego na podstawie ustaw</b>	<b>400 000,00</b>	<b>463 000,00</b>	<b>637 717,29</b>	<b>137,74%</b>
		0270	Wpływy z części opłaty za zezwolenie na sprzedaż napojów alkoholowych w obrocie hurtowym	20 000,00	20 000,00	102 729,73	513,65%
		0410	Wpływy z opłaty skarbowej	40 000,00	83 000,00	94 130,80	113,41%
		0460	Wpływy z opłaty eksploatacyjnej	30 000,00	50 000,00	41 296,61	82,59%
		0480	Wpływy z opłat za zezwolenia na sprzedaż napojów alkoholowych	270 000,00	270 000,00	367 584,56	136,14%
		0490	Wpływy z innych lokalnych opłat pobieranych przez jednostki samorządu terytorialnego na podstawie odrębnych ustaw	40 000,00	40 000,00	31 404,74	78,51%
		0910	Wpływy z odsetek od nieterminowych wpłat z tytułu podatków i opłat	0,00	0,00	570,85	-
	<b>75621</b>		<b>Udziały gmin w podatkach stanowiących dochód budżetu państwa</b>	<b>15 022 227,00</b>	<b>15 022 227,00</b>	<b>15 022 227,00</b>	<b>100,00%</b>
		0010	Wpływy z podatku dochodowego od osób fizycznych	14 677 849,00	14 677 849,00	14 677 849,00	100,00%
		0020	Wpływy z podatku dochodowego od osób prawnych	344 378,00	344 378,00	344 378,00	100,00%
<b>758</b>			<b>Różne rozliczenia</b>	<b>32 006 812,00</b>	<b>39 133 521,30</b>	<b>39 163 400,02</b>	<b>100,08%</b>
	<b>75801</b>		<b>Część oświatowa subwencji ogólnej dla jednostek samorządu terytorialnego</b>	<b>24 505 402,00</b>	<b>24 526 350,00</b>	<b>24 526 350,00</b>	<b>100,00%</b>
		2920	Subwencje ogólne z budżetu państwa	24 505 402,00	24 526 350,00	24 526 350,00	100,00%
	<b>75802</b>		<b>Uzupełnienie subwencji ogólnej dla jednostek samorządu terytorialnego</b>	<b>0,00</b>	<b>5 751 971,30</b>	<b>5 751 971,30</b>	<b>100,00%</b>
		2750	Środki na uzupełnienie dochodów gmin	0,00	5 751 971,30	5 751 971,30	100,00%
	<b>75807</b>		<b>Część wyrównawcza subwencji ogólnej dla gmin</b>	<b>7 001 410,00</b>	<b>7 001 410,00</b>	<b>7 001 410,00</b>	<b>100,00%</b>
		2920	Subwencje ogólne z budżetu państwa	7 001 410,00	7 001 410,00	7 001 410,00	100,00%
	<b>75814</b>		<b>Różne rozliczenia finansowe</b>	<b>500 000,00</b>	<b>1 853 790,00</b>	<b>1 883 668,72</b>	<b>101,61%</b>
		0920	Wpływy z pozostałych odsetek	500 000,00	971 250,00	1 001 128,72	103,08%
		2100	Środki z Funduszu Pomocy na finansowanie lub dofinansowanie zadań bieżących w zakresie pomocy obywatelom Ukrainy	0,00	882 540,00	882 540,00	100,00%
<b>801</b>			<b>Oświata i wychowanie</b>	<b>0,00</b>	<b>1 630 317,00</b>	<b>1 581 841,85</b>	<b>97,03%</b>
	<b>80101</b>		<b>Szkoły podstawowe</b>	<b>0,00</b>	<b>172 484,00</b>	<b>131 450,84</b>	<b>76,21%</b>
		0610	Wpływy z opłat egzaminacyjnych oraz opłat za wydawanie świadectw, dyplomów, zaświadczeń, certyfikatów i ich duplikatów	0,00	0,00	104,00	-
		0690	Wpływy z różnych opłat	0,00	0,00	387,00	-
		0750	Wpływy z najmu i dzierżawy składników majątkowych Skarbu Państwa, jednostek samorządu terytorialnego lub innych jednostek zaliczanych do sektora finansów publicznych oraz innych umów o podobnym charakterze	0,00	92 231,00	92 433,36	100,22%
		0940	Wpływy z rozliczeń/zwrotów z lat ubiegłych	0,00	10 577,00	10 576,03	99,99%
		0970	Wpływy z różnych dochodów	0,00	7 676,00	15 950,45	207,80%
		2030	Dotacja celowa otrzymana z budżetu państwa na realizację własnych zadań bieżących gmin (związków gmin, związków powiatowo-gminnych)	0,00	12 000,00	12 000,00	100,00%
		2460	Środki otrzymane od pozostałych jednostek zaliczanych do sektora finansów publicznych na realizację zadań bieżących jednostek zaliczanych do sektora finansów publicznych	0,00	50 000,00	0,00	0,00%
	<b>80103</b>		<b>Oddziały przedszkolne w szkołach podstawowych</b>	<b>0,00</b>	<b>498 456,00</b>	<b>492 027,05</b>	<b>98,71%</b>

Dział	Rozdział	Paragraf	Źródło dochodów	Plan na 1.01.2023	Plan na 31.12.2023	Wykonanie na 31.12.2023	Wykonanie planu w %
		2030	Dotacja celowa otrzymana z budżetu państwa na realizację własnych zadań bieżących gmin (związków gmin, związków powiatowo-gminnych)	0,00	498 456,00	492 027,05	98,71%
	<b>80104</b>		<b>Przedszkola</b>	<b>0,00</b>	<b>375 925,00</b>	<b>408 794,79</b>	<b>108,74%</b>
		0970	Wpływy z różnych dochodów	0,00	130 000,00	188 587,84	145,07%
		2030	Dotacja celowa otrzymana z budżetu państwa na realizację własnych zadań bieżących gmin (związków gmin, związków powiatowo-gminnych)	0,00	245 925,00	220 206,95	89,54%
	<b>80106</b>		<b>Inne formy wychowania przedszkolnego</b>	<b>0,00</b>	<b>59 472,00</b>	<b>59 472,00</b>	<b>100,00%</b>
		2030	Dotacja celowa otrzymana z budżetu państwa na realizację własnych zadań bieżących gmin (związków gmin, związków powiatowo-gminnych)	0,00	59 472,00	59 472,00	100,00%
	<b>80148</b>		<b>Stolówki szkolne i przedszkolne</b>	<b>0,00</b>	<b>240 000,00</b>	<b>224 555,00</b>	<b>93,56%</b>
		0830	Wpływy z usług	0,00	80 000,00	64 555,00	80,69%
		2030	Dotacja celowa otrzymana z budżetu państwa na realizację własnych zadań bieżących gmin (związków gmin, związków powiatowo-gminnych)	0,00	160 000,00	160 000,00	100,00%
	<b>80153</b>		<b>Zapewnienie uczniom prawa do bezpłatnego dostępu do podręczników, materiałów edukacyjnych lub materiałów ćwiczeniowych</b>	<b>0,00</b>	<b>208 310,00</b>	<b>189 872,17</b>	<b>91,15%</b>
		2010	Dotacja celowa otrzymana z budżetu państwa na realizację zadań bieżących z zakresu administracji rządowej oraz innych zadań zleconych gminie (związkom gmin, związkom powiatowo-gminnym) ustawami	0,00	208 310,00	189 872,17	91,15%
	<b>80195</b>		<b>Pozostała działalność</b>	<b>0,00</b>	<b>75 670,00</b>	<b>75 670,00</b>	<b>100,00%</b>
		0970	Wpływy z różnych dochodów	0,00	20 566,00	20 566,00	100,00%
		2020	Dotacja celowa otrzymana z budżetu państwa na zadania bieżące realizowane przez gminę na podstawie porozumień z organami administracji rządowej	0,00	55 104,00	55 104,00	100,00%
<b>851</b>			<b>Ochrona zdrowia</b>	<b>0,00</b>	<b>137,00</b>	<b>137,00</b>	<b>100,00%</b>
	<b>85195</b>		<b>Pozostała działalność</b>	<b>0,00</b>	<b>137,00</b>	<b>137,00</b>	<b>100,00%</b>
		2010	Dotacja celowa otrzymana z budżetu państwa na realizację zadań bieżących z zakresu administracji rządowej oraz innych zadań zleconych gminie (związkom gmin, związkom powiatowo-gminnym) ustawami	0,00	137,00	137,00	100,00%
<b>852</b>			<b>Pomoc społeczna</b>	<b>1 187 900,00</b>	<b>4 289 359,81</b>	<b>3 890 524,59</b>	<b>90,70%</b>
	<b>85202</b>		<b>Domy pomocy społecznej</b>	<b>40 000,00</b>	<b>40 000,00</b>	<b>36 663,86</b>	<b>91,66%</b>
		0970	Wpływy z różnych dochodów	40 000,00	40 000,00	36 663,86	91,66%
	<b>85213</b>		<b>Składki na ubezpieczenie zdrowotne opłacane za osoby pobierające niektóre świadczenia z pomocy społecznej oraz za osoby uczestniczące w zajęciach w centrum integracji społecznej</b>	<b>40 000,00</b>	<b>41 000,00</b>	<b>30 074,09</b>	<b>73,35%</b>
		0940	Wpływy z rozliczeń/zwrotów z lat ubiegłych	1 000,00	1 000,00	157,46	15,75%
		2030	Dotacja celowa otrzymana z budżetu państwa na realizację własnych zadań bieżących gmin (związków gmin, związków powiatowo-gminnych)	39 000,00	40 000,00	29 916,63	74,79%
	<b>85214</b>		<b>Zasilki okresowe, celowe i pomoc w naturze oraz składki na ubezpieczenia emerytalne i rentowe</b>	<b>70 000,00</b>	<b>67 000,00</b>	<b>42 184,12</b>	<b>62,96%</b>
		0940	Wpływy z rozliczeń/zwrotów z lat ubiegłych	3 000,00	3 000,00	3 324,52	110,82%
		2030	Dotacja celowa otrzymana z budżetu państwa na realizację własnych zadań bieżących gmin (związków gmin, związków powiatowo-gminnych)	67 000,00	64 000,00	38 859,60	60,72%
	<b>85216</b>		<b>Zasilki stałe</b>	<b>448 000,00</b>	<b>430 000,00</b>	<b>380 428,68</b>	<b>88,47%</b>
		0940	Wpływy z rozliczeń/zwrotów z lat ubiegłych	10 000,00	10 000,00	3 623,28	36,23%
		2030	Dotacja celowa otrzymana z budżetu państwa na realizację własnych zadań bieżących gmin (związków gmin, związków powiatowo-gminnych)	438 000,00	420 000,00	376 805,40	89,72%
	<b>85219</b>		<b>Ośrodki pomocy społecznej</b>	<b>272 900,00</b>	<b>273 061,00</b>	<b>278 418,49</b>	<b>101,96%</b>
		0920	Wpływy z pozostałych odsetek	0,00	0,00	800,55	-

Dział	Rozdział	Paragraf	Źródło dochodów	Plan na 1.01.2023	Plan na 31.12.2023	Wykonanie na 31.12.2023	Wykonanie planu w %
		0970	Wpływy z różnych dochodów	0,00	0,00	5 139,79	-
		2010	Dotacja celowa otrzymana z budżetu państwa na realizację zadań bieżących z zakresu administracji rządowej oraz innych zadań zleconych gminie (związkom gmin, związkom powiatowo-gminnym) ustawami	0,00	9 400,00	8 817,15	93,80%
		2030	Dotacja celowa otrzymana z budżetu państwa na realizację własnych zadań bieżących gmin (związków gmin, związków powiatowo-gminnych)	272 900,00	263 661,00	263 661,00	100,00%
	<b>85228</b>		<b>Usługi opiekuńcze i specjalistyczne usługi opiekuńcze</b>	<b>60 000,00</b>	<b>144 122,00</b>	<b>71 612,35</b>	<b>49,69%</b>
		0830	Wpływy z usług	0,00	40 000,00	38 963,09	97,41%
		2010	Dotacja celowa otrzymana z budżetu państwa na realizację zadań bieżących z zakresu administracji rządowej oraz innych zadań zleconych gminie (związkom gmin, związkom powiatowo-gminnym) ustawami	60 000,00	60 000,00	13 900,00	23,17%
		2030	Dotacja celowa otrzymana z budżetu państwa na realizację własnych zadań bieżących gmin (związków gmin, związków powiatowo-gminnych)	0,00	44 122,00	18 696,52	42,37%
		2360	Dochody jednostek samorządu terytorialnego związane z realizacją zadań z zakresu administracji rządowej oraz innych zadań zleconych ustawami	0,00	0,00	52,74	-
	<b>85230</b>		<b>Pomoc w zakresie dożywiania</b>	<b>245 000,00</b>	<b>386 000,00</b>	<b>303 588,00</b>	<b>78,65%</b>
		0940	Wpływy z rozliczeń/zwrotów z lat ubiegłych	1 000,00	1 000,00	0,00	0,00%
		2030	Dotacja celowa otrzymana z budżetu państwa na realizację własnych zadań bieżących gmin (związków gmin, związków powiatowo-gminnych)	244 000,00	385 000,00	303 588,00	78,85%
	<b>85295</b>		<b>Pozostała działalność</b>	<b>12 000,00</b>	<b>2 908 176,81</b>	<b>2 747 555,00</b>	<b>94,48%</b>
		0940	Wpływy z rozliczeń/zwrotów z lat ubiegłych	0,00	0,00	433,40	-
		0970	Wpływy z różnych dochodów	12 000,00	12 000,00	9 187,20	76,56%
		2030	Dotacja celowa otrzymana z budżetu państwa na realizację własnych zadań bieżących gmin (związków gmin, związków powiatowo-gminnych)	0,00	8 642,00	8 641,84	100,00%
		2100	Środki z Funduszu Pomocy na finansowanie lub dofinansowanie zadań bieżących w zakresie pomocy obywatelom Ukrainy	0,00	2 887 534,81	2 729 292,56	94,52%
<b>853</b>			<b>Pozostałe zadania w zakresie polityki społecznej</b>	<b>0,00</b>	<b>512 680,00</b>	<b>443 014,13</b>	<b>86,41%</b>
	<b>85395</b>		<b>Pozostała działalność</b>	<b>0,00</b>	<b>512 680,00</b>	<b>443 014,13</b>	<b>86,41%</b>
		0970	Wpływy z różnych dochodów	0,00	310 000,00	283 955,00	91,60%
		2180	Środki z Funduszu Przeciwdziałania COVID-19 na finansowanie lub dofinansowanie realizacji zadań związanych z przeciwdziałaniem COVID-19	0,00	202 680,00	159 059,13	78,48%
<b>854</b>			<b>Edukacyjna opieka wychowawcza</b>	<b>500,00</b>	<b>58 456,00</b>	<b>38 081,04</b>	<b>65,14%</b>
	<b>85415</b>		<b>Pomoc materialna dla uczniów o charakterze socjalnym</b>	<b>500,00</b>	<b>58 456,00</b>	<b>38 081,04</b>	<b>65,14%</b>
		0940	Wpływy z rozliczeń/zwrotów z lat ubiegłych	500,00	500,00	0,00	0,00%
		2030	Dotacja celowa otrzymana z budżetu państwa na realizację własnych zadań bieżących gmin (związków gmin, związków powiatowo-gminnych)	0,00	57 956,00	38 081,04	65,71%
<b>855</b>			<b>Rodzina</b>	<b>9 664 500,00</b>	<b>11 523 761,57</b>	<b>11 592 048,22</b>	<b>100,59%</b>
	<b>85501</b>		<b>Świadczenie wychowawcze</b>	<b>1 000,00</b>	<b>1 000,00</b>	<b>0,00</b>	<b>0,00%</b>
		0920	Wpływy z pozostałych odsetek	500,00	500,00	0,00	0,00%
		0940	Wpływy z rozliczeń/zwrotów z lat ubiegłych	500,00	500,00	0,00	0,00%
	<b>85502</b>		<b>Świadczenia rodzinne, świadczenie z funduszu alimentacyjnego oraz składki na ubezpieczenia emerytalne i rentowe z ubezpieczenia społecznego</b>	<b>9 550 000,00</b>	<b>11 361 104,00</b>	<b>11 437 560,05</b>	<b>100,67%</b>
		0920	Wpływy z pozostałych odsetek	5 000,00	5 000,00	1 148,31	22,97%
		0940	Wpływy z rozliczeń/zwrotów z lat ubiegłych	45 000,00	45 000,00	65 317,13	145,15%
		2010	Dotacja celowa otrzymana z budżetu państwa na realizację zadań bieżących z zakresu administracji rządowej oraz innych zadań zleconych gminie (związkom gmin, związkom powiatowo-gminnym) ustawami	9 500 000,00	11 249 684,00	11 239 322,73	99,91%

Dział	Rozdział	Paragraf	Źródło dochodów	Plan na 1.01.2023	Plan na 31.12.2023	Wykonanie na 31.12.2023	Wykonanie planu w %
		2060	Dotacja celowa otrzymana z budżetu państwa na zadania bieżące z zakresu administracji rządowej zlecone gminom (związkom gmin, związkom powiatowo-gminnym), związane z realizacją świadczenia wychowawczego stanowiącego pomoc państwa w wychowywaniu dzieci	0,00	61 420,00	61 418,25	100,00%
		2360	Dochody jednostek samorządu terytorialnego związane z realizacją zadań z zakresu administracji rządowej oraz innych zadań zleconych ustawami	0,00	0,00	70 353,63	-
	<b>85503</b>		<b>Karta Dużej Rodziny</b>	<b>1 500,00</b>	<b>4 600,00</b>	<b>4 524,25</b>	<b>98,35%</b>
		2010	Dotacja celowa otrzymana z budżetu państwa na realizację zadań bieżących z zakresu administracji rządowej oraz innych zadań zleconych gminie (związkom gmin, związkom powiatowo-gminnym) ustawami	1 500,00	4 600,00	4 510,00	98,04%
		2360	Dochody jednostek samorządu terytorialnego związane z realizacją zadań z zakresu administracji rządowej oraz innych zadań zleconych ustawami	0,00	0,00	14,25	-
	<b>85504</b>		<b>Wspieranie rodziny</b>	<b>0,00</b>	<b>11 057,57</b>	<b>10 797,65</b>	<b>97,65%</b>
		2690	Środki z Funduszu Pracy otrzymane na realizację zadań wynikających z odrębnych ustaw	0,00	11 057,57	10 797,65	97,65%
	<b>85513</b>		<b>Składki na ubezpieczenie zdrowotne opłacane za osoby pobierające niektóre świadczenia rodzinne oraz za osoby pobierające zasiłki dla opiekunów</b>	<b>112 000,00</b>	<b>146 000,00</b>	<b>139 166,27</b>	<b>95,32%</b>
		0940	Wpływy z rozliczeń/zwrotów z lat ubiegłych	2 000,00	2 000,00	0,00	0,00%
		2010	Dotacja celowa otrzymana z budżetu państwa na realizację zadań bieżących z zakresu administracji rządowej oraz innych zadań zleconych gminie (związkom gmin, związkom powiatowo-gminnym) ustawami	110 000,00	144 000,00	139 166,27	96,64%
<b>900</b>			<b>Gospodarka komunalna i ochrona środowiska</b>	<b>8 437 593,00</b>	<b>11 144 691,00</b>	<b>7 798 126,49</b>	<b>69,97%</b>
	<b>90002</b>		<b>Gospodarka odpadami komunalnymi</b>	<b>4 860 000,00</b>	<b>5 480 000,00</b>	<b>5 753 897,80</b>	<b>105,00%</b>
		0490	Wpływy z innych lokalnych opłat pobieranych przez jednostki samorządu terytorialnego na podstawie odrębnych ustaw	4 860 000,00	5 480 000,00	5 753 897,80	105,00%
	<b>90004</b>		<b>Utrzymanie zieleni w miastach i gminach</b>	<b>4 000,00</b>	<b>4 000,00</b>	<b>3 465,75</b>	<b>86,64%</b>
		0570	Wpływy z tytułu grzywien, mandatów i innych kar pieniężnych od osób fizycznych	0,00	0,00	0,00	-
		0920	Wpływy z pozostałych odsetek	0,00	0,00	0,00	-
		0970	Wpływy z różnych dochodów	4 000,00	4 000,00	3 465,75	86,64%
	<b>90005</b>		<b>Ochrona powietrza atmosferycznego i klimatu</b>	<b>1 573 593,00</b>	<b>3 902 160,00</b>	<b>318 189,30</b>	<b>8,15%</b>
		2057	Dotacja celowa w ramach programów finansowanych z udziałem środków europejskich oraz środków, o których mowa w art. 5 ust. 3 pkt 5 lit. a i b ustawy, lub płatności w ramach budżetu środków europejskich, realizowanych przez jednostki samorządu terytorialnego	0,00	143 567,00	143 566,52	100,00%
		2460	Środki otrzymane od pozostałych jednostek zaliczanych do sektora finansów publicznych na realizację zadań bieżących jednostek zaliczanych do sektora finansów publicznych	33 000,00	68 000,00	49 750,00	73,16%
		6257	Dotacja celowa w ramach programów finansowych z udziałem środków europejskich oraz środków, o których mowa w art. 5 ust. 3 pkt 5 lit. a i b ustawy, lub płatności w ramach budżetu środków europejskich, realizowanych przez jednostki samorządu terytorialnego	1 540 593,00	1 540 593,00	0,00	0,00%
		6260	Dotacja otrzymana z państwowego funduszu celowego na finansowanie lub dofinansowanie kosztów realizacji inwestycji i zakupów inwestycyjnych jednostek sektora finansów publicznych	0,00	2 150 000,00	124 872,78	5,81%
	<b>90015</b>		<b>Oświetlenie ulic, placów i dróg</b>	<b>0,00</b>	<b>0,00</b>	<b>6 278,15</b>	<b>-</b>
		0970	Wpływy z różnych dochodów	0,00	0,00	6 278,15	-
	<b>90019</b>		<b>Wpływy i wydatki związane z gromadzeniem środków z opłat i kar za korzystanie ze środowiska</b>	<b>2 000 000,00</b>	<b>1 500 000,00</b>	<b>1 423 388,32</b>	<b>94,89%</b>
		0690	Wpływy z różnych opłat	2 000 000,00	1 500 000,00	1 423 388,32	94,89%
	<b>90026</b>		<b>Pozostałe działania związane z gospodarką odpadami</b>	<b>0,00</b>	<b>0,00</b>	<b>34 287,17</b>	<b>-</b>
		0640	Wpływy z tytułu kosztów egzekucyjnych, opłaty komorniczej i kosztów upomnień	0,00	0,00	11 400,16	-
		0910	Wpływy z odsetek od nieterminowych wpłat z tytułu podatków i opłat	0,00	0,00	22 887,01	-
	<b>90095</b>		<b>Pozostała działalność</b>	<b>0,00</b>	<b>258 531,00</b>	<b>258 620,00</b>	<b>100,03%</b>

Dział	Rozdział	Paragraf	Źródło dochodów	Plan na 1.01.2023	Plan na 31.12.2023	Wykonanie na 31.12.2023	Wykonanie planu w %
		6257	Dotacja celowa w ramach programów finansowych z udziałem środków europejskich oraz środków, o których mowa w art. 5 ust. 3 pkt 5 lit. a i b ustawy, lub płatności w ramach budżetu środków europejskich, realizowanych przez jednostki samorządu terytorialnego	0,00	234 031,00	234 031,00	100,00%
		6280	Środki otrzymane od pozostałych jednostek zaliczanych do sektora finansów publicznych na finansowanie lub dofinansowanie kosztów realizacji inwestycji i zakupów inwestycyjnych jednostek zaliczanych do sektora finansów publicznych	0,00	24 500,00	24 589,00	100,36%
<b>921</b>			<b>Kultura i ochrona dziedzictwa narodowego</b>	<b>0,00</b>	<b>0,00</b>	<b>3 349,61</b>	<b>-</b>
	<b>92105</b>		<b>Pozostałe zadania w zakresie kultury</b>	<b>0,00</b>	<b>0,00</b>	<b>1 000,00</b>	<b>-</b>
		0960	Wpływy z otrzymanych spadków, zapisów i darowizn w postaci pieniężnej	0,00	0,00	1 000,00	-
	<b>92109</b>		<b>Domy i ośrodki kultury, świetlice i kluby</b>	<b>0,00</b>	<b>0,00</b>	<b>2 331,59</b>	<b>-</b>
		6690	Wpływy ze zwrotów niewykorzystanych dotacji oraz płatności, dotyczące dochodów majątkowych	0,00	0,00	2 331,59	-
	<b>92195</b>		<b>Pozostała działalność</b>	<b>0,00</b>	<b>0,00</b>	<b>18,02</b>	<b>-</b>
		2950	Wpływy ze zwrotów niewykorzystanych dotacji oraz płatności	0,00	0,00	18,02	-
			<b>Razem</b>	<b>114 860 582,00</b>	<b>125 380 314,57</b>	<b>121 127 732,86</b>	<b>96,61%</b>

### 3.2. WYKONANIE DOCHODÓW BIEŻĄCYCH

Tabela 14: Wykonanie dochodów bieżących budżetu Gminy Chojnice za 2023 rok

Dział	Rozdział	Paragraf	Źródło dochodów	Plan na 1.01.2023	Plan na 31.12.2023	Wykonanie na 31.12.2023	Wykonanie planu w %
<b>010</b>			<b>Rolnictwo i łowiectwo</b>	<b>160 000,00</b>	<b>3 209 391,56</b>	<b>3 165 392,66</b>	<b>98,63%</b>
	<b>01044</b>		<b>Infrastruktura sanitacyjna wsi</b>	<b>0,00</b>	<b>100 000,00</b>	<b>95 634,20</b>	<b>95,63%</b>
		0750	Wpływy z najmu i dzierżawy składników majątkowych Skarbu Państwa, jednostek samorządu terytorialnego lub innych jednostek zaliczanych do sektora finansów publicznych oraz innych umów o podobnym charakterze	0,00	100 000,00	95 634,20	95,63%
	<b>01095</b>		<b>Pozostała działalność</b>	<b>160 000,00</b>	<b>3 109 391,56</b>	<b>3 069 758,46</b>	<b>98,73%</b>
		0750	Wpływy z najmu i dzierżawy składników majątkowych Skarbu Państwa, jednostek samorządu terytorialnego lub innych jednostek zaliczanych do sektora finansów publicznych oraz innych umów o podobnym charakterze	160 000,00	60 000,00	28 548,43	47,58%
		2010	Dotacja celowa otrzymana z budżetu państwa na realizację zadań bieżących z zakresu administracji rządowej oraz innych zadań zleconych gminie (związkom gmin, związkom powiatowo-gminnym) ustawami	0,00	3 049 391,56	3 041 210,03	99,73%
<b>600</b>			<b>Transport i łączność</b>	<b>0,00</b>	<b>864 853,00</b>	<b>747 662,89</b>	<b>86,45%</b>
	<b>60004</b>		<b>Lokalny transport zbiorowy</b>	<b>0,00</b>	<b>0,00</b>	<b>232,47</b>	<b>-</b>
		2950	Wpływy ze zwrotów niewykorzystanych dotacji oraz płatności	0,00	0,00	232,47	-
	<b>60014</b>		<b>Drogi publiczne powiatowe</b>	<b>0,00</b>	<b>310 000,00</b>	<b>311 387,48</b>	<b>100,45%</b>
		2950	Wpływy ze zwrotów niewykorzystanych dotacji oraz płatności	0,00	310 000,00	311 387,48	100,45%
	<b>60016</b>		<b>Drogi publiczne gminne</b>	<b>0,00</b>	<b>554 853,00</b>	<b>417 346,94</b>	<b>75,22%</b>
		0570	Wpływy z tytułu grzywien, mandatów i innych kar pieniężnych od osób fizycznych	0,00	0,00	0,00	-
		0580	Wpływy z tytułu grzywien i innych kar pieniężnych od osób prawnych i innych jednostek organizacyjnych	0,00	0,00	0,00	-
		0690	Wpływy z różnych opłat	0,00	100 000,00	87 608,25	87,61%
		0920	Wpływy z pozostałych odsetek	0,00	0,00	58,69	-
		2700	Środki na dofinansowanie własnych zadań bieżących gmin, powiatów (związków gmin, związków powiatowo-gminnych, związków powiatów), samorządów województw, pozyskane z innych źródeł	0,00	454 853,00	329 680,00	72,48%
	<b>60095</b>		<b>Pozostała działalność</b>	<b>0,00</b>	<b>0,00</b>	<b>18 696,00</b>	<b>-</b>
		0950	Wpływy z tytułu kar i odszkodowań wynikających z umów	0,00	0,00	18 696,00	-
<b>630</b>			<b>Turystyka</b>	<b>0,00</b>	<b>30 000,00</b>	<b>23 380,00</b>	<b>77,93%</b>
	<b>63095</b>		<b>Pozostała działalność</b>	<b>0,00</b>	<b>30 000,00</b>	<b>23 380,00</b>	<b>77,93%</b>
		0970	Wpływy z różnych dochodów	0,00	30 000,00	23 380,00	77,93%
<b>700</b>			<b>Gospodarka mieszkaniowa</b>	<b>790 000,00</b>	<b>779 000,00</b>	<b>890 307,09</b>	<b>114,29%</b>
	<b>70005</b>		<b>Gospodarka gruntami i nieruchomościami</b>	<b>490 000,00</b>	<b>419 000,00</b>	<b>546 322,93</b>	<b>130,39%</b>
		0470	Wpływy z opłat za trwałe zarząd, użytkowanie i służebności	0,00	0,00	12 774,29	-
		0550	Wpływy z opłat z tytułu użytkowania wieczystego nieruchomości	120 000,00	40 000,00	20 702,74	51,76%
		0750	Wpływy z najmu i dzierżawy składników majątkowych Skarbu Państwa, jednostek samorządu terytorialnego lub innych jednostek zaliczanych do sektora finansów publicznych oraz innych umów o podobnym charakterze	370 000,00	370 000,00	470 921,81	127,28%
		0920	Wpływy z pozostałych odsetek	0,00	0,00	31 796,39	-
		0970	Wpływy z różnych dochodów	0,00	9 000,00	10 127,70	112,53%
	<b>70007</b>		<b>Gospodarowanie mieszkaniowym zasobem gminy</b>	<b>300 000,00</b>	<b>360 000,00</b>	<b>343 984,16</b>	<b>95,55%</b>
		0750	Wpływy z najmu i dzierżawy składników majątkowych Skarbu Państwa, jednostek samorządu terytorialnego lub innych jednostek zaliczanych do sektora finansów publicznych oraz innych umów o podobnym charakterze	300 000,00	300 000,00	284 884,16	94,96%

Dział	Rozdział	Paragraf	Źródło dochodów	Plan na 1.01.2023	Plan na 31.12.2023	Wykonanie na 31.12.2023	Wykonanie planu w %
		0920	Wpływy z pozostałych odsetek	0,00	0,00	9 224,76	-
		0970	Wpływy z różnych dochodów	0,00	60 000,00	49 875,24	83,13%
<b>710</b>			<b>Działalność usługowa</b>	<b>3 000,00</b>	<b>2 000,00</b>	<b>1 999,94</b>	<b>100,00%</b>
	<b>71035</b>		<b>Cmentarze</b>	<b>3 000,00</b>	<b>2 000,00</b>	<b>1 999,94</b>	<b>100,00%</b>
		2020	Dotacja celowa otrzymana z budżetu państwa na zadania bieżące realizowane przez gminę na podstawie porozumień z organami administracji rządowej	3 000,00	2 000,00	1 999,94	100,00%
<b>750</b>			<b>Administracja publiczna</b>	<b>142 627,00</b>	<b>149 887,00</b>	<b>183 525,72</b>	<b>122,44%</b>
	<b>75011</b>		<b>Urzędy wojewódzkie</b>	<b>112 627,00</b>	<b>119 887,00</b>	<b>117 431,84</b>	<b>97,95%</b>
		2010	Dotacja celowa otrzymana z budżetu państwa na realizację zadań bieżących z zakresu administracji rządowej oraz innych zadań zleconych gminie (związkom gmin, związkom powiatowo-gminnym) ustawami	112 627,00	119 887,00	117 379,14	97,91%
		2360	Dochody jednostek samorządu terytorialnego związane z realizacją zadań z zakresu administracji rządowej oraz innych zadań zleconych ustawami	0,00	0,00	52,70	-
	<b>75023</b>		<b>Urzędy gmin (miast i miast na prawach powiatu)</b>	<b>30 000,00</b>	<b>30 000,00</b>	<b>52 602,99</b>	<b>175,34%</b>
		0580	Wpływy z tytułu grzywien i innych kar pieniężnych od osób prawnych i innych jednostek organizacyjnych	0,00	0,00	0,00	-
		0640	Wpływy z tytułu kosztów egzekucyjnych, opłaty komorniczej i kosztów upomnień	10 000,00	10 000,00	14 288,37	142,88%
		0690	Wpływy z różnych opłat	0,00	0,00	1 535,20	-
		0750	Wpływy z najmu i dzierżawy składników majątkowych Skarbu Państwa, jednostek samorządu terytorialnego lub innych jednostek zaliczanych do sektora finansów publicznych oraz innych umów o podobnym charakterze	20 000,00	20 000,00	26 400,00	132,00%
		0920	Wpływy z pozostałych odsetek	0,00	0,00	77,59	-
		0970	Wpływy z różnych dochodów	0,00	0,00	7 560,29	-
		2177	Środki otrzymane z państwowych funduszy celowych na realizację zadań bieżących jednostek sektora finansów publicznych	0,00	0,00	2 310,57	-
		2179	Środki otrzymane z państwowych funduszy celowych na realizację zadań bieżących jednostek sektora finansów publicznych	0,00	0,00	430,97	-
	<b>75085</b>		<b>Wspólna obsługa jednostek samorządu terytorialnego</b>	<b>0,00</b>	<b>0,00</b>	<b>388,02</b>	<b>-</b>
		0970	Wpływy z różnych dochodów	0,00	0,00	388,02	-
	<b>75095</b>		<b>Pozostała działalność</b>	<b>0,00</b>	<b>0,00</b>	<b>13 102,87</b>	<b>-</b>
		0830	Wpływy z usług	0,00	0,00	13 102,87	-
<b>751</b>			<b>Urzędy naczelných organów władzy państwowej, kontroli i ochrony prawa oraz sądownictwa</b>	<b>3 700,00</b>	<b>220 742,00</b>	<b>219 805,42</b>	<b>99,58%</b>
	<b>75101</b>		<b>Urzędy naczelných organów władzy państwowej, kontroli i ochrony prawa</b>	<b>3 700,00</b>	<b>3 700,00</b>	<b>3 698,90</b>	<b>99,97%</b>
		2010	Dotacja celowa otrzymana z budżetu państwa na realizację zadań bieżących z zakresu administracji rządowej oraz innych zadań zleconych gminie (związkom gmin, związkom powiatowo-gminnym) ustawami	3 700,00	3 700,00	3 698,90	99,97%
	<b>75108</b>		<b>Wybory do Sejmu i Senatu</b>	<b>0,00</b>	<b>215 929,00</b>	<b>214 993,52</b>	<b>99,57%</b>
		2010	Dotacja celowa otrzymana z budżetu państwa na realizację zadań bieżących z zakresu administracji rządowej oraz innych zadań zleconych gminie (związkom gmin, związkom powiatowo-gminnym) ustawami	0,00	215 929,00	214 993,52	99,57%
	<b>75110</b>		<b>Referenda ogólnokrajowe i konstytucyjne</b>	<b>0,00</b>	<b>1 113,00</b>	<b>1 113,00</b>	<b>100,00%</b>
		2010	Dotacja celowa otrzymana z budżetu państwa na realizację zadań bieżących z zakresu administracji rządowej oraz innych zadań zleconych gminie (związkom gmin, związkom powiatowo-gminnym) ustawami	0,00	1 113,00	1 113,00	100,00%
<b>752</b>			<b>Obrona narodowa</b>	<b>0,00</b>	<b>100,33</b>	<b>100,33</b>	<b>100,00%</b>
	<b>75224</b>		<b>Kwalifikacja wojskowa</b>	<b>0,00</b>	<b>100,33</b>	<b>100,33</b>	<b>100,00%</b>
		2010	Dotacja celowa otrzymana z budżetu państwa na realizację zadań bieżących z zakresu administracji rządowej oraz innych zadań zleconych gminie (związkom gmin, związkom powiatowo-gminnym) ustawami	0,00	100,33	100,33	100,00%
<b>754</b>			<b>Bezpieczeństwo publiczne i ochrona przeciwpożarowa</b>	<b>0,00</b>	<b>20 000,00</b>	<b>20 000,00</b>	<b>100,00%</b>
	<b>75495</b>		<b>Pozostała działalność</b>	<b>0,00</b>	<b>20 000,00</b>	<b>20 000,00</b>	<b>100,00%</b>



Dział	Rozdział	Paragraf	Źródło dochodów	Plan na 1.01.2023	Plan na 31.12.2023	Wykonanie na 31.12.2023	Wykonanie planu w %
		2710	Dotacja celowa otrzymana z tytułu pomocy finansowej udzielanej między jednostkami samorządu terytorialnego na dofinansowanie własnych zadań bieżących	0,00	20 000,00	20 000,00	100,00%
<b>756</b>			<b>Dochody od osób prawnych, od osób fizycznych i od innych jednostek nieposiadających osobowości prawnej oraz wydatki związane z ich poborem</b>	<b>39 131 556,00</b>	<b>38 936 160,00</b>	<b>39 042 821,97</b>	<b>100,27%</b>
	<b>75601</b>		<b>Wpływy z podatku dochodowego od osób fizycznych</b>	<b>35 000,00</b>	<b>35 000,00</b>	<b>61 181,06</b>	<b>174,80%</b>
		0350	Wpływy z podatku od działalności gospodarczej osób fizycznych, opłacanego w formie karty podatkowej	35 000,00	35 000,00	61 181,06	174,80%
	<b>75615</b>		<b>Wpływy z podatku rolnego, podatku leśnego, podatku od czynności cywilnoprawnych, podatków i opłat lokalnych od osób prawnych i innych jednostek organizacyjnych</b>	<b>11 882 745,00</b>	<b>11 587 745,00</b>	<b>11 512 897,33</b>	<b>99,35%</b>
		0310	Wpływy z podatku od nieruchomości	10 145 500,00	10 145 500,00	9 954 164,53	98,11%
		0320	Wpływy z podatku rolnego	286 000,00	286 000,00	298 395,85	104,33%
		0330	Wpływy z podatku leśnego	550 245,00	550 245,00	665 654,00	120,97%
		0340	Wpływy z podatku od środków transportowych	385 000,00	385 000,00	440 940,00	114,53%
		0500	Wpływy z podatku od czynności cywilnoprawnych	6 000,00	6 000,00	-62 427,00	-1 040,45%
		0910	Wpływy z odsetek od nieterminowych wpłat z tytułu podatków i opłat	10 000,00	15 000,00	15 640,95	104,27%
		2680	Rekompensaty utraconych dochodów w podatkach i opłatach lokalnych	500 000,00	200 000,00	200 529,00	100,26%
	<b>75616</b>		<b>Wpływy z podatku rolnego, podatku leśnego, podatku od spadków i darowizn, podatku od czynności cywilno-prawnych oraz podatków i opłat lokalnych od osób fizycznych</b>	<b>11 791 584,00</b>	<b>11 828 188,00</b>	<b>11 808 799,29</b>	<b>99,84%</b>
		0310	Wpływy z podatku od nieruchomości	7 450 584,00	7 450 584,00	7 759 234,25	104,14%
		0320	Wpływy z podatku rolnego	1 980 000,00	1 980 000,00	1 815 868,01	91,71%
		0330	Wpływy z podatku leśnego	71 000,00	90 000,00	108 280,20	120,31%
		0340	Wpływy z podatku od środków transportowych	670 000,00	670 000,00	622 341,98	92,89%
		0360	Wpływy z podatku od spadków i darowizn	80 000,00	30 000,00	68 372,00	227,91%
		0500	Wpływy z podatku od czynności cywilnoprawnych	1 470 000,00	1 537 604,00	1 334 479,58	86,79%
		0910	Wpływy z odsetek od nieterminowych wpłat z tytułu podatków i opłat	70 000,00	70 000,00	100 223,27	143,18%
	<b>75618</b>		<b>Wpływy z innych opłat stanowiących dochody jednostek samorządu terytorialnego na podstawie ustaw</b>	<b>400 000,00</b>	<b>463 000,00</b>	<b>637 717,29</b>	<b>137,74%</b>
		0270	Wpływy z części opłaty za pozwolenie na sprzedaż napojów alkoholowych w obrocie hurtowym	20 000,00	20 000,00	102 729,73	513,65%
		0410	Wpływy z opłaty skarbowej	40 000,00	83 000,00	94 130,80	113,41%
		0460	Wpływy z opłaty eksploatacyjnej	30 000,00	50 000,00	41 296,61	82,59%
		0480	Wpływy z opłat za pozwolenia na sprzedaż napojów alkoholowych	270 000,00	270 000,00	367 584,56	136,14%
		0490	Wpływy z innych lokalnych opłat pobieranych przez jednostki samorządu terytorialnego na podstawie odrębnych ustaw	40 000,00	40 000,00	31 404,74	78,51%
		0910	Wpływy z odsetek od nieterminowych wpłat z tytułu podatków i opłat	0,00	0,00	570,85	-
	<b>75621</b>		<b>Udziały gmin w podatkach stanowiących dochód budżetu państwa</b>	<b>15 022 227,00</b>	<b>15 022 227,00</b>	<b>15 022 227,00</b>	<b>100,00%</b>
		0010	Wpływy z podatku dochodowego od osób fizycznych	14 677 849,00	14 677 849,00	14 677 849,00	100,00%
		0020	Wpływy z podatku dochodowego od osób prawnych	344 378,00	344 378,00	344 378,00	100,00%
<b>758</b>			<b>Różne rozliczenia</b>	<b>32 006 812,00</b>	<b>39 133 521,30</b>	<b>39 163 400,02</b>	<b>100,08%</b>
	<b>75801</b>		<b>Część oświatowa subwencji ogólnej dla jednostek samorządu terytorialnego</b>	<b>24 505 402,00</b>	<b>24 526 350,00</b>	<b>24 526 350,00</b>	<b>100,00%</b>
		2920	Subwencje ogólne z budżetu państwa	24 505 402,00	24 526 350,00	24 526 350,00	100,00%
	<b>75802</b>		<b>Uzupełnienie subwencji ogólnej dla jednostek samorządu terytorialnego</b>	<b>0,00</b>	<b>5 751 971,30</b>	<b>5 751 971,30</b>	<b>100,00%</b>
		2750	Środki na uzupełnienie dochodów gmin	0,00	5 751 971,30	5 751 971,30	100,00%
	<b>75807</b>		<b>Część wyrównawcza subwencji ogólnej dla gmin</b>	<b>7 001 410,00</b>	<b>7 001 410,00</b>	<b>7 001 410,00</b>	<b>100,00%</b>
		2920	Subwencje ogólne z budżetu państwa	7 001 410,00	7 001 410,00	7 001 410,00	100,00%
	<b>75814</b>		<b>Różne rozliczenia finansowe</b>	<b>500 000,00</b>	<b>1 853 790,00</b>	<b>1 883 668,72</b>	<b>101,61%</b>

Dział	Rozdział	Paragraf	Źródło dochodów	Plan na 1.01.2023	Plan na 31.12.2023	Wykonanie na 31.12.2023	Wykonanie planu w %
		0920	Wpływy z pozostałych odsetek	500 000,00	971 250,00	1 001 128,72	103,08%
		2100	Środki z Funduszu Pomocy na finansowanie lub dofinansowanie zadań bieżących w zakresie pomocy obywatelom Ukrainy	0,00	882 540,00	882 540,00	100,00%
<b>801</b>			<b>Oświata i wychowanie</b>	<b>0,00</b>	<b>1 630 317,00</b>	<b>1 581 841,85</b>	<b>97,03%</b>
	<b>80101</b>		<b>Szkoły podstawowe</b>	<b>0,00</b>	<b>172 484,00</b>	<b>131 450,84</b>	<b>76,21%</b>
		0610	Wpływy z opłat egzaminacyjnych oraz opłat za wydawanie świadectw, dyplomów, zaświadczeń, certyfikatów i ich duplikatów	0,00	0,00	104,00	-
		0690	Wpływy z różnych opłat	0,00	0,00	387,00	-
		0750	Wpływy z najmu i dzierżawy składników majątkowych Skarbu Państwa, jednostek samorządu terytorialnego lub innych jednostek zaliczanych do sektora finansów publicznych oraz innych umów o podobnym charakterze	0,00	92 231,00	92 433,36	100,22%
		0940	Wpływy z rozliczeń/zwrotów z lat ubiegłych	0,00	10 577,00	10 576,03	99,99%
		0970	Wpływy z różnych dochodów	0,00	7 676,00	15 950,45	207,80%
		2030	Dotacja celowa otrzymana z budżetu państwa na realizację własnych zadań bieżących gmin (związków gmin, związków powiatowo-gminnych)	0,00	12 000,00	12 000,00	100,00%
		2460	Środki otrzymane od pozostałych jednostek zaliczanych do sektora finansów publicznych na realizację zadań bieżących jednostek zaliczanych do sektora finansów publicznych	0,00	50 000,00	0,00	0,00%
	<b>80103</b>		<b>Oddziały przedszkolne w szkołach podstawowych</b>	<b>0,00</b>	<b>498 456,00</b>	<b>492 027,05</b>	<b>98,71%</b>
		2030	Dotacja celowa otrzymana z budżetu państwa na realizację własnych zadań bieżących gmin (związków gmin, związków powiatowo-gminnych)	0,00	498 456,00	492 027,05	98,71%
	<b>80104</b>		<b>Przedszkola</b>	<b>0,00</b>	<b>375 925,00</b>	<b>408 794,79</b>	<b>108,74%</b>
		0970	Wpływy z różnych dochodów	0,00	130 000,00	188 587,84	145,07%
		2030	Dotacja celowa otrzymana z budżetu państwa na realizację własnych zadań bieżących gmin (związków gmin, związków powiatowo-gminnych)	0,00	245 925,00	220 206,95	89,54%
	<b>80106</b>		<b>Inne formy wychowania przedszkolnego</b>	<b>0,00</b>	<b>59 472,00</b>	<b>59 472,00</b>	<b>100,00%</b>
		2030	Dotacja celowa otrzymana z budżetu państwa na realizację własnych zadań bieżących gmin (związków gmin, związków powiatowo-gminnych)	0,00	59 472,00	59 472,00	100,00%
	<b>80148</b>		<b>Stołówki szkolne i przedszkolne</b>	<b>0,00</b>	<b>240 000,00</b>	<b>224 555,00</b>	<b>93,56%</b>
		0830	Wpływy z usług	0,00	80 000,00	64 555,00	80,69%
		2030	Dotacja celowa otrzymana z budżetu państwa na realizację własnych zadań bieżących gmin (związków gmin, związków powiatowo-gminnych)	0,00	160 000,00	160 000,00	100,00%
	<b>80153</b>		<b>Zapewnienie uczniom prawa do bezpłatnego dostępu do podręczników, materiałów edukacyjnych lub materiałów ćwiczeniowych</b>	<b>0,00</b>	<b>208 310,00</b>	<b>189 872,17</b>	<b>91,15%</b>
		2010	Dotacja celowa otrzymana z budżetu państwa na realizację zadań bieżących z zakresu administracji rządowej oraz innych zadań zleconych gminie (związkom gmin, związkom powiatowo-gminnym) ustawami	0,00	208 310,00	189 872,17	91,15%
	<b>80195</b>		<b>Pozostała działalność</b>	<b>0,00</b>	<b>75 670,00</b>	<b>75 670,00</b>	<b>100,00%</b>
		0970	Wpływy z różnych dochodów	0,00	20 566,00	20 566,00	100,00%
		2020	Dotacja celowa otrzymana z budżetu państwa na zadania bieżące realizowane przez gminę na podstawie porozumień z organami administracji rządowej	0,00	55 104,00	55 104,00	100,00%
<b>851</b>			<b>Ochrona zdrowia</b>	<b>0,00</b>	<b>137,00</b>	<b>137,00</b>	<b>100,00%</b>
	<b>85195</b>		<b>Pozostała działalność</b>	<b>0,00</b>	<b>137,00</b>	<b>137,00</b>	<b>100,00%</b>
		2010	Dotacja celowa otrzymana z budżetu państwa na realizację zadań bieżących z zakresu administracji rządowej oraz innych zadań zleconych gminie (związkom gmin, związkom powiatowo-gminnym) ustawami	0,00	137,00	137,00	100,00%
<b>852</b>			<b>Pomoc społeczna</b>	<b>1 187 900,00</b>	<b>4 289 359,81</b>	<b>3 890 524,59</b>	<b>90,70%</b>
	<b>85202</b>		<b>Domy pomocy społecznej</b>	<b>40 000,00</b>	<b>40 000,00</b>	<b>36 663,86</b>	<b>91,66%</b>
		0970	Wpływy z różnych dochodów	40 000,00	40 000,00	36 663,86	91,66%

Dział	Rozdział	Paragraf	Źródło dochodów	Plan na 1.01.2023	Plan na 31.12.2023	Wykonanie na 31.12.2023	Wykonanie planu w %
	<b>85213</b>		<b>Składki na ubezpieczenie zdrowotne opłacane za osoby pobierające niektóre świadczenia z pomocy społecznej oraz za osoby uczestniczące w zajęciach w centrum integracji społecznej</b>	<b>40 000,00</b>	<b>41 000,00</b>	<b>30 074,09</b>	<b>73,35%</b>
		0940	Wpływy z rozliczeń/zwrotów z lat ubiegłych	1 000,00	1 000,00	157,46	15,75%
		2030	Dotacja celowa otrzymana z budżetu państwa na realizację własnych zadań bieżących gmin (związków gmin, związków powiatowo-gminnych)	39 000,00	40 000,00	29 916,63	74,79%
	<b>85214</b>		<b>Zasilki okresowe, celowe i pomoc w naturze oraz składki na ubezpieczenia emerytalne i rentowe</b>	<b>70 000,00</b>	<b>67 000,00</b>	<b>42 184,12</b>	<b>62,96%</b>
		0940	Wpływy z rozliczeń/zwrotów z lat ubiegłych	3 000,00	3 000,00	3 324,52	110,82%
		2030	Dotacja celowa otrzymana z budżetu państwa na realizację własnych zadań bieżących gmin (związków gmin, związków powiatowo-gminnych)	67 000,00	64 000,00	38 859,60	60,72%
	<b>85216</b>		<b>Zasilki stałe</b>	<b>448 000,00</b>	<b>430 000,00</b>	<b>380 428,68</b>	<b>88,47%</b>
		0940	Wpływy z rozliczeń/zwrotów z lat ubiegłych	10 000,00	10 000,00	3 623,28	36,23%
		2030	Dotacja celowa otrzymana z budżetu państwa na realizację własnych zadań bieżących gmin (związków gmin, związków powiatowo-gminnych)	438 000,00	420 000,00	376 805,40	89,72%
	<b>85219</b>		<b>Ośrodki pomocy społecznej</b>	<b>272 900,00</b>	<b>273 061,00</b>	<b>278 418,49</b>	<b>101,96%</b>
		0920	Wpływy z pozostałych odsetek	0,00	0,00	800,55	-
		0970	Wpływy z różnych dochodów	0,00	0,00	5 139,79	-
		2010	Dotacja celowa otrzymana z budżetu państwa na realizację zadań bieżących z zakresu administracji rządowej oraz innych zadań zleconych gminie (związkom gmin, związkom powiatowo-gminnym) ustawami	0,00	9 400,00	8 817,15	93,80%
		2030	Dotacja celowa otrzymana z budżetu państwa na realizację własnych zadań bieżących gmin (związków gmin, związków powiatowo-gminnych)	272 900,00	263 661,00	263 661,00	100,00%
	<b>85228</b>		<b>Usługi opiekuńcze i specjalistyczne usługi opiekuńcze</b>	<b>60 000,00</b>	<b>144 122,00</b>	<b>71 612,35</b>	<b>49,69%</b>
		0830	Wpływy z usług	0,00	40 000,00	38 963,09	97,41%
		2010	Dotacja celowa otrzymana z budżetu państwa na realizację zadań bieżących z zakresu administracji rządowej oraz innych zadań zleconych gminie (związkom gmin, związkom powiatowo-gminnym) ustawami	60 000,00	60 000,00	13 900,00	23,17%
		2030	Dotacja celowa otrzymana z budżetu państwa na realizację własnych zadań bieżących gmin (związków gmin, związków powiatowo-gminnych)	0,00	44 122,00	18 696,52	42,37%
		2360	Dochody jednostek samorządu terytorialnego związane z realizacją zadań z zakresu administracji rządowej oraz innych zadań zleconych ustawami	0,00	0,00	52,74	-
	<b>85230</b>		<b>Pomoc w zakresie dożywiania</b>	<b>245 000,00</b>	<b>386 000,00</b>	<b>303 588,00</b>	<b>78,65%</b>
		0940	Wpływy z rozliczeń/zwrotów z lat ubiegłych	1 000,00	1 000,00	0,00	0,00%
		2030	Dotacja celowa otrzymana z budżetu państwa na realizację własnych zadań bieżących gmin (związków gmin, związków powiatowo-gminnych)	244 000,00	385 000,00	303 588,00	78,85%
	<b>85295</b>		<b>Pozostała działalność</b>	<b>12 000,00</b>	<b>2 908 176,81</b>	<b>2 747 555,00</b>	<b>94,48%</b>
		0940	Wpływy z rozliczeń/zwrotów z lat ubiegłych	0,00	0,00	433,40	-
		0970	Wpływy z różnych dochodów	12 000,00	12 000,00	9 187,20	76,56%
		2030	Dotacja celowa otrzymana z budżetu państwa na realizację własnych zadań bieżących gmin (związków gmin, związków powiatowo-gminnych)	0,00	8 642,00	8 641,84	100,00%
		2100	Środki z Funduszu Pomocy na finansowanie lub dofinansowanie zadań bieżących w zakresie pomocy obywatelom Ukrainy	0,00	2 887 534,81	2 729 292,56	94,52%
<b>853</b>			<b>Pozostałe zadania w zakresie polityki społecznej</b>	<b>0,00</b>	<b>512 680,00</b>	<b>443 014,13</b>	<b>86,41%</b>
	<b>85395</b>		<b>Pozostała działalność</b>	<b>0,00</b>	<b>512 680,00</b>	<b>443 014,13</b>	<b>86,41%</b>
		0970	Wpływy z różnych dochodów	0,00	310 000,00	283 955,00	91,60%
		2180	Środki z Funduszu Przeciwdziałania COVID-19 na finansowanie lub dofinansowanie realizacji zadań związanych z przeciwdziałaniem COVID-19	0,00	202 680,00	159 059,13	78,48%

Dział	Rozdział	Paragraf	Źródło dochodów	Plan na 1.01.2023	Plan na 31.12.2023	Wykonanie na 31.12.2023	Wykonanie planu w %
854			<b>Edukacyjna opieka wychowawcza</b>	<b>500,00</b>	<b>58 456,00</b>	<b>38 081,04</b>	<b>65,14%</b>
	85415		<b>Pomoc materialna dla uczniów o charakterze socjalnym</b>	<b>500,00</b>	<b>58 456,00</b>	<b>38 081,04</b>	<b>65,14%</b>
		0940	Wpływy z rozliczeń/zwrotów z lat ubiegłych	500,00	500,00	0,00	0,00%
		2030	Dotacja celowa otrzymana z budżetu państwa na realizację własnych zadań bieżących gmin (związków gmin, związków powiatowo-gminnych)	0,00	57 956,00	38 081,04	65,71%
855			<b>Rodzina</b>	<b>9 664 500,00</b>	<b>11 523 761,57</b>	<b>11 592 048,22</b>	<b>100,59%</b>
	85501		<b>Świadczenie wychowawcze</b>	<b>1 000,00</b>	<b>1 000,00</b>	<b>0,00</b>	<b>0,00%</b>
		0920	Wpływy z pozostałych odsetek	500,00	500,00	0,00	0,00%
		0940	Wpływy z rozliczeń/zwrotów z lat ubiegłych	500,00	500,00	0,00	0,00%
	85502		<b>Świadczenia rodzinne, świadczenie z funduszu alimentacyjnego oraz składki na ubezpieczenia emerytalne i rentowe z ubezpieczenia społecznego</b>	<b>9 550 000,00</b>	<b>11 361 104,00</b>	<b>11 437 560,05</b>	<b>100,67%</b>
		0920	Wpływy z pozostałych odsetek	5 000,00	5 000,00	1 148,31	22,97%
		0940	Wpływy z rozliczeń/zwrotów z lat ubiegłych	45 000,00	45 000,00	65 317,13	145,15%
		2010	Dotacja celowa otrzymana z budżetu państwa na realizację zadań bieżących z zakresu administracji rządowej oraz innych zadań zleconych gminie (związkom gmin, związkom powiatowo-gminnym) ustawami	9 500 000,00	11 249 684,00	11 239 322,73	99,91%
		2060	Dotacja celowa otrzymana z budżetu państwa na zadania bieżące z zakresu administracji rządowej zlecone gminom (związkom gmin, związkom powiatowo-gminnym), związane z realizacją świadczenia wychowawczego stanowiącego pomoc państwa w wychowywaniu dzieci	0,00	61 420,00	61 418,25	100,00%
		2360	Dochody jednostek samorządu terytorialnego związane z realizacją zadań z zakresu administracji rządowej oraz innych zadań zleconych ustawami	0,00	0,00	70 353,63	-
	85503		<b>Karta Dużej Rodziny</b>	<b>1 500,00</b>	<b>4 600,00</b>	<b>4 524,25</b>	<b>98,35%</b>
		2010	Dotacja celowa otrzymana z budżetu państwa na realizację zadań bieżących z zakresu administracji rządowej oraz innych zadań zleconych gminie (związkom gmin, związkom powiatowo-gminnym) ustawami	1 500,00	4 600,00	4 510,00	98,04%
		2360	Dochody jednostek samorządu terytorialnego związane z realizacją zadań z zakresu administracji rządowej oraz innych zadań zleconych ustawami	0,00	0,00	14,25	-
	85504		<b>Wspieranie rodziny</b>	<b>0,00</b>	<b>11 057,57</b>	<b>10 797,65</b>	<b>97,65%</b>
		2690	Środki z Funduszu Pracy otrzymane na realizację zadań wynikających z odrębnych ustaw	0,00	11 057,57	10 797,65	97,65%
	85513		<b>Składki na ubezpieczenie zdrowotne opłacane za osoby pobierające niektóre świadczenia rodzinne oraz za osoby pobierające zasiłki dla opiekunów</b>	<b>112 000,00</b>	<b>146 000,00</b>	<b>139 166,27</b>	<b>95,32%</b>
		0940	Wpływy z rozliczeń/zwrotów z lat ubiegłych	2 000,00	2 000,00	0,00	0,00%
		2010	Dotacja celowa otrzymana z budżetu państwa na realizację zadań bieżących z zakresu administracji rządowej oraz innych zadań zleconych gminie (związkom gmin, związkom powiatowo-gminnym) ustawami	110 000,00	144 000,00	139 166,27	96,64%
900			<b>Gospodarka komunalna i ochrona środowiska</b>	<b>6 897 000,00</b>	<b>7 195 567,00</b>	<b>7 414 633,71</b>	<b>103,04%</b>
	90002		<b>Gospodarka odpadami komunalnymi</b>	<b>4 860 000,00</b>	<b>5 480 000,00</b>	<b>5 753 897,80</b>	<b>105,00%</b>
		0490	Wpływy z innych lokalnych opłat pobieranych przez jednostki samorządu terytorialnego na podstawie odrębnych ustaw	4 860 000,00	5 480 000,00	5 753 897,80	105,00%
	90004		<b>Utrzymanie zieleni w miastach i gminach</b>	<b>4 000,00</b>	<b>4 000,00</b>	<b>3 465,75</b>	<b>86,64%</b>
		0570	Wpływy z tytułu grzywien, mandatów i innych kar pieniężnych od osób fizycznych	0,00	0,00	0,00	-
		0920	Wpływy z pozostałych odsetek	0,00	0,00	0,00	-
		0970	Wpływy z różnych dochodów	4 000,00	4 000,00	3 465,75	86,64%
	90005		<b>Ochrona powietrza atmosferycznego i klimatu</b>	<b>33 000,00</b>	<b>211 567,00</b>	<b>193 316,52</b>	<b>91,37%</b>
		2057	Dotacja celowa w ramach programów finansowanych z udziałem środków europejskich oraz środków, o których mowa w art. 5 ust. 3 pkt 5 lit. a i b ustawy, lub płatności w ramach budżetu środków europejskich, realizowanych przez jednostki samorządu terytorialnego	0,00	143 567,00	143 566,52	100,00%

Dział	Rozdział	Paragraf	Źródło dochodów	Plan na 1.01.2023	Plan na 31.12.2023	Wykonanie na 31.12.2023	Wykonanie planu w %
		2460	Środki otrzymane od pozostałych jednostek zaliczanych do sektora finansów publicznych na realizację zadań bieżących jednostek zaliczanych do sektora finansów publicznych	33 000,00	68 000,00	49 750,00	73,16%
	<b>90015</b>		<b>Oświetlenie ulic, placów i dróg</b>	<b>0,00</b>	<b>0,00</b>	<b>6 278,15</b>	<b>-</b>
		0970	Wpływy z różnych dochodów	0,00	0,00	6 278,15	-
	<b>90019</b>		<b>Wpływy i wydatki związane z gromadzeniem środków z opłat i kar za korzystanie ze środowiska</b>	<b>2 000 000,00</b>	<b>1 500 000,00</b>	<b>1 423 388,32</b>	<b>94,89%</b>
		0690	Wpływy z różnych opłat	2 000 000,00	1 500 000,00	1 423 388,32	94,89%
	<b>90026</b>		<b>Pozostałe działania związane z gospodarką odpadami</b>	<b>0,00</b>	<b>0,00</b>	<b>34 287,17</b>	<b>-</b>
		0640	Wpływy z tytułu kosztów egzekucyjnych, opłaty komorniczej i kosztów upomnień	0,00	0,00	11 400,16	-
		0910	Wpływy z odsetek od nieterminowych wpłat z tytułu podatków i opłat	0,00	0,00	22 887,01	-
<b>921</b>			<b>Kultura i ochrona dziedzictwa narodowego</b>	<b>0,00</b>	<b>0,00</b>	<b>1 018,02</b>	<b>-</b>
	<b>92105</b>		<b>Pozostałe zadania w zakresie kultury</b>	<b>0,00</b>	<b>0,00</b>	<b>1 000,00</b>	<b>-</b>
		0960	Wpływy z otrzymanych spadków, zapisów i darowizn w postaci pieniężnej	0,00	0,00	1 000,00	-
	<b>92195</b>		<b>Pozostała działalność</b>	<b>0,00</b>	<b>0,00</b>	<b>18,02</b>	<b>-</b>
		2950	Wpływy ze zwrotów niewykorzystanych dotacji oraz płatności	0,00	0,00	18,02	-
			<b>Razem</b>	<b>89 987 595,00</b>	<b>108 555 933,57</b>	<b>108 419 694,60</b>	<b>99,87%</b>

### 3.3. WYKONANIE DOCHODÓW MAJĄTKOWYCH

Tabela 15: Wykonanie dochodów majątkowych budżetu Gminy Chojnice za 2023 rok

Dział	Rozdział	Paragraf	Źródło dochodów	Plan na 1.01.2023	Plan na 31.12.2023	Wykonanie na 31.12.2023	Wykonanie planu w %
<b>010</b>			<b>Rolnictwo i łowiectwo</b>	<b>19 131 000,00</b>	<b>9 670 500,00</b>	<b>9 670 500,00</b>	<b>100,00%</b>
	<b>01042</b>		<b>Wylączenie z produkcji gruntów rolnych</b>	<b>150 000,00</b>	<b>180 000,00</b>	<b>180 000,00</b>	<b>100,00%</b>
		6630	Dotacja celowa otrzymana z samorządu województwa na inwestycje i zakupy inwestycyjne realizowane na podstawie porozumień (umów) między jednostkami samorządu terytorialnego	150 000,00	180 000,00	180 000,00	100,00%
	<b>01043</b>		<b>Infrastruktura wodociągowa wsi</b>	<b>18 981 000,00</b>	<b>9 490 500,00</b>	<b>9 490 500,00</b>	<b>100,00%</b>
		6370	Środki otrzymane z Rządowego Funduszu Polski Ład: Program Inwestycji Strategicznych na realizację zadań inwestycyjnych	18 981 000,00	9 490 500,00	9 490 500,00	100,00%
<b>600</b>			<b>Transport i łączność</b>	<b>0,00</b>	<b>1 277 363,00</b>	<b>1 277 362,50</b>	<b>100,00%</b>
	<b>60095</b>		<b>Pozostała działalność</b>	<b>0,00</b>	<b>1 277 363,00</b>	<b>1 277 362,50</b>	<b>100,00%</b>
		6690	Wpływy ze zwrotów niewykorzystanych dotacji oraz płatności, dotyczące dochodów majątkowych	0,00	1 277 363,00	1 277 362,50	100,00%
<b>630</b>			<b>Turystyka</b>	<b>540 000,00</b>	<b>540 000,00</b>	<b>470 456,00</b>	<b>87,12%</b>
	<b>63095</b>		<b>Pozostała działalność</b>	<b>540 000,00</b>	<b>540 000,00</b>	<b>470 456,00</b>	<b>87,12%</b>
		6257	Dotacja celowa w ramach programów finansowych z udziałem środków europejskich oraz środków, o których mowa w art. 5 ust. 3 pkt 5 lit. a i b ustawy, lub płatności w ramach budżetu środków europejskich, realizowanych przez jednostki samorządu terytorialnego	540 000,00	540 000,00	0,00	0,00%
		6290	Środki na dofinansowanie własnych inwestycji gmin, powiatów (związków gmin, związków powiatowo-gminnych, związków powiatów), samorządów województw, pozyskane z innych źródeł	0,00	0,00	465 456,00	-
		6299	Środki na dofinansowanie własnych inwestycji gmin, powiatów (związków gmin, związków powiatowo-gminnych, związków powiatów), samorządów województw, pozyskane z innych źródeł	0,00	0,00	5 000,00	-
<b>700</b>			<b>Gospodarka mieszkaniowa</b>	<b>1 897 394,00</b>	<b>1 387 394,00</b>	<b>903 895,39</b>	<b>65,15%</b>
	<b>70005</b>		<b>Gospodarka gruntami i nieruchomościami</b>	<b>1 897 394,00</b>	<b>1 387 394,00</b>	<b>903 895,39</b>	<b>65,15%</b>
		0760	Wpływy z tytułu przekształcenia prawa użytkowania wieczystego w prawo własności	20 000,00	10 000,00	6 250,00	62,50%
		0770	Wpłaty z tytułu odpłatnego nabycia prawa własności oraz prawa użytkowania wieczystego nieruchomości	1 877 394,00	1 377 394,00	868 826,33	63,08%
		0870	Wpływy ze sprzedaży składników majątkowych	0,00	0,00	28 819,06	-
<b>750</b>			<b>Administracja publiczna</b>	<b>1 764 000,00</b>	<b>0,00</b>	<b>0,00</b>	<b>-</b>
	<b>75023</b>		<b>Urzędy gmin (miast i miast na prawach powiatu)</b>	<b>1 764 000,00</b>	<b>0,00</b>	<b>0,00</b>	<b>-</b>
		6357	Środki otrzymane z państwowych funduszy celowych na finansowanie lub dofinansowanie kosztów realizacji inwestycji i zakupów inwestycyjnych jednostek sektora finansów publicznych	84 280,00	0,00	0,00	-
		6359	Środki otrzymane z państwowych funduszy celowych na finansowanie lub dofinansowanie kosztów realizacji inwestycji i zakupów inwestycyjnych jednostek sektora finansów publicznych	15 720,00	0,00	0,00	-
		6370	Środki otrzymane z Rządowego Funduszu Polski Ład: Program Inwestycji Strategicznych na realizację zadań inwestycyjnych	1 664 000,00	0,00	0,00	-
<b>900</b>			<b>Gospodarka komunalna i ochrona środowiska</b>	<b>1 540 593,00</b>	<b>3 949 124,00</b>	<b>383 492,78</b>	<b>9,71%</b>
	<b>90005</b>		<b>Ochrona powietrza atmosferycznego i klimatu</b>	<b>1 540 593,00</b>	<b>3 690 593,00</b>	<b>124 872,78</b>	<b>3,38%</b>
		6257	Dotacja celowa w ramach programów finansowych z udziałem środków europejskich oraz środków, o których mowa w art. 5 ust. 3 pkt 5 lit. a i b ustawy, lub płatności w ramach budżetu środków europejskich, realizowanych przez jednostki samorządu terytorialnego	1 540 593,00	1 540 593,00	0,00	0,00%
		6260	Dotacja otrzymana z państwowego funduszu celowego na finansowanie lub dofinansowanie kosztów realizacji inwestycji i zakupów inwestycyjnych jednostek sektora finansów publicznych	0,00	2 150 000,00	124 872,78	5,81%
	<b>90095</b>		<b>Pozostała działalność</b>	<b>0,00</b>	<b>258 531,00</b>	<b>258 620,00</b>	<b>100,03%</b>

Dział	Rozdział	Paragraf	Źródło dochodów	Plan na 1.01.2023	Plan na 31.12.2023	Wykonanie na 31.12.2023	Wykonanie planu w %
		6257	Dotacja celowa w ramach programów finansowych z udziałem środków europejskich oraz środków, o których mowa w art. 5 ust. 3 pkt 5 lit. a i b ustawy, lub płatności w ramach budżetu środków europejskich, realizowanych przez jednostki samorządu terytorialnego	0,00	234 031,00	234 031,00	100,00%
		6280	Środki otrzymane od pozostałych jednostek zaliczanych do sektora finansów publicznych na finansowanie lub dofinansowanie kosztów realizacji inwestycji i zakupów inwestycyjnych jednostek zaliczanych do sektora finansów publicznych	0,00	24 500,00	24 589,00	100,36%
<b>921</b>			<b>Kultura i ochrona dziedzictwa narodowego</b>	<b>0,00</b>	<b>0,00</b>	<b>2 331,59</b>	<b>-</b>
	<b>92109</b>		<b>Domy i ośrodki kultury, świetlice i kluby</b>	<b>0,00</b>	<b>0,00</b>	<b>2 331,59</b>	<b>-</b>
		6690	Wpływy ze zwrotów niewykorzystanych dotacji oraz płatności, dotyczące dochodów majątkowych	0,00	0,00	2 331,59	-
			<b>Razem</b>	<b>24 872 987,00</b>	<b>16 824 381,00</b>	<b>12 708 038,26</b>	<b>75,53%</b>



### 3.4. WYKONANIE DOCHODÓW WG ŹRÓDEŁ

Tabela 16: Wykonanie dochodów budżetu Gminy Chojnice za 2023 rok według źródeł

Paragraf	Źródło dochodów	Plan na 1.01.2023	Plan na 31.12.2023	Wykonanie na 31.12.2023	Wykonanie planu w %
0010	Wpływy z podatku dochodowego od osób fizycznych	14 677 849,00	14 677 849,00	14 677 849,00	100,00%
0020	Wpływy z podatku dochodowego od osób prawnych	344 378,00	344 378,00	344 378,00	100,00%
0270	Wpływy z części opłaty za zezwolenie na sprzedaż napojów alkoholowych w obrocie hurtowym	20 000,00	20 000,00	102 729,73	513,65%
0310	Wpływy z podatku od nieruchomości	17 596 084,00	17 596 084,00	17 713 398,78	100,67%
0320	Wpływy z podatku rolnego	2 266 000,00	2 266 000,00	2 114 263,86	93,30%
0330	Wpływy z podatku leśnego	621 245,00	640 245,00	773 934,20	120,88%
0340	Wpływy z podatku od środków transportowych	1 055 000,00	1 055 000,00	1 063 281,98	100,79%
0350	Wpływy z podatku od działalności gospodarczej osób fizycznych, opłacanego w formie karty podatkowej	35 000,00	35 000,00	61 181,06	174,80%
0360	Wpływy z podatku od spadków i darowizn	80 000,00	30 000,00	68 372,00	227,91%
0410	Wpływy z opłaty skarbowej	40 000,00	83 000,00	94 130,80	113,41%
0460	Wpływy z opłaty eksploatacyjnej	30 000,00	50 000,00	41 296,61	82,59%
0470	Wpływy z opłat za trwałe zarząd, użytkowanie i służebności	0,00	0,00	12 774,29	-
0480	Wpływy z opłat za zezwolenia na sprzedaż napojów alkoholowych	270 000,00	270 000,00	367 584,56	136,14%
0490	Wpływy z innych lokalnych opłat pobieranych przez jednostki samorządu terytorialnego na podstawie odrębnych ustaw	4 900 000,00	5 520 000,00	5 785 302,54	104,81%
0500	Wpływy z podatku od czynności cywilnoprawnych	1 476 000,00	1 543 604,00	1 272 052,58	82,41%
0550	Wpływy z opłat z tytułu użytkowania wieczystego nieruchomości	120 000,00	40 000,00	20 702,74	51,76%
0610	Wpływy z opłat egzaminacyjnych oraz opłat za wydawanie świadectw, dyplomów, zaświadczeń, certyfikatów i ich duplikatów	0,00	0,00	104,00	-
0640	Wpływy z tytułu kosztów egzekucyjnych, opłaty komorniczej i kosztów upomnień	10 000,00	10 000,00	25 688,53	256,89%
0690	Wpływy z różnych opłat	2 000 000,00	1 600 000,00	1 512 918,77	94,56%
0750	Wpływy z najmu i dzierżawy składników majątkowych Skarbu Państwa, jednostek samorządu terytorialnego lub innych jednostek zaliczanych do sektora finansów publicznych oraz innych umów o podobnym charakterze	850 000,00	942 231,00	998 821,96	106,01%
0760	Wpływy z tytułu przekształcenia prawa użytkowania wieczystego w prawo własności	20 000,00	10 000,00	6 250,00	62,50%
0770	Wpłaty z tytułu odpłatnego nabycia prawa własności oraz prawa użytkowania wieczystego nieruchomości	1 877 394,00	1 377 394,00	868 826,33	63,08%
0830	Wpływy z usług	0,00	120 000,00	116 620,96	97,18%
0870	Wpływy ze sprzedaży składników majątkowych	0,00	0,00	28 819,06	-
0910	Wpływy z odsetek od nieterminowych wpłat z tytułu podatków i opłat	80 000,00	85 000,00	139 322,08	163,91%
0920	Wpływy z pozostałych odsetek	505 500,00	976 750,00	1 044 235,01	106,91%
0940	Wpływy z rozliczeń/zwrotów z lat ubiegłych	63 000,00	73 577,00	83 431,82	113,39%
0950	Wpływy z tytułu kar i odszkodowań wynikających z umów	0,00	0,00	18 696,00	-
0960	Wpływy z otrzymanych spadków, zapisów i darowizn w postaci pieniężnej	0,00	0,00	1 000,00	-
0970	Wpływy z różnych dochodów	56 000,00	623 242,00	661 125,29	106,08%
2010	Dotacja celowa otrzymana z budżetu państwa na realizację zadań bieżących z zakresu administracji rządowej oraz innych zadań zleconych gminie (związkom gmin, związkom powiatowo-gminnym) ustawami	9 787 827,00	15 066 251,89	14 974 220,24	99,39%
2020	Dotacja celowa otrzymana z budżetu państwa na zadania bieżące realizowane przez gminę na podstawie porozumień z organami administracji rządowej	3 000,00	57 104,00	57 103,94	100,00%
2030	Dotacja celowa otrzymana z budżetu państwa na realizację własnych zadań bieżących gmin (związków gmin, związków powiatowo-gminnych)	1 060 900,00	2 259 234,00	2 021 956,03	89,50%
2057	Dotacja celowa w ramach programów finansowanych z udziałem środków europejskich oraz środków, o których mowa w art. 5 ust. 3 pkt 5 lit. a i b ustawy, lub płatności w ramach budżetu środków europejskich, realizowanych przez jednostki samorządu terytorialnego	0,00	143 567,00	143 566,52	100,00%

Paragraf	Źródło dochodów	Plan na 1.01.2023	Plan na 31.12.2023	Wykonanie na 31.12.2023	Wykonanie planu w %
2060	Dotacja celowa otrzymana z budżetu państwa na zadania bieżące z zakresu administracji rządowej zlecone gminom (związkom gmin, związkom powiatowo-gminnym), związane z realizacją świadczenia wychowawczego stanowiącego pomoc państwa w wychowywaniu dzieci	0,00	61 420,00	61 418,25	100,00%
2100	Środki z Funduszu Pomocy na finansowanie lub dofinansowanie zadań bieżących w zakresie pomocy obywatelom Ukrainy	0,00	3 770 074,81	3 611 832,56	95,80%
2177	Środki otrzymane z państwowych funduszy celowych na realizację zadań bieżących jednostek sektora finansów publicznych	0,00	0,00	2 310,57	-
2179	Środki otrzymane z państwowych funduszy celowych na realizację zadań bieżących jednostek sektora finansów publicznych	0,00	0,00	430,97	-
2180	Środki z Funduszu Przeciwdziałania COVID-19 na finansowanie lub dofinansowanie realizacji zadań związanych z przeciwdziałaniem COVID-19	0,00	202 680,00	159 059,13	78,48%
2360	Dochody jednostek samorządu terytorialnego związane z realizacją zadań z zakresu administracji rządowej oraz innych zadań zleconych ustawami	0,00	0,00	70 473,32	-
2460	Środki otrzymane od pozostałych jednostek zaliczanych do sektora finansów publicznych na realizację zadań bieżących jednostek zaliczanych do sektora finansów publicznych	33 000,00	118 000,00	49 750,00	42,16%
2680	Rekompensaty utraconych dochodów w podatkach i opłatach lokalnych	500 000,00	200 000,00	200 529,00	100,26%
2690	Środki z Funduszu Pracy otrzymane na realizację zadań wynikających z odrębnych ustaw	0,00	11 057,57	10 797,65	97,65%
2700	Środki na dofinansowanie własnych zadań bieżących gmin, powiatów (związków gmin, związków powiatowo-gminnych, związków powiatów), samorządów województw, pozyskane z innych źródeł	0,00	454 853,00	329 680,00	72,48%
2710	Dotacja celowa otrzymana z tytułu pomocy finansowej udzielanej między jednostkami samorządu terytorialnego na dofinansowanie własnych zadań bieżących	0,00	20 000,00	20 000,00	100,00%
2750	Środki na uzupełnienie dochodów gmin	0,00	5 751 971,30	5 751 971,30	100,00%
2920	Subwencje ogólne z budżetu państwa	31 506 812,00	31 527 760,00	31 527 760,00	100,00%
2950	Wpływy ze zwrotów niewykorzystanych dotacji oraz płatności	0,00	310 000,00	311 637,97	100,53%
6257	Dotacja celowa w ramach programów finansowych z udziałem środków europejskich oraz środków, o których mowa w art. 5 ust. 3 pkt 5 lit. a i b ustawy, lub płatności w ramach budżetu środków europejskich, realizowanych przez jednostki samorządu terytorialnego	2 080 593,00	2 314 624,00	234 031,00	10,11%
6260	Dotacja otrzymana z państwowego funduszu celowego na finansowanie lub dofinansowanie kosztów realizacji inwestycji i zakupów inwestycyjnych jednostek sektora finansów publicznych	0,00	2 150 000,00	124 872,78	5,81%
6280	Środki otrzymane od pozostałych jednostek zaliczanych do sektora finansów publicznych na finansowanie lub dofinansowanie kosztów realizacji inwestycji i zakupów inwestycyjnych jednostek zaliczanych do sektora finansów publicznych	0,00	24 500,00	24 589,00	100,36%
6290	Środki na dofinansowanie własnych inwestycji gmin, powiatów (związków gmin, związków powiatowo-gminnych, związków powiatów), samorządów województw, pozyskane z innych źródeł	0,00	0,00	465 456,00	-
6299	Środki na dofinansowanie własnych inwestycji gmin, powiatów (związków gmin, związków powiatowo-gminnych, związków powiatów), samorządów województw, pozyskane z innych źródeł	0,00	0,00	5 000,00	-
6357	Środki otrzymane z państwowych funduszy celowych na finansowanie lub dofinansowanie kosztów realizacji inwestycji i zakupów inwestycyjnych jednostek sektora finansów publicznych	84 280,00	0,00	0,00	-
6359	Środki otrzymane z państwowych funduszy celowych na finansowanie lub dofinansowanie kosztów realizacji inwestycji i zakupów inwestycyjnych jednostek sektora finansów publicznych	15 720,00	0,00	0,00	-
6370	Środki otrzymane z Rządowego Funduszu Polski Ład: Program Inwestycji Strategicznych na realizację zadań inwestycyjnych	20 645 000,00	9 490 500,00	9 490 500,00	100,00%
6630	Dotacja celowa otrzymana z samorządu województwa na inwestycje i zakupy inwestycyjne realizowane na podstawie porozumień (umów) między jednostkami samorządu terytorialnego	150 000,00	180 000,00	180 000,00	100,00%
6690	Wpływy ze zwrotów niewykorzystanych dotacji oraz płatności, dotyczące dochodów majątkowych	0,00	1 277 363,00	1 279 694,09	100,18%
	<b>Razem</b>	<b>114 860 582,00</b>	<b>125 380 314,57</b>	<b>121 127 732,86</b>	<b>96,61%</b>

### 3.5. WYKONANIE DOCHODÓW WŁASNYCH

Tabela 17: Wykonanie dochodów własnych budżetu Gminy Chojnice za 2023 rok według źródeł

Paragraf	Źródło dochodów	Plan na 1.01.2023	Plan na 31.12.2023	Wykonanie na 31.12.2023	Wykonanie planu w %
0010	Wpływy z podatku dochodowego od osób fizycznych	14 677 849,00	14 677 849,00	14 677 849,00	100,00%
0020	Wpływy z podatku dochodowego od osób prawnych	344 378,00	344 378,00	344 378,00	100,00%
0270	Wpływy z części opłaty za zezwolenie na sprzedaż napojów alkoholowych w obrocie hurtowym	20 000,00	20 000,00	102 729,73	513,65%
0310	Wpływy z podatku od nieruchomości	17 596 084,00	17 596 084,00	17 713 398,78	100,67%
0320	Wpływy z podatku rolnego	2 266 000,00	2 266 000,00	2 114 263,86	93,30%
0330	Wpływy z podatku leśnego	621 245,00	640 245,00	773 934,20	120,88%
0340	Wpływy z podatku od środków transportowych	1 055 000,00	1 055 000,00	1 063 281,98	100,79%
0350	Wpływy z podatku od działalności gospodarczej osób fizycznych, opłacanego w formie karty podatkowej	35 000,00	35 000,00	61 181,06	174,80%
0360	Wpływy z podatku od spadków i darowizn	80 000,00	30 000,00	68 372,00	227,91%
0410	Wpływy z opłaty skarbowej	40 000,00	83 000,00	94 130,80	113,41%
0460	Wpływy z opłaty eksploatacyjnej	30 000,00	50 000,00	41 296,61	82,59%
0470	Wpływy z opłat za trwałe zarząd, użytkowanie i służebności	0,00	0,00	12 774,29	-
0480	Wpływy z opłat za zezwolenia na sprzedaż napojów alkoholowych	270 000,00	270 000,00	367 584,56	136,14%
0490	Wpływy z innych lokalnych opłat pobieranych przez jednostki samorządu terytorialnego na podstawie odrębnych ustaw	4 900 000,00	5 520 000,00	5 785 302,54	104,81%
0500	Wpływy z podatku od czynności cywilnoprawnych	1 476 000,00	1 543 604,00	1 272 052,58	82,41%
0550	Wpływy z opłat z tytułu użytkowania wieczystego nieruchomości	120 000,00	40 000,00	20 702,74	51,76%
0610	Wpływy z opłat egzaminacyjnych oraz opłat za wydawanie świadectw, dyplomów, zaświadczeń, certyfikatów i ich duplikatów	0,00	0,00	104,00	-
0640	Wpływy z tytułu kosztów egzekucyjnych, opłaty komorniczej i kosztów upomnień	10 000,00	10 000,00	25 688,53	256,89%
0690	Wpływy z różnych opłat	2 000 000,00	1 600 000,00	1 512 918,77	94,56%
0750	Wpływy z najmu i dzierżawy składników majątkowych Skarbu Państwa, jednostek samorządu terytorialnego lub innych jednostek zaliczanych do sektora finansów publicznych oraz innych umów o podobnym charakterze	850 000,00	942 231,00	998 821,96	106,01%
0760	Wpływy z tytułu przekształcenia prawa użytkowania wieczystego w prawo własności	20 000,00	10 000,00	6 250,00	62,50%
0770	Wpłaty z tytułu odpłatnego nabycia prawa własności oraz prawa użytkowania wieczystego nieruchomości	1 877 394,00	1 377 394,00	868 826,33	63,08%
0830	Wpływy z usług	0,00	120 000,00	116 620,96	97,18%
0870	Wpływy ze sprzedaży składników majątkowych	0,00	0,00	28 819,06	-
0910	Wpływy z odsetek od nieterminowych wpłat z tytułu podatków i opłat	80 000,00	85 000,00	139 322,08	163,91%
0920	Wpływy z pozostałych odsetek	505 500,00	976 750,00	1 044 235,01	106,91%
0940	Wpływy z rozliczeń/zwrotów z lat ubiegłych	63 000,00	73 577,00	83 431,82	113,39%
0950	Wpływy z tytułu kar i odszkodowań wynikających z umów	0,00	0,00	18 696,00	-
0960	Wpływy z otrzymanych spadków, zapisów i darowizn w postaci pieniężnej	0,00	0,00	1 000,00	-
0970	Wpływy z różnych dochodów	56 000,00	623 242,00	661 125,29	106,08%
2360	Dochody jednostek samorządu terytorialnego związane z realizacją zadań z zakresu administracji rządowej oraz innych zadań zleconych ustawami	0,00	0,00	70 473,32	-
2680	Rekompensaty utraconych dochodów w podatkach i opłatach lokalnych	500 000,00	200 000,00	200 529,00	100,26%
2950	Wpływy ze zwrotów niewykorzystanych dotacji oraz płatności	0,00	310 000,00	311 637,97	100,53%
6690	Wpływy ze zwrotów niewykorzystanych dotacji oraz płatności, dotyczące dochodów majątkowych	0,00	1 277 363,00	1 279 694,09	100,18%
	<b>Razem</b>	<b>49 493 450,00</b>	<b>51 776 717,00</b>	<b>51 881 426,92</b>	<b>100,20%</b>

### 3.6. WYKONANIE WYDATKÓW

Tabela 18: Wykonanie wydatków budżetu Gminy Chojnice za 2023 rok

Dział	Rozdział	Paragraf	Źródło wydatków	Plan na 1.01.2023	Plan na 31.12.2023	Wykonanie na 31.12.2023	Wykonanie planu w %
<b>010</b>			<b>Rolnictwo i łowiectwo</b>	<b>29 866 198,00</b>	<b>24 213 629,56</b>	<b>24 027 640,37</b>	<b>99,23%</b>
	<b>01008</b>		<b>Melioracje wodne</b>	<b>112 000,00</b>	<b>91 900,00</b>	<b>39 483,81</b>	<b>42,96%</b>
		2830	Dotacja celowa z budżetu na finansowanie lub dofinansowanie zadań zleconych do realizacji pozostałym jednostkom nie zaliczanym do sektora finansów publicznych	30 000,00	30 000,00	17 500,00	58,33%
		4210	Zakup materiałów i wyposażenia	17 000,00	12 200,00	600,01	4,92%
		4270	Zakup usług remontowych	24 000,00	14 000,00	0,00	0,00%
		4300	Zakup usług pozostałych	41 000,00	35 700,00	21 383,80	59,90%
	<b>01030</b>		<b>Izby rolnicze</b>	<b>45 320,00</b>	<b>45 320,00</b>	<b>42 440,13</b>	<b>93,65%</b>
		2850	Wpłaty gmin na rzecz izb rolniczych w wysokości 2% uzyskanych wpływów z podatku rolnego	45 320,00	45 320,00	42 440,13	93,65%
	<b>01042</b>		<b>Wyłączenie z produkcji gruntów rolnych</b>	<b>900 000,00</b>	<b>990 000,00</b>	<b>904 188,40</b>	<b>91,33%</b>
		6050	Wydatki inwestycyjne jednostek budżetowych	900 000,00	990 000,00	904 188,40	91,33%
	<b>01043</b>		<b>Infrastruktura wodociągowa wsi</b>	<b>21 836 000,00</b>	<b>13 740 080,00</b>	<b>13 740 080,00</b>	<b>100,00%</b>
		4300	Zakup usług pozostałych	310 000,00	691 580,00	691 580,00	100,00%
		6030	Wniesienie wkładów do spółek prawa handlowego oraz na uzupełnienie funduszy statutowych banków państwowych i innych instytucji finansowych	2 545 000,00	3 558 000,00	3 558 000,00	100,00%
		6370	Wydatki poniesione ze środków z Rządowego Funduszu Polski Ład: Program Inwestycji Strategicznych na realizację zadań inwestycyjnych	18 981 000,00	9 490 500,00	9 490 500,00	100,00%
	<b>01044</b>		<b>Infrastruktura sanitacyjna wsi</b>	<b>6 972 878,00</b>	<b>6 276 938,00</b>	<b>6 256 938,00</b>	<b>99,68%</b>
		4300	Zakup usług pozostałych	5 784 328,00	4 740 388,00	4 740 388,00	100,00%
		6030	Wniesienie wkładów do spółek prawa handlowego oraz na uzupełnienie funduszy statutowych banków państwowych i innych instytucji finansowych	1 168 550,00	1 516 550,00	1 516 550,00	100,00%
		6230	Dotacja celowa z budżetu na finansowanie lub dofinansowanie kosztów realizacji inwestycji i zakupów inwestycyjnych jednostek nie zaliczanych do sektora finansów publicznych	20 000,00	20 000,00	0,00	0,00%
	<b>01095</b>		<b>Pozostała działalność</b>	<b>0,00</b>	<b>3 069 391,56</b>	<b>3 044 510,03</b>	<b>99,19%</b>
		4110	Składki na ubezpieczenia społeczne	0,00	5 281,69	5 280,76	99,98%
		4120	Składki na Fundusz Pracy oraz Fundusz Solidarnościowy	0,00	471,22	471,18	99,99%
		4170	Wynagrodzenia bezosobowe	0,00	30 881,72	30 881,63	100,00%
		4210	Zakup materiałów i wyposażenia	0,00	26 153,12	9 292,72	35,53%
		4260	Zakup energii	0,00	4 000,00	4 000,00	100,00%
		4300	Zakup usług pozostałych	0,00	8 000,00	8 000,00	100,00%
		4360	Opłaty z tytułu zakupu usług telekomunikacyjnych	0,00	5 004,43	5 004,43	100,00%
		4430	Różne opłaty i składki	0,00	2 989 599,38	2 981 579,31	99,73%
<b>020</b>			<b>Leśnictwo</b>	<b>15 000,00</b>	<b>15 000,00</b>	<b>0,00</b>	<b>0,00%</b>
	<b>02095</b>		<b>Pozostała działalność</b>	<b>15 000,00</b>	<b>15 000,00</b>	<b>0,00</b>	<b>0,00%</b>
		4210	Zakup materiałów i wyposażenia	5 000,00	5 000,00	0,00	0,00%
		4300	Zakup usług pozostałych	10 000,00	10 000,00	0,00	0,00%
<b>400</b>			<b>Wytwarzanie i zaopatrywanie w energię elektryczną, gaz i wodę</b>	<b>366 150,00</b>	<b>255 510,00</b>	<b>255 510,00</b>	<b>100,00%</b>

Dział	Rozdział	Paragraf	Źródło wydatków	Plan na 1.01.2023	Plan na 31.12.2023	Wykonanie na 31.12.2023	Wykonanie planu w %
	<b>40002</b>		<b>Dostarczanie wody</b>	<b>366 150,00</b>	<b>255 510,00</b>	<b>255 510,00</b>	<b>100,00%</b>
		4300	Zakup usług pozostałych	366 150,00	255 510,00	255 510,00	100,00%
<b>600</b>			<b>Transport i łączność</b>	<b>13 195 651,00</b>	<b>14 311 194,00</b>	<b>12 272 531,01</b>	<b>85,75%</b>
	<b>60004</b>		<b>Lokalny transport zbiorowy</b>	<b>2 200 000,00</b>	<b>2 200 000,00</b>	<b>2 198 520,00</b>	<b>99,93%</b>
		2310	Dotacja celowa przekazana gminie na zadania bieżące realizowane na podstawie porozumień (umów) między jednostkami samorządu terytorialnego	2 200 000,00	2 200 000,00	2 198 520,00	99,93%
	<b>60013</b>		<b>Drogi publiczne wojewódzkie</b>	<b>170 070,00</b>	<b>0,00</b>	<b>0,00</b>	<b>-</b>
		6300	Dotacja celowa na pomoc finansową udzielaną między jednostkami samorządu terytorialnego na dofinansowanie własnych zadań inwestycyjnych i zakupów inwestycyjnych	170 070,00	0,00	0,00	-
	<b>60014</b>		<b>Drogi publiczne powiatowe</b>	<b>1 304 067,00</b>	<b>4 457 848,00</b>	<b>4 365 854,95</b>	<b>97,94%</b>
		6300	Dotacja celowa na pomoc finansową udzielaną między jednostkami samorządu terytorialnego na dofinansowanie własnych zadań inwestycyjnych i zakupów inwestycyjnych	1 304 067,00	4 457 848,00	4 365 854,95	97,94%
	<b>60016</b>		<b>Drogi publiczne gminne</b>	<b>9 216 875,00</b>	<b>4 064 769,00</b>	<b>2 940 766,97</b>	<b>72,35%</b>
		4210	Zakup materiałów i wyposażenia	578 245,00	920 948,00	570 324,05	61,93%
		4270	Zakup usług remontowych	684 290,00	868 390,00	425 738,42	49,03%
		4300	Zakup usług pozostałych	757 250,00	596 828,00	360 495,97	60,40%
		4430	Różne opłaty i składki	20 000,00	10 000,00	3 671,00	36,71%
		6030	Wniesienie wkładów do spółek prawa handlowego oraz na uzupełnienie funduszy statutowych banków państwowych i innych instytucji finansowych	445 000,00	757 910,00	757 910,00	100,00%
		6050	Wydatki inwestycyjne jednostek budżetowych	6 726 090,00	891 543,00	805 284,53	90,32%
		6060	Wydatki na zakupy inwestycyjne jednostek budżetowych	6 000,00	19 150,00	17 343,00	90,56%
	<b>60017</b>		<b>Drogi wewnętrzne</b>	<b>92 000,00</b>	<b>3 384 888,00</b>	<b>2 735 409,09</b>	<b>80,81%</b>
		6050	Wydatki inwestycyjne jednostek budżetowych	92 000,00	3 384 888,00	2 735 409,09	80,81%
	<b>60095</b>		<b>Pozostała działalność</b>	<b>212 639,00</b>	<b>203 689,00</b>	<b>31 980,00</b>	<b>15,70%</b>
		6050	Wydatki inwestycyjne jednostek budżetowych	212 639,00	203 689,00	31 980,00	15,70%
<b>630</b>			<b>Turystyka</b>	<b>1 517 523,00</b>	<b>1 904 173,00</b>	<b>1 149 222,16</b>	<b>60,35%</b>
	<b>63003</b>		<b>Zadania w zakresie upowszechniania turystyki</b>	<b>150 000,00</b>	<b>167 900,00</b>	<b>167 900,00</b>	<b>100,00%</b>
		4300	Zakup usług pozostałych	150 000,00	167 900,00	167 900,00	100,00%
	<b>63095</b>		<b>Pozostała działalność</b>	<b>1 367 523,00</b>	<b>1 736 273,00</b>	<b>981 322,16</b>	<b>56,52%</b>
		4110	Składki na ubezpieczenia społeczne	1 026,00	1 026,00	1 026,00	100,00%
		4120	Składki na Fundusz Pracy oraz Fundusz Solidarnościowy	147,00	147,00	147,00	100,00%
		4170	Wynagrodzenia bezosobowe	6 000,00	6 000,00	6 000,00	100,00%
		4210	Zakup materiałów i wyposażenia	0,00	23 000,00	9 653,93	41,97%
		4260	Zakup energii	20 000,00	35 000,00	34 461,94	98,46%
		4270	Zakup usług remontowych	138 000,00	238 000,00	219 756,74	92,33%
		4300	Zakup usług pozostałych	337 000,00	593 900,00	528 285,52	88,95%
		4360	Opłaty z tytułu zakupu usług telekomunikacyjnych	1 000,00	1 000,00	738,00	73,80%
		4430	Różne opłaty i składki	0,00	100,00	0,00	0,00%
		6050	Wydatki inwestycyjne jednostek budżetowych	198 850,00	78 850,00	0,00	0,00%
		6057	Wydatki inwestycyjne jednostek budżetowych	540 000,00	540 000,00	46 537,50	8,62%
		6059	Wydatki inwestycyjne jednostek budżetowych	95 000,00	95 000,00	10 465,53	11,02%

Dział	Rozdział	Paragraf	Źródło wydatków	Plan na 1.01.2023	Plan na 31.12.2023	Wykonanie na 31.12.2023	Wykonanie planu w %
		6300	Dotacja celowa na pomoc finansową udzielaną między jednostkami samorządu terytorialnego na dofinansowanie własnych zadań inwestycyjnych i zakupów inwestycyjnych	30 500,00	0,00	0,00	-
		6309	Dotacja celowa na pomoc finansową udzielaną między jednostkami samorządu terytorialnego na dofinansowanie własnych zadań inwestycyjnych i zakupów inwestycyjnych	0,00	124 250,00	124 250,00	100,00%
<b>700</b>			<b>Gospodarka mieszkaniowa</b>	<b>5 203 500,00</b>	<b>4 567 500,00</b>	<b>4 176 416,75</b>	<b>91,44%</b>
	<b>70005</b>		<b>Gospodarka gruntami i nieruchomościami</b>	<b>4 886 540,00</b>	<b>4 300 540,00</b>	<b>3 921 638,41</b>	<b>91,19%</b>
		4210	Zakup materiałów i wyposażenia	10 000,00	5 000,00	757,69	15,15%
		4260	Zakup energii	30 000,00	50 000,00	42 533,85	85,07%
		4270	Zakup usług remontowych	50 000,00	25 000,00	476,30	1,91%
		4300	Zakup usług pozostałych	40 000,00	90 000,00	78 298,12	87,00%
		4400	Opłaty za administrowanie i czynsze za budynki, lokale i pomieszczenia garażowe	10 000,00	5 000,00	0,00	0,00%
		4430	Różne opłaty i składki	25 000,00	77 000,00	70 990,13	92,19%
		4510	Opłaty na rzecz budżetu państwa	44 000,00	59 000,00	53 324,65	90,38%
		4520	Opłaty na rzecz budżetów jednostek samorządu terytorialnego	71 000,00	55 000,00	13 347,52	24,27%
		4590	Kary i odszkodowania wypłacane na rzecz osób fizycznych	430 000,00	110 000,00	0,00	0,00%
		4600	Kary, odszkodowania i grzywny wypłacane na rzecz osób prawnych i innych jednostek organizacyjnych	0,00	1 000,00	550,15	55,02%
		6030	Wniesienie wkładów do spółek prawa handlowego oraz na uzupełnienie funduszy statutowych banków państwowych i innych instytucji finansowych	3 526 540,00	3 526 540,00	3 526 540,00	100,00%
		6060	Wydatki na zakupy inwestycyjne jednostek budżetowych	650 000,00	297 000,00	134 820,00	45,39%
	<b>70007</b>		<b>Gospodarowanie mieszkaniowym zasobem gminy</b>	<b>316 960,00</b>	<b>266 960,00</b>	<b>254 778,34</b>	<b>95,44%</b>
		4110	Składki na ubezpieczenia społeczne	1 160,00	1 160,00	1 087,56	93,76%
		4170	Wynagrodzenia bezosobowe	6 300,00	6 400,00	6 360,00	99,38%
		4210	Zakup materiałów i wyposażenia	50 200,00	20 400,00	20 099,20	98,53%
		4260	Zakup energii	10 000,00	10 000,00	7 534,14	75,34%
		4270	Zakup usług remontowych	120 000,00	49 700,00	49 631,98	99,86%
		4300	Zakup usług pozostałych	69 300,00	169 300,00	164 934,95	97,42%
		4400	Opłaty za administrowanie i czynsze za budynki, lokale i pomieszczenia garażowe	10 000,00	10 000,00	5 130,51	51,31%
		6050	Wydatki inwestycyjne jednostek budżetowych	50 000,00	0,00	0,00	-
<b>710</b>			<b>Działalność usługowa</b>	<b>731 000,00</b>	<b>490 000,00</b>	<b>202 040,89</b>	<b>41,23%</b>
	<b>71004</b>		<b>Plany zagospodarowania przestrzennego</b>	<b>588 000,00</b>	<b>311 800,00</b>	<b>72 503,90</b>	<b>23,25%</b>
		4210	Zakup materiałów i wyposażenia	100 000,00	28 800,00	12,70	0,04%
		4300	Zakup usług pozostałych	488 000,00	283 000,00	72 491,20	25,62%
	<b>71012</b>		<b>Zadania z zakresu geodezji i kartografii</b>	<b>140 000,00</b>	<b>170 000,00</b>	<b>122 128,70</b>	<b>71,84%</b>
		4210	Zakup materiałów i wyposażenia	40 000,00	20 000,00	109,40	0,55%
		4300	Zakup usług pozostałych	100 000,00	150 000,00	122 019,30	81,35%
	<b>71035</b>		<b>Cmentarze</b>	<b>3 000,00</b>	<b>8 200,00</b>	<b>7 408,29</b>	<b>90,35%</b>
		4210	Zakup materiałów i wyposażenia	0,00	160,00	159,94	99,96%
		4260	Zakup energii	0,00	700,00	461,95	65,99%
		4270	Zakup usług remontowych	3 000,00	1 840,00	1 840,00	100,00%
		4300	Zakup usług pozostałych	0,00	5 500,00	4 946,40	89,93%
<b>750</b>			<b>Administracja publiczna</b>	<b>13 022 633,00</b>	<b>11 819 455,00</b>	<b>10 529 732,06</b>	<b>89,09%</b>
	<b>75011</b>		<b>Urzędy wojewódzkie</b>	<b>112 627,00</b>	<b>119 887,00</b>	<b>117 379,14</b>	<b>97,91%</b>

Dział	Rozdział	Paragraf	Źródło wydatków	Plan na 1.01.2023	Plan na 31.12.2023	Wykonanie na 31.12.2023	Wykonanie planu w %
		4010	Wynagrodzenia osobowe pracowników	87 000,00	93 000,00	91 500,00	98,39%
		4040	Dodatkowe wynagrodzenie roczne	6 811,00	6 811,00	6 811,00	100,00%
		4110	Składki na ubezpieczenia społeczne	15 535,00	16 206,00	15 696,00	96,85%
		4120	Składki na Fundusz Pracy oraz Fundusz Solidarnościowy	2 781,00	3 370,00	2 972,14	88,19%
		4440	Odpisy na zakładowy fundusz świadczeń socjalnych	500,00	500,00	400,00	80,00%
	<b>75022</b>		<b>Rady gmin (miast i miast na prawach powiatu)</b>	<b>247 400,00</b>	<b>258 400,00</b>	<b>252 814,53</b>	<b>97,84%</b>
		3030	Różne wydatki na rzecz osób fizycznych	230 400,00	230 400,00	228 430,00	99,14%
		4210	Zakup materiałów i wyposażenia	2 000,00	7 000,00	6 053,10	86,47%
		4300	Zakup usług pozostałych	9 000,00	11 000,00	10 616,75	96,52%
		4360	Opłaty z tytułu zakupu usług telekomunikacyjnych	6 000,00	10 000,00	7 714,68	77,15%
	<b>75023</b>		<b>Urzędy gmin (miast i miast na prawach powiatu)</b>	<b>10 233 131,00</b>	<b>9 073 155,00</b>	<b>7 974 184,19</b>	<b>87,89%</b>
		3020	Wydatki osobowe niezaliczone do wynagrodzeń	5 000,00	9 000,00	7 340,88	81,57%
		3030	Różne wydatki na rzecz osób fizycznych	8 500,00	3 500,00	0,00	0,00%
		4010	Wynagrodzenia osobowe pracowników	5 517 800,00	5 502 660,00	5 030 622,82	91,42%
		4040	Dodatkowe wynagrodzenie roczne	426 518,00	344 418,00	342 553,93	99,46%
		4110	Składki na ubezpieczenia społeczne	894 841,00	917 041,00	872 135,74	95,10%
		4120	Składki na Fundusz Pracy oraz Fundusz Solidarnościowy	129 962,00	131 262,00	100 378,84	76,47%
		4140	Wpłaty na Państwowy Fundusz Rehabilitacji Osób Niepełnosprawnych	20 000,00	20 000,00	3 746,00	18,73%
		4170	Wynagrodzenia bezosobowe	13 800,00	88 800,00	79 372,25	89,38%
		4210	Zakup materiałów i wyposażenia	141 000,00	281 005,00	264 171,52	94,01%
		4217	Zakup materiałów i wyposażenia	0,00	61 866,00	58 137,43	93,97%
		4219	Zakup materiałów i wyposażenia	0,00	11 539,00	10 843,87	93,98%
		4260	Zakup energii	152 000,00	239 000,00	211 358,52	88,43%
		4270	Zakup usług remontowych	5 000,00	21 000,00	13 069,85	62,24%
		4280	Zakup usług zdrowotnych	7 000,00	7 000,00	3 189,70	45,57%
		4300	Zakup usług pozostałych	513 000,00	912 289,00	651 012,38	71,36%
		4307	Zakup usług pozostałych	0,00	22 414,00	20 025,13	89,34%
		4309	Zakup usług pozostałych	0,00	4 181,00	3 735,11	89,34%
		4360	Opłaty z tytułu zakupu usług telekomunikacyjnych	22 000,00	27 000,00	22 061,93	81,71%
		4410	Podróże służbowe krajowe	25 000,00	55 000,00	48 387,71	87,98%
		4430	Różne opłaty i składki	120 000,00	31 970,00	15 203,67	47,56%
		4440	Odpisy na zakładowy fundusz świadczeń socjalnych	157 706,00	157 706,00	139 732,00	88,60%
		4510	Opłaty na rzecz budżetu państwa	4 900,00	4 900,00	0,00	0,00%
		4600	Kary, odszkodowania i grzywny wypłacane na rzecz osób prawnych i innych jednostek organizacyjnych	0,00	500,00	200,67	40,13%
		4700	Szkolenia pracowników niebędących członkami korpusu służby cywilnej	15 000,00	21 000,00	18 422,00	87,72%
		4710	Wpłaty na PPK finansowane przez podmiot zatrudniający	74 104,00	12 104,00	40,06	0,33%
		6050	Wydatki inwestycyjne jednostek budżetowych	136 000,00	136 000,00	17 835,00	13,11%
		6057	Wydatki inwestycyjne jednostek budżetowych	84 280,00	0,00	0,00	-
		6059	Wydatki inwestycyjne jednostek budżetowych	15 720,00	0,00	0,00	-
		6060	Wydatki na zakupy inwestycyjne jednostek budżetowych	80 000,00	50 000,00	40 607,18	81,21%
		6370	Wydatki poniesione ze środków z Rządowego Funduszu Polski Ład: Program Inwestycji Strategicznych na realizację zadań inwestycyjnych	1 664 000,00	0,00	0,00	-



Dział	Rozdział	Paragraf	Źródło wydatków	Plan na 1.01.2023	Plan na 31.12.2023	Wykonanie na 31.12.2023	Wykonanie planu w %
	<b>75075</b>		<b>Promocja jednostek samorządu terytorialnego</b>	<b>20 000,00</b>	<b>72 200,00</b>	<b>64 385,64</b>	<b>89,18%</b>
		4210	Zakup materiałów i wyposażenia	15 000,00	51 200,00	44 537,84	86,99%
		4300	Zakup usług pozostałych	5 000,00	21 000,00	19 847,80	94,51%
	<b>75085</b>		<b>Wspólna obsługa jednostek samorządu terytorialnego</b>	<b>1 696 847,00</b>	<b>1 457 448,00</b>	<b>1 336 528,44</b>	<b>91,70%</b>
		4010	Wynagrodzenia osobowe pracowników	815 000,00	785 000,00	776 194,08	98,88%
		4040	Dodatkowe wynagrodzenie roczne	61 200,00	48 370,00	48 369,52	100,00%
		4110	Składki na ubezpieczenia społeczne	145 891,00	144 816,00	129 075,03	89,13%
		4120	Składki na Fundusz Pracy oraz Fundusz Solidarnościowy	20 787,00	20 787,00	14 044,66	67,56%
		4170	Wynagrodzenia bezosobowe	17 000,00	17 000,00	11 030,09	64,88%
		4190	Nagrody konkursowe	30 000,00	30 000,00	24 138,79	80,46%
		4210	Zakup materiałów i wyposażenia	250 000,00	110 000,00	62 363,81	56,69%
		4300	Zakup usług pozostałych	280 000,00	190 000,00	167 391,78	88,10%
		4360	Opłaty z tytułu zakupu usług telekomunikacyjnych	4 000,00	4 000,00	2 815,43	70,39%
		4400	Opłaty za administrowanie i czynsze za budynki, lokale i pomieszczenia garażowe	7 200,00	7 200,00	7 200,00	100,00%
		4410	Podróże służbowe krajowe	7 000,00	7 000,00	5 322,89	76,04%
		4430	Różne opłaty i składki	3 000,00	3 000,00	1 661,34	55,38%
		4440	Odpisy na zakładowy fundusz świadczeń socjalnych	24 249,00	23 732,00	23 732,00	100,00%
		4700	Szkolenia pracowników niebędących członkami korpusu służby cywilnej	20 000,00	26 184,00	23 318,30	89,06%
		4710	Wpłaty na PPK finansowane przez podmiot zatrudniający	11 520,00	1 020,00	531,72	52,13%
		4840	Honoraria, wynagrodzenia agencyjno-prowizyjne i wynagrodzenia bezosobowe wypłacane w związku z pomocą obywatelom Ukrainy	0,00	34 935,00	34 935,00	100,00%
		4850	Składki i inne pochodne od wynagrodzeń pracowników wypłacanych w związku z pomocą obywatelom Ukrainy	0,00	4 404,00	4 404,00	100,00%
	<b>75095</b>		<b>Pozostała działalność</b>	<b>712 628,00</b>	<b>838 365,00</b>	<b>784 440,12</b>	<b>93,57%</b>
		3030	Różne wydatki na rzecz osób fizycznych	462 000,00	462 000,00	462 000,00	100,00%
		4150	Dopłaty w spółkach prawa handlowego	43 923,00	43 923,00	43 923,00	100,00%
		4210	Zakup materiałów i wyposażenia	52 905,00	77 350,00	52 316,83	67,64%
		4260	Zakup energii	12 200,00	21 230,00	17 261,83	81,31%
		4270	Zakup usług remontowych	5 000,00	28 912,00	27 264,98	94,30%
		4300	Zakup usług pozostałych	31 700,00	78 050,00	65 278,74	83,64%
		4360	Opłaty z tytułu zakupu usług telekomunikacyjnych	6 000,00	7 000,00	6 022,08	86,03%
		4430	Różne opłaty i składki	61 900,00	62 900,00	62 248,39	98,96%
		4480	Podatek od nieruchomości	27 000,00	47 000,00	44 496,00	94,67%
		4610	Koszty postępowania sądowego i prokuratorskiego	10 000,00	10 000,00	3 628,27	36,28%
<b>751</b>			<b>Urzędy naczelnych organów władzy państwowej, kontroli i ochrony prawa oraz sądownictwa</b>	<b>3 700,00</b>	<b>220 742,00</b>	<b>219 805,42</b>	<b>99,58%</b>
	<b>75101</b>		<b>Urzędy naczelnych organów władzy państwowej, kontroli i ochrony prawa</b>	<b>3 700,00</b>	<b>3 700,00</b>	<b>3 698,90</b>	<b>99,97%</b>
		4010	Wynagrodzenia osobowe pracowników	1 800,00	1 800,00	1 800,00	100,00%
		4110	Składki na ubezpieczenia społeczne	308,00	308,00	307,80	99,94%
		4120	Składki na Fundusz Pracy oraz Fundusz Solidarnościowy	45,00	45,00	44,10	98,00%
		4210	Zakup materiałów i wyposażenia	155,00	155,00	155,00	100,00%
		4300	Zakup usług pozostałych	1 392,00	1 392,00	1 392,00	100,00%
	<b>75108</b>		<b>Wybory do Sejmu i Senatu</b>	<b>0,00</b>	<b>215 929,00</b>	<b>214 993,52</b>	<b>99,57%</b>
		3030	Różne wydatki na rzecz osób fizycznych	0,00	113 700,00	113 460,00	99,79%

Dział	Rozdział	Paragraf	Źródło wydatków	Plan na 1.01.2023	Plan na 31.12.2023	Wykonanie na 31.12.2023	Wykonanie planu w %
		4110	Składki na ubezpieczenia społeczne	0,00	7 302,00	7 301,70	100,00%
		4120	Składki na Fundusz Pracy oraz Fundusz Solidarnościowy	0,00	1 047,00	1 046,15	99,92%
		4170	Wynagrodzenia bezosobowe	0,00	43 300,00	43 300,00	100,00%
		4210	Zakup materiałów i wyposażenia	0,00	47 201,00	46 511,80	98,54%
		4300	Zakup usług pozostałych	0,00	3 379,00	3 373,87	99,85%
	<b>75110</b>		<b>Referenda ogólnokrajowe i konstytucyjne</b>	<b>0,00</b>	<b>1 113,00</b>	<b>1 113,00</b>	<b>100,00%</b>
		4210	Zakup materiałów i wyposażenia	0,00	1 113,00	1 113,00	100,00%
<b>752</b>			<b>Obrona narodowa</b>	<b>0,00</b>	<b>100,33</b>	<b>100,33</b>	<b>100,00%</b>
	<b>75224</b>		<b>Kwalifikacja wojskowa</b>	<b>0,00</b>	<b>100,33</b>	<b>100,33</b>	<b>100,00%</b>
		3030	Różne wydatki na rzecz osób fizycznych	0,00	100,33	100,33	100,00%
<b>754</b>			<b>Bezpieczeństwo publiczne i ochrona przeciwpożarowa</b>	<b>896 100,00</b>	<b>970 100,00</b>	<b>650 495,22</b>	<b>67,05%</b>
	<b>75404</b>		<b>Komendy wojewódzkie Policji</b>	<b>0,00</b>	<b>50 000,00</b>	<b>50 000,00</b>	<b>100,00%</b>
		6170	Wpłaty jednostek na państwowy fundusz celowy na finansowanie lub dofinansowanie zadań inwestycyjnych	0,00	50 000,00	50 000,00	100,00%
	<b>75412</b>		<b>Ochotnicze straże pożarne</b>	<b>861 100,00</b>	<b>881 100,00</b>	<b>561 715,07</b>	<b>63,75%</b>
		3020	Wydatki osobowe niezaliczone do wynagrodzeń	8 000,00	8 000,00	0,00	0,00%
		3030	Różne wydatki na rzecz osób fizycznych	120 000,00	120 000,00	90 132,00	75,11%
		4210	Zakup materiałów i wyposażenia	359 100,00	380 100,00	251 621,33	66,20%
		4260	Zakup energii	60 000,00	60 000,00	40 214,28	67,02%
		4270	Zakup usług remontowych	121 000,00	127 700,00	35 388,76	27,71%
		4280	Zakup usług zdrowotnych	25 000,00	25 000,00	3 830,00	15,32%
		4300	Zakup usług pozostałych	79 000,00	95 300,00	91 484,14	96,00%
		4360	Opłaty z tytułu zakupu usług telekomunikacyjnych	6 000,00	7 000,00	6 335,66	90,51%
		4410	Podróże służbowe krajowe	3 000,00	3 000,00	0,00	0,00%
		4430	Różne opłaty i składki	80 000,00	55 000,00	42 708,90	77,65%
	<b>75414</b>		<b>Obrona cywilna</b>	<b>35 000,00</b>	<b>35 000,00</b>	<b>34 780,15</b>	<b>99,37%</b>
		4210	Zakup materiałów i wyposażenia	34 000,00	33 800,00	33 598,15	99,40%
		4300	Zakup usług pozostałych	1 000,00	1 200,00	1 182,00	98,50%
	<b>75495</b>		<b>Pozostała działalność</b>	<b>0,00</b>	<b>4 000,00</b>	<b>4 000,00</b>	<b>100,00%</b>
		6230	Dotacja celowa z budżetu na finansowanie lub dofinansowanie kosztów realizacji inwestycji i zakupów inwestycyjnych jednostek nie zaliczanych do sektora finansów publicznych	0,00	4 000,00	4 000,00	100,00%
<b>757</b>			<b>Obsługa długu publicznego</b>	<b>2 400 000,00</b>	<b>2 650 000,00</b>	<b>2 237 834,39</b>	<b>84,45%</b>
	<b>75702</b>		<b>Obsługa papierów wartościowych, kredytów i pożyczek oraz innych zobowiązań jednostek samorządu terytorialnego zaliczanych do tytułu dłużnego – kredyty i pożyczki</b>	<b>2 400 000,00</b>	<b>2 650 000,00</b>	<b>2 237 834,39</b>	<b>84,45%</b>
		8110	Odsetki od samorządowych papierów wartościowych lub zaciągniętych przez jednostkę samorządu terytorialnego kredytów i pożyczek	2 400 000,00	2 650 000,00	2 237 834,39	84,45%
<b>758</b>			<b>Różne rozliczenia</b>	<b>590 000,00</b>	<b>574 999,00</b>	<b>0,00</b>	<b>0,00%</b>
	<b>75818</b>		<b>Rezerwy ogólne i celowe</b>	<b>590 000,00</b>	<b>574 999,00</b>	<b>0,00</b>	<b>0,00%</b>
		4810	Rezerwy	590 000,00	574 999,00	0,00	0,00%
<b>801</b>			<b>Oświata i wychowanie</b>	<b>42 583 473,00</b>	<b>42 639 512,82</b>	<b>40 373 583,53</b>	<b>94,69%</b>
	<b>80101</b>		<b>Szkoły podstawowe</b>	<b>31 124 350,00</b>	<b>31 060 575,33</b>	<b>30 138 787,24</b>	<b>97,03%</b>
		2910	Zwrot dotacji oraz płatności wykorzystanych niezgodnie z przeznaczeniem lub wykorzystanych z naruszeniem procedur, o których mowa w art. 184 ustawy, pobranych nienależnie lub w nadmiernej wysokości	0,00	80 500,00	80 407,26	99,88%

Dział	Rozdział	Paragraf	Źródło wydatków	Plan na 1.01.2023	Plan na 31.12.2023	Wykonanie na 31.12.2023	Wykonanie planu w %
		3020	Wydatki osobowe niezaliczone do wynagrodzeń	900 182,00	924 332,00	882 316,41	95,45%
		3040	Nagrody o charakterze szczególnym niezaliczone do wynagrodzeń	0,00	203 625,00	203 625,00	100,00%
		4010	Wynagrodzenia osobowe pracowników	3 383 766,00	3 113 766,00	2 843 142,48	91,31%
		4040	Dodatkowe wynagrodzenie roczne	279 296,00	186 128,00	186 122,81	100,00%
		4110	Składki na ubezpieczenia społeczne	3 506 371,00	3 143 789,35	2 959 159,61	94,13%
		4120	Składki na Fundusz Pracy oraz Fundusz Solidarnościowy	496 731,00	316 704,00	281 822,03	88,99%
		4170	Wynagrodzenia bezosobowe	36 000,00	25 400,00	20 568,74	80,98%
		4190	Nagrody konkursowe	5 000,00	500,00	142,00	28,40%
		4210	Zakup materiałów i wyposażenia	2 507 250,00	2 290 766,00	2 287 814,78	99,87%
		4240	Zakup środków dydaktycznych i książek	100 300,00	252 697,00	252 431,52	99,89%
		4260	Zakup energii	320 000,00	376 605,00	367 437,51	97,57%
		4270	Zakup usług remontowych	830 000,00	1 834 800,00	1 825 288,28	99,48%
		4300	Zakup usług pozostałych	1 066 700,00	1 972 034,00	1 941 763,21	98,46%
		4350	Zakup towarów (w szczególności materiałów, leków, żywności) w związku z pomocą obywatelom Ukrainy	0,00	366 152,00	366 151,81	100,00%
		4360	Opłaty z tytułu zakupu usług telekomunikacyjnych	26 000,00	24 361,00	22 703,35	93,20%
		4370	Zakup usług związanych z pomocą obywatelom Ukrainy	0,00	73 723,00	73 588,00	99,82%
		4410	Podróże służbowe krajowe	15 000,00	25 420,00	20 486,46	80,59%
		4430	Różne opłaty i składki	69 000,00	52 390,00	51 087,44	97,51%
		4440	Odpisy na zakładowy fundusz świadczeń socjalnych	719 396,00	760 403,00	760 403,00	100,00%
		4560	Odsetki od dotacji oraz płatności: wykorzystanych niezgodnie z przeznaczeniem lub wykorzystanych z naruszeniem procedur, o których mowa w art. 184 ustawy, pobranych nienależnie lub w nadmiernej wysokości	0,00	43 000,00	42 617,00	99,11%
		4700	Szkolenia pracowników niebędących członkami korpusu służby cywilnej	32 000,00	27 873,00	27 729,60	99,49%
		4710	Wpłaty na PPK finansowane przez podmiot zatrudniający	279 360,00	34 581,00	28 744,05	83,12%
		4740	Wynagrodzenia i uposażenia wypłacane w związku z pomocą obywatelom Ukrainy	0,00	51 380,00	50 225,22	97,75%
		4750	Wynagrodzenia nauczycieli wypłacane w związku z pomocą obywatelom Ukrainy	5 000,00	209 401,04	205 592,54	98,18%
		4790	Wynagrodzenia osobowe nauczycieli	15 311 958,00	13 442 075,00	13 141 627,39	97,76%
		4800	Dodatkowe wynagrodzenie roczne nauczycieli	1 233 040,00	906 081,00	906 077,68	100,00%
		4850	Składki i inne pochodne od wynagrodzeń pracowników wypłacanych w związku z pomocą obywatelom Ukrainy	2 000,00	48 591,34	45 921,84	94,51%
		4860	Pozostałe wydatki bieżące na zadania związane z pomocą obywatelom Ukrainy	0,00	6 288,60	5 617,41	89,33%
		6050	Wydatki inwestycyjne jednostek budżetowych	0,00	267 209,00	258 172,81	96,62%
	<b>80103</b>		<b>Oddziały przedszkolne w szkołach podstawowych</b>	<b>2 607 267,00</b>	<b>2 603 573,02</b>	<b>2 336 820,97</b>	<b>89,75%</b>
		3020	Wydatki osobowe niezaliczone do wynagrodzeń	107 322,00	120 672,00	116 023,91	96,15%
		3040	Nagrody o charakterze szczególnym niezaliczone do wynagrodzeń	0,00	24 750,00	24 750,00	100,00%
		4110	Składki na ubezpieczenia społeczne	356 768,00	363 668,00	304 198,90	83,65%
		4120	Składki na Fundusz Pracy oraz Fundusz Solidarnościowy	50 647,00	51 419,00	35 980,00	69,97%
		4210	Zakup materiałów i wyposażenia	2 750,00	3 375,00	3 369,50	99,84%
		4240	Zakup środków dydaktycznych i książek	3 500,00	7 625,00	7 625,00	100,00%
		4300	Zakup usług pozostałych	0,00	1 500,00	1 500,00	100,00%
		4350	Zakup towarów (w szczególności materiałów, leków, żywności) w związku z pomocą obywatelom Ukrainy	0,00	23 874,00	23 874,00	100,00%
		4370	Zakup usług związanych z pomocą obywatelom Ukrainy	0,00	3 150,00	3 150,00	100,00%
		4440	Odpisy na zakładowy fundusz świadczeń socjalnych	82 943,00	88 225,00	88 225,00	100,00%
		4710	Wpłaty na PPK finansowane przez podmiot zatrudniający	28 665,00	6 665,00	2 580,19	38,71%

Dział	Rozdział	Paragraf	Źródło wydatków	Plan na 1.01.2023	Plan na 31.12.2023	Wykonanie na 31.12.2023	Wykonanie planu w %
		4750	Wynagrodzenia nauczycieli wypłacane w związku z pomocą obywatelom Ukrainy	0,00	14 006,48	14 006,48	100,00%
		4790	Wynagrodzenia osobowe nauczycieli	1 818 295,00	1 787 995,00	1 604 893,36	89,76%
		4800	Dodatkowe wynagrodzenie roczne nauczycieli	156 377,00	103 584,00	103 580,09	100,00%
		4850	Składki i inne pochodne od wynagrodzeń pracowników wypłacanych w związku z pomocą obywatelom Ukrainy	0,00	2 494,86	2 494,86	100,00%
		4860	Pozostałe wydatki bieżące na zadania związane z pomocą obywatelom Ukrainy	0,00	569,68	569,68	100,00%
	<b>80104</b>		<b>Przedszkola</b>	<b>2 308 500,00</b>	<b>2 424 073,05</b>	<b>2 130 425,52</b>	<b>87,89%</b>
		2590	Dotacja podmiotowa z budżetu dla publicznej jednostki systemu oświaty prowadzonej przez osobę prawną inną niż jednostka samorządu terytorialnego lub przez osobę fizyczną	1 171 000,00	1 171 000,00	902 536,35	77,07%
		2830	Dotacja celowa z budżetu na finansowanie lub dofinansowanie zadań zleconych do realizacji pozostałym jednostkom nie zaliczanym do sektora finansów publicznych	0,00	25 573,05	25 573,05	100,00%
		4330	Zakup usług przez jednostki samorządu terytorialnego od innych jednostek samorządu terytorialnego	0,00	1 227 500,00	1 202 316,12	97,95%
		4430	Różne opłaty i składki	1 137 500,00	0,00	0,00	-
	<b>80106</b>		<b>Inne formy wychowania przedszkolnego</b>	<b>152 320,00</b>	<b>155 011,90</b>	<b>125 183,50</b>	<b>80,76%</b>
		2590	Dotacja podmiotowa z budżetu dla publicznej jednostki systemu oświaty prowadzonej przez osobę prawną inną niż jednostka samorządu terytorialnego lub przez osobę fizyczną	152 320,00	152 320,00	122 491,60	80,42%
		2830	Dotacja celowa z budżetu na finansowanie lub dofinansowanie zadań zleconych do realizacji pozostałym jednostkom nie zaliczanym do sektora finansów publicznych	0,00	2 691,90	2 691,90	100,00%
	<b>80107</b>		<b>Świetlice szkolne</b>	<b>1 338 574,00</b>	<b>1 308 983,00</b>	<b>1 038 411,28</b>	<b>79,33%</b>
		3020	Wydatki osobowe niezaliczone do wynagrodzeń	38 518,00	45 018,00	42 939,99	95,38%
		3040	Nagrody o charakterze szczególnym niezaliczone do wynagrodzeń	0,00	4 500,00	4 500,00	100,00%
		4110	Składki na ubezpieczenia społeczne	180 665,00	186 565,00	133 006,94	71,29%
		4120	Składki na Fundusz Pracy oraz Fundusz Solidarnościowy	25 649,00	25 830,00	14 262,69	55,22%
		4440	Odpisy na zakładowy fundusz świadczeń socjalnych	28 009,00	31 457,00	31 457,00	100,00%
		4710	Wpłaty na PPK finansowane przez podmiot zatrudniający	14 532,00	4 432,00	1 406,03	31,72%
		4790	Wynagrodzenia osobowe nauczycieli	972 935,00	974 135,00	773 797,66	79,43%
		4800	Dodatkowe wynagrodzenie roczne nauczycieli	78 266,00	37 046,00	37 040,97	99,99%
	<b>80113</b>		<b>Dowożenie uczniów do szkół</b>	<b>753 000,00</b>	<b>863 700,00</b>	<b>781 328,93</b>	<b>90,46%</b>
		4110	Składki na ubezpieczenia społeczne	49 730,00	49 730,00	36 312,03	73,02%
		4120	Składki na Fundusz Pracy oraz Fundusz Solidarnościowy	6 370,00	6 370,00	0,00	0,00%
		4170	Wynagrodzenia bezosobowe	260 000,00	260 000,00	233 820,65	89,93%
		4210	Zakup materiałów i wyposażenia	15 000,00	15 000,00	12 714,89	84,77%
		4300	Zakup usług pozostałych	415 000,00	509 600,00	477 029,36	93,61%
		4350	Zakup towarów (w szczególności materiałów, leków, żywności) w związku z pomocą obywatelom Ukrainy	0,00	3 000,00	3 000,00	100,00%
		4370	Zakup usług związanych z pomocą obywatelom Ukrainy	0,00	17 000,00	17 000,00	100,00%
		4430	Różne opłaty i składki	3 000,00	3 000,00	1 452,00	48,40%
		4710	Wpłaty na PPK finansowane przez podmiot zatrudniający	3 900,00	0,00	0,00	-
	<b>80146</b>		<b>Dokształcanie i doskonalenie nauczycieli</b>	<b>149 800,00</b>	<b>149 800,00</b>	<b>142 926,97</b>	<b>95,41%</b>
		4210	Zakup materiałów i wyposażenia	4 300,00	3 270,00	3 269,99	100,00%
		4700	Szkolenia pracowników niebędących członkami korpusu służby cywilnej	145 500,00	146 530,00	139 656,98	95,31%
	<b>80148</b>		<b>Stolówki szkolne i przedszkolne</b>	<b>1 848 587,00</b>	<b>2 019 606,00</b>	<b>1 903 888,34</b>	<b>94,27%</b>
		4010	Wynagrodzenia osobowe pracowników	638 700,00	663 700,00	604 083,09	91,02%
		4040	Dodatkowe wynagrodzenie roczne	51 850,00	32 634,00	32 628,85	99,98%

Dział	Rozdział	Paragraf	Źródło wydatków	Plan na 1.01.2023	Plan na 31.12.2023	Wykonanie na 31.12.2023	Wykonanie planu w %
		4110	Składki na ubezpieczenia społeczne	132 268,00	132 268,00	106 982,73	80,88%
		4120	Składki na Fundusz Pracy oraz Fundusz Solidarnościowy	17 919,00	17 919,00	10 707,95	59,76%
		4170	Wynagrodzenia bezosobowe	43 200,00	43 200,00	36 581,74	84,68%
		4210	Zakup materiałów i wyposażenia	0,00	160 000,00	160 000,00	100,00%
		4220	Zakup środków żywności	933 150,00	898 400,00	886 887,07	98,72%
		4270	Zakup usług remontowych	0,00	40 000,00	40 000,00	100,00%
		4440	Odpisy na zakładowy fundusz świadczeń socjalnych	21 310,00	25 295,00	25 295,00	100,00%
		4710	Wpłaty na PPK finansowane przez podmiot zatrudniający	10 190,00	6 190,00	721,91	11,66%
	<b>80149</b>		<b>Realizacja zadań wymagających stosowania specjalnej organizacji nauki i metod pracy dla dzieci w przedszkolach, oddziałach przedszkolnych w szkołach podstawowych i innych formach wychowania przedszkolnego</b>	<b>1 253 960,00</b>	<b>836 140,00</b>	<b>694 411,83</b>	<b>83,05%</b>
		2590	Dotacja podmiotowa z budżetu dla publicznej jednostki systemu oświaty prowadzonej przez osobę prawną inną niż jednostka samorządu terytorialnego lub przez osobę fizyczną	1 223 900,00	683 900,00	590 682,01	86,37%
		3020	Wydatki osobowe niezaliczone do wynagrodzeń	1 000,00	5 250,00	2 106,18	40,12%
		3040	Nagrody o charakterze szczególnym niezaliczone do wynagrodzeń	0,00	3 375,00	3 375,00	100,00%
		4110	Składki na ubezpieczenia społeczne	4 282,00	17 132,00	6 705,98	39,14%
		4120	Składki na Fundusz Pracy oraz Fundusz Solidarnościowy	609,00	2 418,00	960,81	39,74%
		4240	Zakup środków dydaktycznych i książek	0,00	20 000,00	19 998,00	99,99%
		4440	Odpisy na zakładowy fundusz świadczeń socjalnych	0,00	3 914,00	3 914,00	100,00%
		4710	Wpłaty na PPK finansowane przez podmiot zatrudniający	361,00	741,00	0,00	0,00%
		4750	Wynagrodzenia nauczycieli wypłacane w związku z pomocą obywatelom Ukrainy	0,00	18 800,00	18 123,79	96,40%
		4790	Wynagrodzenia osobowe nauczycieli	20 484,00	75 472,00	43 812,87	58,05%
		4800	Dodatkowe wynagrodzenie roczne nauczycieli	3 324,00	368,00	367,27	99,80%
		4850	Składki i inne pochodne od wynagrodzeń pracowników wypłacanych w związku z pomocą obywatelom Ukrainy	0,00	3 400,00	3 007,16	88,45%
		4860	Resztujące wydatki bieżące na zadania związane z pomocą obywatelom Ukrainy	0,00	1 370,00	1 358,76	99,18%
	<b>80150</b>		<b>Realizacja zadań wymagających stosowania specjalnej organizacji nauki i metod pracy dla dzieci i młodzieży w szkołach podstawowych</b>	<b>835 848,00</b>	<b>715 802,00</b>	<b>599 373,08</b>	<b>83,73%</b>
		3020	Wydatki osobowe niezaliczone do wynagrodzeń	25 851,00	28 051,00	20 180,11	71,94%
		3040	Nagrody o charakterze szczególnym niezaliczone do wynagrodzeń	0,00	3 375,00	3 375,00	100,00%
		4110	Składki na ubezpieczenia społeczne	116 682,00	105 982,00	79 118,83	74,65%
		4120	Składki na Fundusz Pracy oraz Fundusz Solidarnościowy	16 567,00	14 453,00	9 989,43	69,12%
		4240	Zakup środków dydaktycznych i książek	0,00	20 000,00	20 000,00	100,00%
		4440	Odpisy na zakładowy fundusz świadczeń socjalnych	17 420,00	16 299,00	16 299,00	100,00%
		4710	Wpłaty na PPK finansowane przez podmiot zatrudniający	9 172,00	9 172,00	373,91	4,08%
		4790	Wynagrodzenia osobowe nauczycieli	597 194,00	494 182,00	425 751,75	86,15%
		4800	Dodatkowe wynagrodzenie roczne nauczycieli	52 962,00	24 288,00	24 285,05	99,99%
	<b>80153</b>		<b>Zapewnienie uczniom prawa do bezpłatnego dostępu do podręczników, materiałów edukacyjnych lub materiałów ćwiczeniowych</b>	<b>0,00</b>	<b>215 311,52</b>	<b>195 088,87</b>	<b>90,61%</b>
		4170	Wynagrodzenia bezosobowe	0,00	1 914,00	1 880,00	98,22%
		4240	Zakup środków dydaktycznych i książek	0,00	207 424,00	188 982,76	91,11%
		4350	Zakup towarów (w szczególności materiałów, leków, żywności) w związku z pomocą obywatelom Ukrainy	0,00	5 914,38	4 226,11	71,45%
		4840	Honoraria, wynagrodzenia agencyjno-prowizyjne i wynagrodzenia bezosobowe wypłacane w związku z pomocą obywatelom Ukrainy	0,00	59,14	0,00	0,00%

Dział	Rozdział	Paragraf	Źródło wydatków	Plan na 1.01.2023	Plan na 31.12.2023	Wykonanie na 31.12.2023	Wykonanie planu w %
	<b>80195</b>		<b>Pozostała działalność</b>	<b>211 267,00</b>	<b>286 937,00</b>	<b>286 937,00</b>	<b>100,00%</b>
		4300	Zakup usług pozostałych	0,00	75 670,00	75 670,00	100,00%
		4440	Odpisy na zakładowy fundusz świadczeń socjalnych	211 267,00	211 267,00	211 267,00	100,00%
<b>851</b>			<b>Ochrona zdrowia</b>	<b>340 000,00</b>	<b>657 895,00</b>	<b>367 226,00</b>	<b>55,82%</b>
	<b>85117</b>		<b>Zakłady opiekuńczo-lecznicze i pielęgnacyjno-opiekuńcze</b>	<b>0,00</b>	<b>50 000,00</b>	<b>50 000,00</b>	<b>100,00%</b>
		6230	Dotacja celowa z budżetu na finansowanie lub dofinansowanie kosztów realizacji inwestycji i zakupów inwestycyjnych jednostek nie zaliczanych do sektora finansów publicznych	0,00	50 000,00	50 000,00	100,00%
	<b>85153</b>		<b>Zwalczanie narkomanii</b>	<b>5 392,00</b>	<b>5 392,00</b>	<b>0,00</b>	<b>0,00%</b>
		4210	Zakup materiałów i wyposażenia	2 892,00	2 892,00	0,00	0,00%
		4300	Zakup usług pozostałych	2 500,00	2 500,00	0,00	0,00%
	<b>85154</b>		<b>Przeciwdziałanie alkoholizmowi</b>	<b>284 608,00</b>	<b>602 366,00</b>	<b>317 089,00</b>	<b>52,64%</b>
		4010	Wynagrodzenia osobowe pracowników	139 932,00	144 932,00	144 057,62	99,40%
		4040	Dodatkowe wynagrodzenie roczne	11 894,00	11 894,00	10 458,35	87,93%
		4110	Składki na ubezpieczenia społeczne	23 929,00	27 929,00	27 100,07	97,03%
		4120	Składki na Fundusz Pracy oraz Fundusz Solidarnościowy	3 428,00	4 428,00	3 860,72	87,19%
		4170	Wynagrodzenia bezosobowe	27 200,00	48 200,00	43 494,00	90,24%
		4210	Zakup materiałów i wyposażenia	28 800,00	118 558,00	13 313,06	11,23%
		4300	Zakup usług pozostałych	27 400,00	221 400,00	53 316,94	24,08%
		4360	Opłaty z tytułu zakupu usług telekomunikacyjnych	2 000,00	2 000,00	1 845,00	92,25%
		4400	Opłaty za administrowanie i czynsze za budynki, lokale i pomieszczenia garażowe	9 600,00	9 600,00	9 600,00	100,00%
		4410	Podróże służbowe krajowe	1 000,00	4 000,00	3 575,25	89,38%
		4430	Różne opłaty i składki	500,00	500,00	0,00	0,00%
		4440	Odpisy na zakładowy fundusz świadczeń socjalnych	3 326,00	3 326,00	3 326,00	100,00%
		4510	Opłaty na rzecz budżetu państwa	3 500,00	3 500,00	1 700,00	48,57%
		4710	Wpłaty na PPK finansowane przez podmiot zatrudniający	2 099,00	2 099,00	1 441,99	68,70%
	<b>85195</b>		<b>Pozostała działalność</b>	<b>50 000,00</b>	<b>137,00</b>	<b>137,00</b>	<b>100,00%</b>
		2820	Dotacja celowa z budżetu na finansowanie lub dofinansowanie zadań zleconych do realizacji stowarzyszeniom	50 000,00	0,00	0,00	-
		4300	Zakup usług pozostałych	0,00	137,00	137,00	100,00%
<b>852</b>			<b>Pomoc społeczna</b>	<b>5 465 100,00</b>	<b>8 466 021,29</b>	<b>6 972 491,95</b>	<b>82,36%</b>
	<b>85205</b>		<b>Zadania w zakresie przeciwdziałania przemocy w rodzinie</b>	<b>2 400,00</b>	<b>2 400,00</b>	<b>411,00</b>	<b>17,13%</b>
		4210	Zakup materiałów i wyposażenia	400,00	400,00	21,00	5,25%
		4700	Szkolenia pracowników niebędących członkami korpusu służby cywilnej	2 000,00	2 000,00	390,00	19,50%
	<b>85213</b>		<b>Składki na ubezpieczenie zdrowotne opłacane za osoby pobierające niektóre świadczenia z pomocy społecznej oraz za osoby uczestniczące w zajęciach w centrum integracji społecznej</b>	<b>40 000,00</b>	<b>41 000,00</b>	<b>30 074,09</b>	<b>73,35%</b>
		2910	Zwrot dotacji oraz płatności wykorzystanych niezgodnie z przeznaczeniem lub wykorzystanych z naruszeniem procedur, o których mowa w art. 184 ustawy, pobranych nienależnie lub w nadmiernej wysokości	1 000,00	1 000,00	157,46	15,75%
		4130	Składki na ubezpieczenie zdrowotne	39 000,00	40 000,00	29 916,63	74,79%
	<b>85214</b>		<b>Zasilki okresowe, celowe i pomoc w naturze oraz składki na ubezpieczenia emerytalne i rentowe</b>	<b>250 000,00</b>	<b>240 500,00</b>	<b>89 443,00</b>	<b>37,19%</b>
		2910	Zwrot dotacji oraz płatności wykorzystanych niezgodnie z przeznaczeniem lub wykorzystanych z naruszeniem procedur, o których mowa w art. 184 ustawy, pobranych nienależnie lub w nadmiernej wysokości	3 000,00	3 500,00	3 308,90	94,54%
		3110	Świadczenia społeczne	247 000,00	237 000,00	86 134,10	36,34%
	<b>85215</b>		<b>Dodatki mieszkaniowe</b>	<b>200 000,00</b>	<b>200 000,00</b>	<b>137 563,62</b>	<b>68,78%</b>

Dział	Rozdział	Paragraf	Źródło wydatków	Plan na 1.01.2023	Plan na 31.12.2023	Wykonanie na 31.12.2023	Wykonanie planu w %
		3110	Świadczenia społeczne	200 000,00	200 000,00	137 563,62	68,78%
	<b>85216</b>		<b>Zasilki stałe</b>	<b>448 000,00</b>	<b>429 500,00</b>	<b>380 428,68</b>	<b>88,57%</b>
		2910	Zwrot dotacji oraz płatności wykorzystanych niezgodnie z przeznaczeniem lub wykorzystanych z naruszeniem procedur, o których mowa w art. 184 ustawy, pobranych nienależnie lub w nadmiernej wysokości	10 000,00	9 500,00	3 623,28	38,14%
		3110	Świadczenia społeczne	438 000,00	420 000,00	376 805,40	89,72%
	<b>85219</b>		<b>Ośrodki pomocy społecznej</b>	<b>2 457 700,00</b>	<b>2 628 542,50</b>	<b>2 261 265,80</b>	<b>86,03%</b>
		3020	Wydatki osobowe niezaliczone do wynagrodzeń	11 000,00	11 000,00	7 858,59	71,44%
		3110	Świadczenia społeczne	0,00	9 400,00	8 817,15	93,80%
		4010	Wynagrodzenia osobowe pracowników	1 810 400,00	1 636 900,00	1 402 599,79	85,69%
		4040	Dodatkowe wynagrodzenie roczne	97 000,00	104 500,00	104 338,24	99,85%
		4110	Składki na ubezpieczenia społeczne	291 200,00	294 600,00	244 331,16	82,94%
		4120	Składki na Fundusz Pracy oraz Fundusz Solidarnościowy	45 000,00	45 261,00	25 096,26	55,45%
		4170	Wynagrodzenia bezosobowe	6 000,00	11 000,00	7 130,00	64,82%
		4210	Zakup materiałów i wyposażenia	24 600,00	267 100,00	218 766,25	81,90%
		4220	Zakup środków żywności	0,00	200,00	0,00	0,00%
		4300	Zakup usług pozostałych	43 000,00	86 000,00	83 266,68	96,82%
		4360	Opłaty z tytułu zakupu usług telekomunikacyjnych	5 000,00	6 500,00	5 736,00	88,25%
		4400	Opłaty za administrowanie i czynsze za budynki, lokale i pomieszczenia garażowe	18 000,00	17 500,00	16 717,75	95,53%
		4410	Podróże służbowe krajowe	28 000,00	41 500,00	41 474,99	99,94%
		4430	Różne opłaty i składki	500,00	0,00	0,00	-
		4440	Odpisy na zakładowy fundusz świadczeń socjalnych	40 000,00	38 000,00	37 275,60	98,09%
		4510	Opłaty na rzecz budżetu państwa	500,00	0,00	0,00	-
		4700	Szkolenia pracowników niebędących członkami korpusu służby cywilnej	15 500,00	6 100,00	6 007,00	98,48%
		4710	Wpłaty na PPK finansowane przez podmiot zatrudniający	22 000,00	6 200,00	5 118,84	82,56%
		4860	Pozostałe wydatki bieżące na zadania związane z pomocą obywatelom Ukrainy	0,00	3 681,50	3 681,50	100,00%
		6060	Wydatki na zakupy inwestycyjne jednostek budżetowych	0,00	43 100,00	43 050,00	99,88%
	<b>85228</b>		<b>Usługi opiekuńcze i specjalistyczne usługi opiekuńcze</b>	<b>367 000,00</b>	<b>311 122,00</b>	<b>166 775,16</b>	<b>53,60%</b>
		3020	Wydatki osobowe niezaliczone do wynagrodzeń	2 000,00	2 000,00	0,00	0,00%
		4010	Wynagrodzenia osobowe pracowników	245 000,00	5 000,00	0,00	0,00%
		4040	Dodatkowe wynagrodzenie roczne	10 000,00	11 000,00	10 829,09	98,45%
		4110	Składki na ubezpieczenia społeczne	30 000,00	4 000,00	1 890,73	47,27%
		4120	Składki na Fundusz Pracy oraz Fundusz Solidarnościowy	4 000,00	500,00	150,94	30,19%
		4170	Wynagrodzenia bezosobowe	5 000,00	12 000,00	6 500,00	54,17%
		4210	Zakup materiałów i wyposażenia	1 000,00	1 000,00	0,00	0,00%
		4300	Zakup usług pozostałych	65 000,00	270 622,00	147 404,40	54,47%
		4440	Odpisy na zakładowy fundusz świadczeń socjalnych	5 000,00	5 000,00	0,00	0,00%
	<b>85230</b>		<b>Pomoc w zakresie dożywiania</b>	<b>445 000,00</b>	<b>586 000,00</b>	<b>379 485,00</b>	<b>64,76%</b>
		2910	Zwrot dotacji oraz płatności wykorzystanych niezgodnie z przeznaczeniem lub wykorzystanych z naruszeniem procedur, o których mowa w art. 184 ustawy, pobranych nienależnie lub w nadmiernej wysokości	1 000,00	1 000,00	0,00	0,00%
		3110	Świadczenia społeczne	444 000,00	585 000,00	379 485,00	64,87%
	<b>85295</b>		<b>Pozostała działalność</b>	<b>1 255 000,00</b>	<b>4 026 956,79</b>	<b>3 527 045,60</b>	<b>87,59%</b>



Dział	Rozdział	Paragraf	Źródło wydatków	Plan na 1.01.2023	Plan na 31.12.2023	Wykonanie na 31.12.2023	Wykonanie planu w %
		2910	Zwrot dotacji oraz płatności wykorzystanych niezgodnie z przeznaczeniem lub wykorzystanych z naruszeniem procedur, o których mowa w art. 184 ustawy, pobranych nienależnie lub w nadmiernej wysokości	0,00	435,00	433,40	99,63%
		3110	Świadczenia społeczne	50 000,00	50 000,00	36 046,00	72,09%
		3280	Świadczenia związane z udzielaniem pomocy obywatelom Ukrainy	0,00	334 361,08	320 560,00	95,87%
		3290	Świadczenia społeczne wypłacane obywatelom Ukrainy przebywającym na terytorium RP	0,00	118 340,66	99 905,66	84,42%
		4010	Wynagrodzenia osobowe pracowników	0,00	790,00	790,00	100,00%
		4110	Składki na ubezpieczenia społeczne	0,00	138,00	137,93	99,95%
		4210	Zakup materiałów i wyposażenia	0,00	8 705,00	8 704,80	100,00%
		4300	Zakup usług pozostałych	0,00	1 170,00	1 170,00	100,00%
		4330	Zakup usług przez jednostki samorządu terytorialnego od innych jednostek samorządu terytorialnego	1 200 000,00	1 087 839,00	758 378,52	69,71%
		4350	Zakup towarów (w szczególności materiałów, leków, żywności) w związku z pomocą obywatelom Ukrainy	0,00	264 507,95	264 507,95	100,00%
		4370	Zakup usług związanych z pomocą obywatelom Ukrainy	0,00	2 017 308,43	1 893 061,42	93,84%
		4740	Wynagrodzenia i uposażenia wypłacane w związku z pomocą obywatelom Ukrainy	0,00	720,00	720,00	100,00%
		4840	Honoraria, wynagrodzenia agencyjno-prowizyjne i wynagrodzenia bezosobowe wypłacane w związku z pomocą obywatelom Ukrainy	3 000,00	73 874,46	73 874,46	100,00%
		4850	Składki i inne pochodne od wynagrodzeń pracowników wypłacanych w związku z pomocą obywatelom Ukrainy	2 000,00	15 032,21	15 020,46	99,92%
		4860	Pozostałe wydatki bieżące na zadania związane z pomocą obywatelom Ukrainy	0,00	53 735,00	53 735,00	100,00%
<b>853</b>			<b>Pozostałe zadania w zakresie polityki społecznej</b>	<b>0,00</b>	<b>989 590,00</b>	<b>944 427,17</b>	<b>95,44%</b>
	<b>85395</b>		<b>Pozostała działalność</b>	<b>0,00</b>	<b>989 590,00</b>	<b>944 427,17</b>	<b>95,44%</b>
		3110	Świadczenia społeczne	0,00	269 383,00	230 251,76	85,47%
		4010	Wynagrodzenia osobowe pracowników	0,00	1 004,00	977,00	97,31%
		4110	Składki na ubezpieczenia społeczne	0,00	180,00	170,56	94,76%
		4120	Składki na Fundusz Pracy oraz Fundusz Solidarnościowy	0,00	26,00	10,81	41,58%
		4210	Zakup materiałów i wyposażenia	0,00	532 167,00	527 095,04	99,05%
		4300	Zakup usług pozostałych	0,00	186 230,00	185 922,00	99,83%
		4410	Podróże służbowe krajowe	0,00	600,00	0,00	0,00%
<b>854</b>			<b>Edukacyjna opieka wychowawcza</b>	<b>45 500,00</b>	<b>103 456,00</b>	<b>47 601,30</b>	<b>46,01%</b>
	<b>85415</b>		<b>Pomoc materialna dla uczniów o charakterze socjalnym</b>	<b>45 500,00</b>	<b>103 456,00</b>	<b>47 601,30</b>	<b>46,01%</b>
		2910	Zwrot dotacji oraz płatności wykorzystanych niezgodnie z przeznaczeniem lub wykorzystanych z naruszeniem procedur, o których mowa w art. 184 ustawy, pobranych nienależnie lub w nadmiernej wysokości	500,00	500,00	0,00	0,00%
		3240	Stypendia dla uczniów	43 000,00	97 456,00	43 901,30	45,05%
		3260	Inne formy pomocy dla uczniów	2 000,00	5 500,00	3 700,00	67,27%
<b>855</b>			<b>Rodzina</b>	<b>10 085 300,00</b>	<b>12 017 722,57</b>	<b>11 886 313,00</b>	<b>98,91%</b>
	<b>85501</b>		<b>Świadczenie wychowawcze</b>	<b>1 000,00</b>	<b>1 000,00</b>	<b>0,00</b>	<b>0,00%</b>
		2910	Zwrot dotacji oraz płatności wykorzystanych niezgodnie z przeznaczeniem lub wykorzystanych z naruszeniem procedur, o których mowa w art. 184 ustawy, pobranych nienależnie lub w nadmiernej wysokości	500,00	500,00	0,00	0,00%
		4560	Odsetki od dotacji oraz płatności: wykorzystanych niezgodnie z przeznaczeniem lub wykorzystanych z naruszeniem procedur, o których mowa w art. 184 ustawy, pobranych nienależnie lub w nadmiernej wysokości	500,00	500,00	0,00	0,00%
	<b>85502</b>		<b>Świadczenia rodzinne, świadczenie z funduszu alimentacyjnego oraz składki na ubezpieczenia emerytalne i rentowe z ubezpieczenia społecznego</b>	<b>9 592 000,00</b>	<b>11 447 104,00</b>	<b>11 416 377,54</b>	<b>99,73%</b>
		2910	Zwrot dotacji oraz płatności wykorzystanych niezgodnie z przeznaczeniem lub wykorzystanych z naruszeniem procedur, o których mowa w art. 184 ustawy, pobranych nienależnie lub w nadmiernej wysokości	45 000,00	69 000,00	65 317,13	94,66%

Dział	Rozdział	Paragraf	Źródło wydatków	Plan na 1.01.2023	Plan na 31.12.2023	Wykonanie na 31.12.2023	Wykonanie planu w %
		3020	Wydatki osobowe niezaliczone do wynagrodzeń	1 000,00	400,00	400,00	100,00%
		3110	Świadczenia społeczne	8 723 000,00	10 085 656,00	10 085 530,07	100,00%
		4010	Wynagrodzenia osobowe pracowników	186 000,00	236 565,00	231 479,25	97,85%
		4040	Dodatkowe wynagrodzenie roczne	23 800,00	25 434,00	25 431,43	99,99%
		4110	Składki na ubezpieczenia społeczne	533 500,00	955 815,00	940 188,20	98,37%
		4120	Składki na Fundusz Pracy oraz Fundusz Solidarnościowy	5 500,00	6 004,00	5 028,89	83,76%
		4210	Zakup materiałów i wyposażenia	14 000,00	14 620,00	13 717,28	93,83%
		4300	Zakup usług pozostałych	30 800,00	33 800,00	33 286,63	98,48%
		4360	Oplaty z tytułu zakupu usług telekomunikacyjnych	1 000,00	1 000,00	1 000,00	100,00%
		4400	Oplaty za administrowanie i czynsze za budynki, lokale i pomieszczenia garażowe	7 000,00	5 500,00	5 500,00	100,00%
		4410	Podróże służbowe krajowe	1 000,00	0,00	0,00	-
		4430	Różne opłaty i składki	1 500,00	0,00	0,00	-
		4440	Odpisy na zakładowy fundusz świadczeń socjalnych	10 000,00	7 060,00	7 055,00	99,93%
		4510	Oplaty na rzecz budżetu państwa	400,00	0,00	0,00	-
		4560	Odsetki od dotacji oraz płatności: wykorzystanych niezgodnie z przeznaczeniem lub wykorzystanych z naruszeniem procedur, o których mowa w art. 184 ustawy, pobranych nienależnie lub w nadmiernej wysokości	5 000,00	5 000,00	1 196,66	23,93%
		4700	Szkolenia pracowników niebędących członkami korpusu służby cywilnej	1 500,00	1 250,00	1 247,00	99,76%
		4710	Wpłaty na PPK finansowane przez podmiot zatrudniający	2 000,00	0,00	0,00	-
	<b>85503</b>		<b>Karta Dużej Rodziny</b>	<b>1 500,00</b>	<b>4 761,00</b>	<b>4 670,31</b>	<b>98,10%</b>
		2950	Zwrot niewykorzystanych dotacji oraz płatności	0,00	161,00	160,31	99,57%
		4010	Wynagrodzenia osobowe pracowników	1 100,00	3 500,00	3 500,00	100,00%
		4110	Składki na ubezpieczenia społeczne	200,00	612,00	611,10	99,85%
		4120	Składki na Fundusz Pracy oraz Fundusz Solidarnościowy	50,00	86,00	85,75	99,71%
		4210	Zakup materiałów i wyposażenia	100,00	349,00	260,65	74,68%
		4710	Wpłaty na PPK finansowane przez podmiot zatrudniający	50,00	53,00	52,50	99,06%
	<b>85504</b>		<b>Wspieranie rodziny</b>	<b>206 000,00</b>	<b>247 057,57</b>	<b>234 898,88</b>	<b>95,08%</b>
		3020	Wydatki osobowe niezaliczone do wynagrodzeń	0,00	1 250,00	822,36	65,79%
		3110	Świadczenia społeczne	120 000,00	152 400,00	152 303,10	99,94%
		4010	Wynagrodzenia osobowe pracowników	60 550,00	67 061,57	60 373,05	90,03%
		4040	Dodatkowe wynagrodzenie roczne	4 500,00	4 500,00	4 458,90	99,09%
		4110	Składki na ubezpieczenia społeczne	13 000,00	14 346,00	10 934,37	76,22%
		4210	Zakup materiałów i wyposażenia	400,00	400,00	0,00	0,00%
		4300	Zakup usług pozostałych	100,00	100,00	70,00	70,00%
		4360	Oplaty z tytułu zakupu usług telekomunikacyjnych	900,00	900,00	619,92	68,88%
		4410	Podróże służbowe krajowe	2 800,00	3 600,00	3 387,18	94,09%
		4440	Odpisy na zakładowy fundusz świadczeń socjalnych	1 600,00	1 600,00	1 600,00	100,00%
		4700	Szkolenia pracowników niebędących członkami korpusu służby cywilnej	900,00	900,00	330,00	36,67%
		4710	Wpłaty na PPK finansowane przez podmiot zatrudniający	1 250,00	0,00	0,00	-
	<b>85513</b>		<b>Składki na ubezpieczenie zdrowotne opłacane za osoby pobierające niektóre świadczenia rodzinne oraz za osoby pobierające zasiłki dla opiekunów</b>	<b>112 000,00</b>	<b>145 000,00</b>	<b>139 166,27</b>	<b>95,98%</b>
		2910	Zwrot dotacji oraz płatności wykorzystanych niezgodnie z przeznaczeniem lub wykorzystanych z naruszeniem procedur, o których mowa w art. 184 ustawy, pobranych nienależnie lub w nadmiernej wysokości	2 000,00	1 000,00	0,00	0,00%

Dział	Rozdział	Paragraf	Źródło wydatków	Plan na 1.01.2023	Plan na 31.12.2023	Wykonanie na 31.12.2023	Wykonanie planu w %
		4130	Składki na ubezpieczenie zdrowotne	110 000,00	144 000,00	139 166,27	96,64%
	<b>85516</b>		<b>System opieki nad dziećmi w wieku do lat 3</b>	<b>172 800,00</b>	<b>172 800,00</b>	<b>91 200,00</b>	<b>52,78%</b>
		2830	Dotacja celowa z budżetu na finansowanie lub dofinansowanie zadań zleconych do realizacji pozostałym jednostkom nie zaliczanym do sektora finansów publicznych	172 800,00	172 800,00	91 200,00	52,78%
<b>900</b>			<b>Gospodarka komunalna i ochrona środowiska</b>	<b>11 972 680,00</b>	<b>17 012 271,00</b>	<b>11 262 327,92</b>	<b>66,20%</b>
	<b>90001</b>		<b>Gospodarka ściekowa i ochrona wód</b>	<b>0,00</b>	<b>1 870 000,00</b>	<b>1 870 000,00</b>	<b>100,00%</b>
		6030	Wniesienie wkładów do spółek prawa handlowego oraz na uzupełnienie funduszy statutowych banków państwowych i innych instytucji finansowych	0,00	1 870 000,00	1 870 000,00	100,00%
	<b>90002</b>		<b>Gospodarka odpadami komunalnymi</b>	<b>4 860 000,00</b>	<b>6 060 000,00</b>	<b>5 977 184,71</b>	<b>98,63%</b>
		4010	Wynagrodzenia osobowe pracowników	132 660,00	142 350,00	139 937,75	98,31%
		4040	Dodatkowe wynagrodzenie roczne	11 276,00	9 576,00	9 559,77	99,83%
		4110	Składki na ubezpieczenia społeczne	22 685,00	26 685,00	25 296,46	94,80%
		4120	Składki na Fundusz Pracy oraz Fundusz Solidarnościowy	3 317,00	2 317,00	2 114,85	91,28%
		4300	Zakup usług pozostałych	4 684 746,00	5 875 746,00	5 796 949,88	98,66%
		4440	Odpisy na zakładowy fundusz świadczeń socjalnych	3 326,00	3 326,00	3 326,00	100,00%
		4710	Wpłaty na PPK finansowane przez podmiot zatrudniający	1 990,00	0,00	0,00	-
	<b>90003</b>		<b>Oczyszczanie miast i wsi</b>	<b>36 300,00</b>	<b>64 380,00</b>	<b>45 808,97</b>	<b>71,15%</b>
		4210	Zakup materiałów i wyposażenia	15 000,00	19 480,00	8 873,48	45,55%
		4300	Zakup usług pozostałych	21 300,00	44 900,00	36 935,49	82,26%
	<b>90004</b>		<b>Utrzymanie zieleni w miastach i gminach</b>	<b>768 340,00</b>	<b>1 085 529,00</b>	<b>807 042,75</b>	<b>74,35%</b>
		3020	Wydatki osobowe niezaliczone do wynagrodzeń	2 650,00	2 605,00	449,99	17,27%
		4110	Składki na ubezpieczenia społeczne	22 755,00	35 527,00	24 078,20	67,77%
		4120	Składki na Fundusz Pracy oraz Fundusz Solidarnościowy	6 003,00	8 982,00	2 487,67	27,70%
		4170	Wynagrodzenia bezosobowe	202 014,00	285 316,00	200 833,60	70,39%
		4210	Zakup materiałów i wyposażenia	277 633,00	370 872,00	263 815,90	71,13%
		4260	Zakup energii	5 100,00	8 500,00	5 056,97	59,49%
		4270	Zakup usług remontowych	78 685,00	92 735,00	53 809,47	58,02%
		4300	Zakup usług pozostałych	169 300,00	208 099,00	185 614,95	89,20%
		4430	Różne opłaty i składki	4 200,00	4 506,00	2 519,00	55,90%
		6060	Wydatki na zakupy inwestycyjne jednostek budżetowych	0,00	68 387,00	68 377,00	99,99%
	<b>90005</b>		<b>Ochrona powietrza atmosferycznego i klimatu</b>	<b>1 900 000,00</b>	<b>4 085 000,00</b>	<b>439 230,50</b>	<b>10,75%</b>
		4210	Zakup materiałów i wyposażenia	19 000,00	41 000,00	15 997,43	39,02%
		4300	Zakup usług pozostałych	21 000,00	34 000,00	14 511,65	42,68%
		6057	Wydatki inwestycyjne jednostek budżetowych	1 540 593,00	1 540 593,00	226 634,34	14,71%
		6059	Wydatki inwestycyjne jednostek budżetowych	319 407,00	319 407,00	57 214,30	17,91%
		6230	Dotacja celowa z budżetu na finansowanie lub dofinansowanie kosztów realizacji inwestycji i zakupów inwestycyjnych jednostek nie zaliczanych do sektora finansów publicznych	0,00	2 150 000,00	124 872,78	5,81%
	<b>90013</b>		<b>Schroniska dla zwierząt</b>	<b>160 000,00</b>	<b>165 000,00</b>	<b>146 798,16</b>	<b>88,97%</b>
		4210	Zakup materiałów i wyposażenia	5 000,00	16 000,00	13 393,16	83,71%
		4300	Zakup usług pozostałych	155 000,00	149 000,00	133 405,00	89,53%
	<b>90015</b>		<b>Oświetlenie ulic, placów i dróg</b>	<b>3 783 500,00</b>	<b>2 891 522,00</b>	<b>1 262 681,02</b>	<b>43,67%</b>
		4210	Zakup materiałów i wyposażenia	0,00	450 000,00	0,00	0,00%

Dział	Rozdział	Paragraf	Źródło wydatków	Plan na 1.01.2023	Plan na 31.12.2023	Wykonanie na 31.12.2023	Wykonanie planu w %
		4260	Zakup energii	2 500 000,00	1 565 022,00	804 016,47	51,37%
		4270	Zakup usług remontowych	900 000,00	614 300,00	353 313,82	57,51%
		4300	Zakup usług pozostałych	280 000,00	238 200,00	89 350,73	37,51%
		6050	Wydatki inwestycyjne jednostek budżetowych	103 500,00	24 000,00	16 000,00	66,67%
	<b>90026</b>		<b>Pozostałe działania związane z gospodarką odpadami</b>	<b>20 000,00</b>	<b>20 000,00</b>	<b>2 980,80</b>	<b>14,90%</b>
		4300	Zakup usług pozostałych	20 000,00	20 000,00	2 980,80	14,90%
	<b>90095</b>		<b>Pozostała działalność</b>	<b>444 540,00</b>	<b>770 840,00</b>	<b>710 601,01</b>	<b>92,19%</b>
		4210	Zakup materiałów i wyposażenia	0,00	3 690,00	3 690,00	100,00%
		4300	Zakup usług pozostałych	250 000,00	539 750,00	537 159,67	99,52%
		6060	Wydatki na zakupy inwestycyjne jednostek budżetowych	94 540,00	144 350,00	118 271,34	81,93%
		6230	Dotacja celowa z budżetu na finansowanie lub dofinansowanie kosztów realizacji inwestycji i zakupów inwestycyjnych jednostek nie zaliczanych do sektora finansów publicznych	100 000,00	83 050,00	51 480,00	61,99%
<b>921</b>			<b>Kultura i ochrona dziedzictwa narodowego</b>	<b>4 457 315,00</b>	<b>5 156 440,00</b>	<b>4 820 249,58</b>	<b>93,48%</b>
	<b>92105</b>		<b>Pozostałe zadania w zakresie kultury</b>	<b>236 215,00</b>	<b>379 640,00</b>	<b>260 279,31</b>	<b>68,56%</b>
		4110	Składki na ubezpieczenia społeczne	2 163,00	2 313,00	436,91	18,89%
		4120	Składki na Fundusz Pracy oraz Fundusz Solidarnościowy	374,00	374,00	62,60	16,74%
		4170	Wynagrodzenia bezosobowe	36 153,00	32 708,00	10 730,00	32,81%
		4210	Zakup materiałów i wyposażenia	106 085,00	137 985,00	74 337,56	53,87%
		4300	Zakup usług pozostałych	91 440,00	205 765,00	174 222,29	84,67%
		4430	Różne opłaty i składki	0,00	495,00	489,95	98,98%
	<b>92109</b>		<b>Domy i ośrodki kultury, świetlice i kluby</b>	<b>3 978 100,00</b>	<b>4 445 800,00</b>	<b>4 302 680,42</b>	<b>96,78%</b>
		2480	Dotacja podmiotowa z budżetu dla samorządowej instytucji kultury	3 860 100,00	4 099 400,00	4 018 680,46	98,03%
		6220	Dotacja celowa z budżetu na finansowanie lub dofinansowanie kosztów realizacji inwestycji i zakupów inwestycyjnych innych jednostek sektora finansów publicznych	118 000,00	346 400,00	283 999,96	81,99%
	<b>92116</b>		<b>Biblioteki</b>	<b>187 000,00</b>	<b>255 000,00</b>	<b>242 283,85</b>	<b>95,01%</b>
		2480	Dotacja podmiotowa z budżetu dla samorządowej instytucji kultury	182 000,00	191 000,00	185 383,85	97,06%
		6220	Dotacja celowa z budżetu na finansowanie lub dofinansowanie kosztów realizacji inwestycji i zakupów inwestycyjnych innych jednostek sektora finansów publicznych	5 000,00	64 000,00	56 900,00	88,91%
	<b>92120</b>		<b>Ochrona zabytków i opieka nad zabytkami</b>	<b>56 000,00</b>	<b>56 000,00</b>	<b>0,00</b>	<b>0,00%</b>
		2720	Dotacja celowa z budżetu na finansowanie lub dofinansowanie prac remontowych i konserwatorskich obiektów zabytkowych przekazane jednostkom niezaliczanym do sektora finansów publicznych	56 000,00	56 000,00	0,00	0,00%
	<b>92195</b>		<b>Pozostała działalność</b>	<b>0,00</b>	<b>20 000,00</b>	<b>15 006,00</b>	<b>75,03%</b>
		4300	Zakup usług pozostałych	0,00	20 000,00	15 006,00	75,03%
<b>926</b>			<b>Kultura fizyczna</b>	<b>361 310,00</b>	<b>461 202,00</b>	<b>396 110,10</b>	<b>85,89%</b>
	<b>92601</b>		<b>Obiekty sportowe</b>	<b>0,00</b>	<b>20 000,00</b>	<b>19 291,95</b>	<b>96,46%</b>
		6050	Wydatki inwestycyjne jednostek budżetowych	0,00	20 000,00	19 291,95	96,46%
	<b>92605</b>		<b>Zadania w zakresie kultury fizycznej</b>	<b>361 310,00</b>	<b>391 202,00</b>	<b>326 818,15</b>	<b>83,54%</b>
		2820	Dotacja celowa z budżetu na finansowanie lub dofinansowanie zadań zleconych do realizacji stowarzyszeniom	150 000,00	150 000,00	150 000,00	100,00%
		3040	Nagrody o charakterze szczególnym niezaliczone do wynagrodzeń	40 000,00	49 800,00	49 162,00	98,72%
		4110	Składki na ubezpieczenia społeczne	0,00	684,00	0,00	0,00%
		4120	Składki na Fundusz Pracy oraz Fundusz Solidarnościowy	0,00	98,00	0,00	0,00%
		4170	Wynagrodzenia bezosobowe	0,00	9 000,00	3 932,00	43,69%

Dział	Rozdział	Paragraf	Źródło wydatków	Plan na 1.01.2023	Plan na 31.12.2023	Wykonanie na 31.12.2023	Wykonanie planu w %
		4210	Zakup materiałów i wyposażenia	39 670,00	68 010,00	45 690,47	67,18%
		4260	Zakup energii	6 000,00	26 300,00	19 966,88	75,92%
		4270	Zakup usług remontowych	3 000,00	1 000,00	0,00	0,00%
		4300	Zakup usług pozostałych	22 640,00	85 910,00	57 666,80	67,12%
		4430	Różne opłaty i składki	0,00	400,00	400,00	100,00%
		6050	Wydatki inwestycyjne jednostek budżetowych	100 000,00	0,00	0,00	-
	<b>92695</b>		<b>Pozostała działalność</b>	<b>0,00</b>	<b>50 000,00</b>	<b>50 000,00</b>	<b>100,00%</b>
		6300	Dotacja celowa na pomoc finansową udzielaną między jednostkami samorządu terytorialnego na dofinansowanie własnych zadań inwestycyjnych i zakupów inwestycyjnych	0,00	50 000,00	50 000,00	100,00%
			<b>Razem</b>	<b>143 118 133,00</b>	<b>149 496 513,57</b>	<b>132 791 659,15</b>	<b>88,83%</b>

### 3.7. WYKONANIE WYDATKÓW BIEŻĄCYCH

Tabela 19: Wykonanie wydatków bieżących budżetu Gminy Chojnice za 2023 rok

Dział	Rozdział	Paragraf	Źródło wydatków	Plan na 1.01.2023	Plan na 31.12.2023	Wykonanie na 31.12.2023	Wykonanie planu w %
<b>010</b>			<b>Rolnictwo i łowiectwo</b>	<b>6 251 648,00</b>	<b>8 638 579,56</b>	<b>8 558 401,97</b>	<b>99,07%</b>
	<b>01008</b>		<b>Melioracje wodne</b>	<b>112 000,00</b>	<b>91 900,00</b>	<b>39 483,81</b>	<b>42,96%</b>
		2830	Dotacja celowa z budżetu na finansowanie lub dofinansowanie zadań zleconych do realizacji pozostałym jednostkom nie zaliczanym do sektora finansów publicznych	30 000,00	30 000,00	17 500,00	58,33%
		4210	Zakup materiałów i wyposażenia	17 000,00	12 200,00	600,01	4,92%
		4270	Zakup usług remontowych	24 000,00	14 000,00	0,00	0,00%
		4300	Zakup usług pozostałych	41 000,00	35 700,00	21 383,80	59,90%
	<b>01030</b>		<b>Izby rolnicze</b>	<b>45 320,00</b>	<b>45 320,00</b>	<b>42 440,13</b>	<b>93,65%</b>
		2850	Wpłaty gmin na rzecz izb rolniczych w wysokości 2% uzyskanych wpływów z podatku rolnego	45 320,00	45 320,00	42 440,13	93,65%
	<b>01043</b>		<b>Infrastruktura wodociągowa wsi</b>	<b>310 000,00</b>	<b>691 580,00</b>	<b>691 580,00</b>	<b>100,00%</b>
		4300	Zakup usług pozostałych	310 000,00	691 580,00	691 580,00	100,00%
	<b>01044</b>		<b>Infrastruktura sanitacyjna wsi</b>	<b>5 784 328,00</b>	<b>4 740 388,00</b>	<b>4 740 388,00</b>	<b>100,00%</b>
		4300	Zakup usług pozostałych	5 784 328,00	4 740 388,00	4 740 388,00	100,00%
	<b>01095</b>		<b>Pozostała działalność</b>	<b>0,00</b>	<b>3 069 391,56</b>	<b>3 044 510,03</b>	<b>99,19%</b>
		4110	Składki na ubezpieczenia społeczne	0,00	5 281,69	5 280,76	99,98%
		4120	Składki na Fundusz Pracy oraz Fundusz Solidarnościowy	0,00	471,22	471,18	99,99%
		4170	Wynagrodzenia bezosobowe	0,00	30 881,72	30 881,63	100,00%
		4210	Zakup materiałów i wyposażenia	0,00	26 153,12	9 292,72	35,53%
		4260	Zakup energii	0,00	4 000,00	4 000,00	100,00%
		4300	Zakup usług pozostałych	0,00	8 000,00	8 000,00	100,00%
		4360	Oplaty z tytułu zakupu usług telekomunikacyjnych	0,00	5 004,43	5 004,43	100,00%
		4430	Różne opłaty i składki	0,00	2 989 599,38	2 981 579,31	99,73%
<b>020</b>			<b>Leśnictwo</b>	<b>15 000,00</b>	<b>15 000,00</b>	<b>0,00</b>	<b>0,00%</b>
	<b>02095</b>		<b>Pozostała działalność</b>	<b>15 000,00</b>	<b>15 000,00</b>	<b>0,00</b>	<b>0,00%</b>
		4210	Zakup materiałów i wyposażenia	5 000,00	5 000,00	0,00	0,00%
		4300	Zakup usług pozostałych	10 000,00	10 000,00	0,00	0,00%
<b>400</b>			<b>Wytwarzanie i zaopatrywanie w energię elektryczną, gaz i wodę</b>	<b>366 150,00</b>	<b>255 510,00</b>	<b>255 510,00</b>	<b>100,00%</b>
	<b>40002</b>		<b>Dostarczanie wody</b>	<b>366 150,00</b>	<b>255 510,00</b>	<b>255 510,00</b>	<b>100,00%</b>
		4300	Zakup usług pozostałych	366 150,00	255 510,00	255 510,00	100,00%
<b>600</b>			<b>Transport i łączność</b>	<b>4 239 785,00</b>	<b>4 596 166,00</b>	<b>3 558 749,44</b>	<b>77,43%</b>
	<b>60004</b>		<b>Lokalny transport zbiorowy</b>	<b>2 200 000,00</b>	<b>2 200 000,00</b>	<b>2 198 520,00</b>	<b>99,93%</b>
		2310	Dotacja celowa przekazana gminie na zadania bieżące realizowane na podstawie porozumień (umów) między jednostkami samorządu terytorialnego	2 200 000,00	2 200 000,00	2 198 520,00	99,93%
	<b>60016</b>		<b>Drogi publiczne gminne</b>	<b>2 039 785,00</b>	<b>2 396 166,00</b>	<b>1 360 229,44</b>	<b>56,77%</b>
		4210	Zakup materiałów i wyposażenia	578 245,00	920 948,00	570 324,05	61,93%
		4270	Zakup usług remontowych	684 290,00	868 390,00	425 738,42	49,03%
		4300	Zakup usług pozostałych	757 250,00	596 828,00	360 495,97	60,40%

Dział	Rozdział	Paragraf	Źródło wydatków	Plan na 1.01.2023	Plan na 31.12.2023	Wykonanie na 31.12.2023	Wykonanie planu w %
		4430	Różne opłaty i składki	20 000,00	10 000,00	3 671,00	36,71%
<b>630</b>			<b>Turystyka</b>	<b>653 173,00</b>	<b>1 066 073,00</b>	<b>967 969,13</b>	<b>90,80%</b>
	<b>63003</b>		<b>Zadania w zakresie upowszechniania turystyki</b>	<b>150 000,00</b>	<b>167 900,00</b>	<b>167 900,00</b>	<b>100,00%</b>
		4300	Zakup usług pozostałych	150 000,00	167 900,00	167 900,00	100,00%
	<b>63095</b>		<b>Pozostała działalność</b>	<b>503 173,00</b>	<b>898 173,00</b>	<b>800 069,13</b>	<b>89,08%</b>
		4110	Składki na ubezpieczenia społeczne	1 026,00	1 026,00	1 026,00	100,00%
		4120	Składki na Fundusz Pracy oraz Fundusz Solidarnościowy	147,00	147,00	147,00	100,00%
		4170	Wynagrodzenia bezosobowe	6 000,00	6 000,00	6 000,00	100,00%
		4210	Zakup materiałów i wyposażenia	0,00	23 000,00	9 653,93	41,97%
		4260	Zakup energii	20 000,00	35 000,00	34 461,94	98,46%
		4270	Zakup usług remontowych	138 000,00	238 000,00	219 756,74	92,33%
		4300	Zakup usług pozostałych	337 000,00	593 900,00	528 285,52	88,95%
		4360	Opłaty z tytułu zakupu usług telekomunikacyjnych	1 000,00	1 000,00	738,00	73,80%
		4430	Różne opłaty i składki	0,00	100,00	0,00	0,00%
<b>700</b>			<b>Gospodarka mieszkaniowa</b>	<b>976 960,00</b>	<b>743 960,00</b>	<b>515 056,75</b>	<b>69,23%</b>
	<b>70005</b>		<b>Gospodarka gruntami i nieruchomościami</b>	<b>710 000,00</b>	<b>477 000,00</b>	<b>260 278,41</b>	<b>54,57%</b>
		4210	Zakup materiałów i wyposażenia	10 000,00	5 000,00	757,69	15,15%
		4260	Zakup energii	30 000,00	50 000,00	42 533,85	85,07%
		4270	Zakup usług remontowych	50 000,00	25 000,00	476,30	1,91%
		4300	Zakup usług pozostałych	40 000,00	90 000,00	78 298,12	87,00%
		4400	Opłaty za administrowanie i czynsze za budynki, lokale i pomieszczenia garażowe	10 000,00	5 000,00	0,00	0,00%
		4430	Różne opłaty i składki	25 000,00	77 000,00	70 990,13	92,19%
		4510	Opłaty na rzecz budżetu państwa	44 000,00	59 000,00	53 324,65	90,38%
		4520	Opłaty na rzecz budżetów jednostek samorządu terytorialnego	71 000,00	55 000,00	13 347,52	24,27%
		4590	Kary i odszkodowania wypłacane na rzecz osób fizycznych	430 000,00	110 000,00	0,00	0,00%
		4600	Kary, odszkodowania i grzywny wypłacane na rzecz osób prawnych i innych jednostek organizacyjnych	0,00	1 000,00	550,15	55,02%
	<b>70007</b>		<b>Gospodarowanie mieszkaniowym zasobem gminy</b>	<b>266 960,00</b>	<b>266 960,00</b>	<b>254 778,34</b>	<b>95,44%</b>
		4110	Składki na ubezpieczenia społeczne	1 160,00	1 160,00	1 087,56	93,76%
		4170	Wynagrodzenia bezosobowe	6 300,00	6 400,00	6 360,00	99,38%
		4210	Zakup materiałów i wyposażenia	50 200,00	20 400,00	20 099,20	98,53%
		4260	Zakup energii	10 000,00	10 000,00	7 534,14	75,34%
		4270	Zakup usług remontowych	120 000,00	49 700,00	49 631,98	99,86%
		4300	Zakup usług pozostałych	69 300,00	169 300,00	164 934,95	97,42%
		4400	Opłaty za administrowanie i czynsze za budynki, lokale i pomieszczenia garażowe	10 000,00	10 000,00	5 130,51	51,31%
<b>710</b>			<b>Działalność usługowa</b>	<b>731 000,00</b>	<b>490 000,00</b>	<b>202 040,89</b>	<b>41,23%</b>
	<b>71004</b>		<b>Plany zagospodarowania przestrzennego</b>	<b>588 000,00</b>	<b>311 800,00</b>	<b>72 503,90</b>	<b>23,25%</b>
		4210	Zakup materiałów i wyposażenia	100 000,00	28 800,00	12,70	0,04%
		4300	Zakup usług pozostałych	488 000,00	283 000,00	72 491,20	25,62%
	<b>71012</b>		<b>Zadania z zakresu geodezji i kartografii</b>	<b>140 000,00</b>	<b>170 000,00</b>	<b>122 128,70</b>	<b>71,84%</b>
		4210	Zakup materiałów i wyposażenia	40 000,00	20 000,00	109,40	0,55%
		4300	Zakup usług pozostałych	100 000,00	150 000,00	122 019,30	81,35%
	<b>71035</b>		<b>Cmentarze</b>	<b>3 000,00</b>	<b>8 200,00</b>	<b>7 408,29</b>	<b>90,35%</b>



Dział	Rozdział	Paragraf	Źródło wydatków	Plan na 1.01.2023	Plan na 31.12.2023	Wykonanie na 31.12.2023	Wykonanie planu w %
		4210	Zakup materiałów i wyposażenia	0,00	160,00	159,94	99,96%
		4260	Zakup energii	0,00	700,00	461,95	65,99%
		4270	Zakup usług remontowych	3 000,00	1 840,00	1 840,00	100,00%
		4300	Zakup usług pozostałych	0,00	5 500,00	4 946,40	89,93%
<b>750</b>			<b>Administracja publiczna</b>	<b>11 042 633,00</b>	<b>11 633 455,00</b>	<b>10 471 289,88</b>	<b>90,01%</b>
	<b>75011</b>		<b>Urzędy wojewódzkie</b>	<b>112 627,00</b>	<b>119 887,00</b>	<b>117 379,14</b>	<b>97,91%</b>
		4010	Wynagrodzenia osobowe pracowników	87 000,00	93 000,00	91 500,00	98,39%
		4040	Dodatkowe wynagrodzenie roczne	6 811,00	6 811,00	6 811,00	100,00%
		4110	Składki na ubezpieczenia społeczne	15 535,00	16 206,00	15 696,00	96,85%
		4120	Składki na Fundusz Pracy oraz Fundusz Solidarnościowy	2 781,00	3 370,00	2 972,14	88,19%
		4440	Odpisy na zakładowy fundusz świadczeń socjalnych	500,00	500,00	400,00	80,00%
	<b>75022</b>		<b>Rady gmin (miast i miast na prawach powiatu)</b>	<b>247 400,00</b>	<b>258 400,00</b>	<b>252 814,53</b>	<b>97,84%</b>
		3030	Różne wydatki na rzecz osób fizycznych	230 400,00	230 400,00	228 430,00	99,14%
		4210	Zakup materiałów i wyposażenia	2 000,00	7 000,00	6 053,10	86,47%
		4300	Zakup usług pozostałych	9 000,00	11 000,00	10 616,75	96,52%
		4360	Opłaty z tytułu zakupu usług telekomunikacyjnych	6 000,00	10 000,00	7 714,68	77,15%
	<b>75023</b>		<b>Urzędy gmin (miast i miast na prawach powiatu)</b>	<b>8 253 131,00</b>	<b>8 887 155,00</b>	<b>7 915 742,01</b>	<b>89,07%</b>
		3020	Wydatki osobowe niezaliczone do wynagrodzeń	5 000,00	9 000,00	7 340,88	81,57%
		3030	Różne wydatki na rzecz osób fizycznych	8 500,00	3 500,00	0,00	0,00%
		4010	Wynagrodzenia osobowe pracowników	5 517 800,00	5 502 660,00	5 030 622,82	91,42%
		4040	Dodatkowe wynagrodzenie roczne	426 518,00	344 418,00	342 553,93	99,46%
		4110	Składki na ubezpieczenia społeczne	894 841,00	917 041,00	872 135,74	95,10%
		4120	Składki na Fundusz Pracy oraz Fundusz Solidarnościowy	129 962,00	131 262,00	100 378,84	76,47%
		4140	Wpłaty na Państwowy Fundusz Rehabilitacji Osób Niepełnosprawnych	20 000,00	20 000,00	3 746,00	18,73%
		4170	Wynagrodzenia bezosobowe	13 800,00	88 800,00	79 372,25	89,38%
		4210	Zakup materiałów i wyposażenia	141 000,00	281 005,00	264 171,52	94,01%
		4217	Zakup materiałów i wyposażenia	0,00	61 866,00	58 137,43	93,97%
		4219	Zakup materiałów i wyposażenia	0,00	11 539,00	10 843,87	93,98%
		4260	Zakup energii	152 000,00	239 000,00	211 358,52	88,43%
		4270	Zakup usług remontowych	5 000,00	21 000,00	13 069,85	62,24%
		4280	Zakup usług zdrowotnych	7 000,00	7 000,00	3 189,70	45,57%
		4300	Zakup usług pozostałych	513 000,00	912 289,00	651 012,38	71,36%
		4307	Zakup usług pozostałych	0,00	22 414,00	20 025,13	89,34%
		4309	Zakup usług pozostałych	0,00	4 181,00	3 735,11	89,34%
		4360	Opłaty z tytułu zakupu usług telekomunikacyjnych	22 000,00	27 000,00	22 061,93	81,71%
		4410	Podróże służbowe krajowe	25 000,00	55 000,00	48 387,71	87,98%
		4430	Różne opłaty i składki	120 000,00	31 970,00	15 203,67	47,56%
		4440	Odpisy na zakładowy fundusz świadczeń socjalnych	157 706,00	157 706,00	139 732,00	88,60%
		4510	Opłaty na rzecz budżetu państwa	4 900,00	4 900,00	0,00	0,00%
		4600	Kary, odszkodowania i grzywny wypłacane na rzecz osób prawnych i innych jednostek organizacyjnych	0,00	500,00	200,67	40,13%
		4700	Szkolenia pracowników niebędących członkami korpusu służby cywilnej	15 000,00	21 000,00	18 422,00	87,72%
		4710	Wpłaty na PPK finansowane przez podmiot zatrudniający	74 104,00	12 104,00	40,06	0,33%

Dział	Rozdział	Paragraf	Źródło wydatków	Plan na 1.01.2023	Plan na 31.12.2023	Wykonanie na 31.12.2023	Wykonanie planu w %
	<b>75075</b>		<b>Promocja jednostek samorządu terytorialnego</b>	<b>20 000,00</b>	<b>72 200,00</b>	<b>64 385,64</b>	<b>89,18%</b>
		4210	Zakup materiałów i wyposażenia	15 000,00	51 200,00	44 537,84	86,99%
		4300	Zakup usług pozostałych	5 000,00	21 000,00	19 847,80	94,51%
	<b>75085</b>		<b>Wspólna obsługa jednostek samorządu terytorialnego</b>	<b>1 696 847,00</b>	<b>1 457 448,00</b>	<b>1 336 528,44</b>	<b>91,70%</b>
		4010	Wynagrodzenia osobowe pracowników	815 000,00	785 000,00	776 194,08	98,88%
		4040	Dodatkowe wynagrodzenie roczne	61 200,00	48 370,00	48 369,52	100,00%
		4110	Składki na ubezpieczenia społeczne	145 891,00	144 816,00	129 075,03	89,13%
		4120	Składki na Fundusz Pracy oraz Fundusz Solidarnościowy	20 787,00	20 787,00	14 044,66	67,56%
		4170	Wynagrodzenia bezosobowe	17 000,00	17 000,00	11 030,09	64,88%
		4190	Nagrody konkursowe	30 000,00	30 000,00	24 138,79	80,46%
		4210	Zakup materiałów i wyposażenia	250 000,00	110 000,00	62 363,81	56,69%
		4300	Zakup usług pozostałych	280 000,00	190 000,00	167 391,78	88,10%
		4360	Opłaty z tytułu zakupu usług telekomunikacyjnych	4 000,00	4 000,00	2 815,43	70,39%
		4400	Opłaty za administrowanie i czynsze za budynki, lokale i pomieszczenia garażowe	7 200,00	7 200,00	7 200,00	100,00%
		4410	Podróże służbowe krajowe	7 000,00	7 000,00	5 322,89	76,04%
		4430	Różne opłaty i składki	3 000,00	3 000,00	1 661,34	55,38%
		4440	Odpisy na zakładowy fundusz świadczeń socjalnych	24 249,00	23 732,00	23 732,00	100,00%
		4700	Szkolenia pracowników niebędących członkami korpusu służby cywilnej	20 000,00	26 184,00	23 318,30	89,06%
		4710	Wpłaty na PPK finansowane przez podmiot zatrudniający	11 520,00	1 020,00	531,72	52,13%
		4840	Honoraria, wynagrodzenia agencyjno-prowizyjne i wynagrodzenia bezosobowe wypłacane w związku z pomocą obywatelom Ukrainy	0,00	34 935,00	34 935,00	100,00%
		4850	Składki i inne pochodne od wynagrodzeń pracowników wypłacanych w związku z pomocą obywatelom Ukrainy	0,00	4 404,00	4 404,00	100,00%
	<b>75095</b>		<b>Pozostała działalność</b>	<b>712 628,00</b>	<b>838 365,00</b>	<b>784 440,12</b>	<b>93,57%</b>
		3030	Różne wydatki na rzecz osób fizycznych	462 000,00	462 000,00	462 000,00	100,00%
		4150	Dopłaty w spółkach prawa handlowego	43 923,00	43 923,00	43 923,00	100,00%
		4210	Zakup materiałów i wyposażenia	52 905,00	77 350,00	52 316,83	67,64%
		4260	Zakup energii	12 200,00	21 230,00	17 261,83	81,31%
		4270	Zakup usług remontowych	5 000,00	28 912,00	27 264,98	94,30%
		4300	Zakup usług pozostałych	31 700,00	78 050,00	65 278,74	83,64%
		4360	Opłaty z tytułu zakupu usług telekomunikacyjnych	6 000,00	7 000,00	6 022,08	86,03%
		4430	Różne opłaty i składki	61 900,00	62 900,00	62 248,39	98,96%
		4480	Podatek od nieruchomości	27 000,00	47 000,00	44 496,00	94,67%
		4610	Koszty postępowania sądowego i prokuratorskiego	10 000,00	10 000,00	3 628,27	36,28%
<b>751</b>			<b>Urzędy naczelnych organów władzy państwowej, kontroli i ochrony prawa oraz sądownictwa</b>	<b>3 700,00</b>	<b>220 742,00</b>	<b>219 805,42</b>	<b>99,58%</b>
	<b>75101</b>		<b>Urzędy naczelnych organów władzy państwowej, kontroli i ochrony prawa</b>	<b>3 700,00</b>	<b>3 700,00</b>	<b>3 698,90</b>	<b>99,97%</b>
		4010	Wynagrodzenia osobowe pracowników	1 800,00	1 800,00	1 800,00	100,00%
		4110	Składki na ubezpieczenia społeczne	308,00	308,00	307,80	99,94%
		4120	Składki na Fundusz Pracy oraz Fundusz Solidarnościowy	45,00	45,00	44,10	98,00%
		4210	Zakup materiałów i wyposażenia	155,00	155,00	155,00	100,00%
		4300	Zakup usług pozostałych	1 392,00	1 392,00	1 392,00	100,00%
	<b>75108</b>		<b>Wybory do Sejmu i Senatu</b>	<b>0,00</b>	<b>215 929,00</b>	<b>214 993,52</b>	<b>99,57%</b>
		3030	Różne wydatki na rzecz osób fizycznych	0,00	113 700,00	113 460,00	99,79%

Dział	Rozdział	Paragraf	Źródło wydatków	Plan na 1.01.2023	Plan na 31.12.2023	Wykonanie na 31.12.2023	Wykonanie planu w %
		4110	Składki na ubezpieczenia społeczne	0,00	7 302,00	7 301,70	100,00%
		4120	Składki na Fundusz Pracy oraz Fundusz Solidarnościowy	0,00	1 047,00	1 046,15	99,92%
		4170	Wynagrodzenia bezosobowe	0,00	43 300,00	43 300,00	100,00%
		4210	Zakup materiałów i wyposażenia	0,00	47 201,00	46 511,80	98,54%
		4300	Zakup usług pozostałych	0,00	3 379,00	3 373,87	99,85%
	<b>75110</b>		<b>Referenda ogólnokrajowe i konstytucyjne</b>	<b>0,00</b>	<b>1 113,00</b>	<b>1 113,00</b>	<b>100,00%</b>
		4210	Zakup materiałów i wyposażenia	0,00	1 113,00	1 113,00	100,00%
<b>752</b>			<b>Obrona narodowa</b>	<b>0,00</b>	<b>100,33</b>	<b>100,33</b>	<b>100,00%</b>
	<b>75224</b>		<b>Kwalifikacja wojskowa</b>	<b>0,00</b>	<b>100,33</b>	<b>100,33</b>	<b>100,00%</b>
		3030	Różne wydatki na rzecz osób fizycznych	0,00	100,33	100,33	100,00%
<b>754</b>			<b>Bezpieczeństwo publiczne i ochrona przeciwpożarowa</b>	<b>896 100,00</b>	<b>916 100,00</b>	<b>596 495,22</b>	<b>65,11%</b>
	<b>75412</b>		<b>Ochotnicze straże pożarne</b>	<b>861 100,00</b>	<b>881 100,00</b>	<b>561 715,07</b>	<b>63,75%</b>
		3020	Wydatki osobowe niezaliczone do wynagrodzeń	8 000,00	8 000,00	0,00	0,00%
		3030	Różne wydatki na rzecz osób fizycznych	120 000,00	120 000,00	90 132,00	75,11%
		4210	Zakup materiałów i wyposażenia	359 100,00	380 100,00	251 621,33	66,20%
		4260	Zakup energii	60 000,00	60 000,00	40 214,28	67,02%
		4270	Zakup usług remontowych	121 000,00	127 700,00	35 388,76	27,71%
		4280	Zakup usług zdrowotnych	25 000,00	25 000,00	3 830,00	15,32%
		4300	Zakup usług pozostałych	79 000,00	95 300,00	91 484,14	96,00%
		4360	Opłaty z tytułu zakupu usług telekomunikacyjnych	6 000,00	7 000,00	6 335,66	90,51%
		4410	Podróże służbowe krajowe	3 000,00	3 000,00	0,00	0,00%
		4430	Różne opłaty i składki	80 000,00	55 000,00	42 708,90	77,65%
	<b>75414</b>		<b>Obrona cywilna</b>	<b>35 000,00</b>	<b>35 000,00</b>	<b>34 780,15</b>	<b>99,37%</b>
		4210	Zakup materiałów i wyposażenia	34 000,00	33 800,00	33 598,15	99,40%
		4300	Zakup usług pozostałych	1 000,00	1 200,00	1 182,00	98,50%
<b>757</b>			<b>Obsługa długu publicznego</b>	<b>2 400 000,00</b>	<b>2 650 000,00</b>	<b>2 237 834,39</b>	<b>84,45%</b>
	<b>75702</b>		<b>Obsługa papierów wartościowych, kredytów i pożyczek oraz innych zobowiązań jednostek samorządu terytorialnego zaliczanych do tytułu dłużnego – kredyty i pożyczki</b>	<b>2 400 000,00</b>	<b>2 650 000,00</b>	<b>2 237 834,39</b>	<b>84,45%</b>
		8110	Odsetki od samorządowych papierów wartościowych lub zaciągniętych przez jednostkę samorządu terytorialnego kredytów i pożyczek	2 400 000,00	2 650 000,00	2 237 834,39	84,45%
<b>758</b>			<b>Różne rozliczenia</b>	<b>590 000,00</b>	<b>574 999,00</b>	<b>0,00</b>	<b>0,00%</b>
	<b>75818</b>		<b>Rezerwy ogólne i celowe</b>	<b>590 000,00</b>	<b>574 999,00</b>	<b>0,00</b>	<b>0,00%</b>
		4810	Rezerwy	590 000,00	574 999,00	0,00	0,00%
<b>801</b>			<b>Oświata i wychowanie</b>	<b>42 583 473,00</b>	<b>42 372 303,82</b>	<b>40 115 410,72</b>	<b>94,67%</b>
	<b>80101</b>		<b>Szkoły podstawowe</b>	<b>31 124 350,00</b>	<b>30 793 366,33</b>	<b>29 880 614,43</b>	<b>97,04%</b>
		2910	Zwrot dotacji oraz płatności wykorzystanych niezgodnie z przeznaczeniem lub wykorzystanych z naruszeniem procedur, o których mowa w art. 184 ustawy, pobranych nienależnie lub w nadmiernej wysokości	0,00	80 500,00	80 407,26	99,88%
		3020	Wydatki osobowe niezaliczone do wynagrodzeń	900 182,00	924 332,00	882 316,41	95,45%
		3040	Nagrody o charakterze szczególnym niezaliczone do wynagrodzeń	0,00	203 625,00	203 625,00	100,00%
		4010	Wynagrodzenia osobowe pracowników	3 383 766,00	3 113 766,00	2 843 142,48	91,31%
		4040	Dotatkowe wynagrodzenie roczne	279 296,00	186 128,00	186 122,81	100,00%
		4110	Składki na ubezpieczenia społeczne	3 506 371,00	3 143 789,35	2 959 159,61	94,13%

Dział	Rozdział	Paragraf	Źródło wydatków	Plan na 1.01.2023	Plan na 31.12.2023	Wykonanie na 31.12.2023	Wykonanie planu w %
		4120	Składki na Fundusz Pracy oraz Fundusz Solidarnościowy	496 731,00	316 704,00	281 822,03	88,99%
		4170	Wynagrodzenia bezosobowe	36 000,00	25 400,00	20 568,74	80,98%
		4190	Nagrody konkursowe	5 000,00	500,00	142,00	28,40%
		4210	Zakup materiałów i wyposażenia	2 507 250,00	2 290 766,00	2 287 814,78	99,87%
		4240	Zakup środków dydaktycznych i książek	100 300,00	252 697,00	252 431,52	99,89%
		4260	Zakup energii	320 000,00	376 605,00	367 437,51	97,57%
		4270	Zakup usług remontowych	830 000,00	1 834 800,00	1 825 288,28	99,48%
		4300	Zakup usług pozostałych	1 066 700,00	1 972 034,00	1 941 763,21	98,46%
		4350	Zakup towarów (w szczególności materiałów, leków, żywności) w związku z pomocą obywatelom Ukrainy	0,00	366 152,00	366 151,81	100,00%
		4360	Opłaty z tytułu zakupu usług telekomunikacyjnych	26 000,00	24 361,00	22 703,35	93,20%
		4370	Zakup usług związanych z pomocą obywatelom Ukrainy	0,00	73 723,00	73 588,00	99,82%
		4410	Podróże służbowe krajowe	15 000,00	25 420,00	20 486,46	80,59%
		4430	Różne opłaty i składki	69 000,00	52 390,00	51 087,44	97,51%
		4440	Odpisy na zakładowy fundusz świadczeń socjalnych	719 396,00	760 403,00	760 403,00	100,00%
		4560	Odsetki od dotacji oraz płatności: wykorzystanych niezgodnie z przeznaczeniem lub wykorzystanych z naruszeniem procedur, o których mowa w art. 184 ustawy, pobranych nienależnie lub w nadmiernej wysokości	0,00	43 000,00	42 617,00	99,11%
		4700	Szkolenia pracowników niebędących członkami korpusu służby cywilnej	32 000,00	27 873,00	27 729,60	99,49%
		4710	Wpłaty na PPK finansowane przez podmiot zatrudniający	279 360,00	34 581,00	28 744,05	83,12%
		4740	Wynagrodzenia i uposażenia wypłacane w związku z pomocą obywatelom Ukrainy	0,00	51 380,00	50 225,22	97,75%
		4750	Wynagrodzenia nauczycieli wypłacane w związku z pomocą obywatelom Ukrainy	5 000,00	209 401,04	205 592,54	98,18%
		4790	Wynagrodzenia osobowe nauczycieli	15 311 958,00	13 442 075,00	13 141 627,39	97,76%
		4800	Dodatkowe wynagrodzenie roczne nauczycieli	1 233 040,00	906 081,00	906 077,68	100,00%
		4850	Składki i inne pochodne od wynagrodzeń pracowników wypłacanych w związku z pomocą obywatelom Ukrainy	2 000,00	48 591,34	45 921,84	94,51%
		4860	Pozostałe wydatki bieżące na zadania związane z pomocą obywatelom Ukrainy	0,00	6 288,60	5 617,41	89,33%
	<b>80103</b>		<b>Oddziały przedszkolne w szkołach podstawowych</b>	<b>2 607 267,00</b>	<b>2 603 573,02</b>	<b>2 336 820,97</b>	<b>89,75%</b>
		3020	Wydatki osobowe niezaliczone do wynagrodzeń	107 322,00	120 672,00	116 023,91	96,15%
		3040	Nagrody o charakterze szczególnym niezaliczone do wynagrodzeń	0,00	24 750,00	24 750,00	100,00%
		4110	Składki na ubezpieczenia społeczne	356 768,00	363 668,00	304 198,90	83,65%
		4120	Składki na Fundusz Pracy oraz Fundusz Solidarnościowy	50 647,00	51 419,00	35 980,00	69,97%
		4210	Zakup materiałów i wyposażenia	2 750,00	3 375,00	3 369,50	99,84%
		4240	Zakup środków dydaktycznych i książek	3 500,00	7 625,00	7 625,00	100,00%
		4300	Zakup usług pozostałych	0,00	1 500,00	1 500,00	100,00%
		4350	Zakup towarów (w szczególności materiałów, leków, żywności) w związku z pomocą obywatelom Ukrainy	0,00	23 874,00	23 874,00	100,00%
		4370	Zakup usług związanych z pomocą obywatelom Ukrainy	0,00	3 150,00	3 150,00	100,00%
		4440	Odpisy na zakładowy fundusz świadczeń socjalnych	82 943,00	88 225,00	88 225,00	100,00%
		4710	Wpłaty na PPK finansowane przez podmiot zatrudniający	28 665,00	6 665,00	2 580,19	38,71%
		4750	Wynagrodzenia nauczycieli wypłacane w związku z pomocą obywatelom Ukrainy	0,00	14 006,48	14 006,48	100,00%
		4790	Wynagrodzenia osobowe nauczycieli	1 818 295,00	1 787 995,00	1 604 893,36	89,76%
		4800	Dodatkowe wynagrodzenie roczne nauczycieli	156 377,00	103 584,00	103 580,09	100,00%
		4850	Składki i inne pochodne od wynagrodzeń pracowników wypłacanych w związku z pomocą obywatelom Ukrainy	0,00	2 494,86	2 494,86	100,00%
		4860	Pozostałe wydatki bieżące na zadania związane z pomocą obywatelom Ukrainy	0,00	569,68	569,68	100,00%
	<b>80104</b>		<b>Przedszkola</b>	<b>2 308 500,00</b>	<b>2 424 073,05</b>	<b>2 130 425,52</b>	<b>87,89%</b>

Dział	Rozdział	Paragraf	Źródło wydatków	Plan na 1.01.2023	Plan na 31.12.2023	Wykonanie na 31.12.2023	Wykonanie planu w %
		2590	Dotacja podmiotowa z budżetu dla publicznej jednostki systemu oświaty prowadzonej przez osobę prawną inną niż jednostka samorządu terytorialnego lub przez osobę fizyczną	1 171 000,00	1 171 000,00	902 536,35	77,07%
		2830	Dotacja celowa z budżetu na finansowanie lub dofinansowanie zadań zleconych do realizacji pozostałym jednostkom nie zaliczanym do sektora finansów publicznych	0,00	25 573,05	25 573,05	100,00%
		4330	Zakup usług przez jednostki samorządu terytorialnego od innych jednostek samorządu terytorialnego	0,00	1 227 500,00	1 202 316,12	97,95%
		4430	Różne opłaty i składki	1 137 500,00	0,00	0,00	-
	<b>80106</b>		<b>Inne formy wychowania przedszkolnego</b>	<b>152 320,00</b>	<b>155 011,90</b>	<b>125 183,50</b>	<b>80,76%</b>
		2590	Dotacja podmiotowa z budżetu dla publicznej jednostki systemu oświaty prowadzonej przez osobę prawną inną niż jednostka samorządu terytorialnego lub przez osobę fizyczną	152 320,00	152 320,00	122 491,60	80,42%
		2830	Dotacja celowa z budżetu na finansowanie lub dofinansowanie zadań zleconych do realizacji pozostałym jednostkom nie zaliczanym do sektora finansów publicznych	0,00	2 691,90	2 691,90	100,00%
	<b>80107</b>		<b>Świetlice szkolne</b>	<b>1 338 574,00</b>	<b>1 308 983,00</b>	<b>1 038 411,28</b>	<b>79,33%</b>
		3020	Wydatki osobowe niezaliczone do wynagrodzeń	38 518,00	45 018,00	42 939,99	95,38%
		3040	Nagrody o charakterze szczególnym niezaliczone do wynagrodzeń	0,00	4 500,00	4 500,00	100,00%
		4110	Składki na ubezpieczenia społeczne	180 665,00	186 565,00	133 006,94	71,29%
		4120	Składki na Fundusz Pracy oraz Fundusz Solidarnościowy	25 649,00	25 830,00	14 262,69	55,22%
		4440	Odpisy na zakładowy fundusz świadczeń socjalnych	28 009,00	31 457,00	31 457,00	100,00%
		4710	Wpłaty na PPK finansowane przez podmiot zatrudniający	14 532,00	4 432,00	1 406,03	31,72%
		4790	Wynagrodzenia osobowe nauczycieli	972 935,00	974 135,00	773 797,66	79,43%
		4800	Dodatkowe wynagrodzenie roczne nauczycieli	78 266,00	37 046,00	37 040,97	99,99%
	<b>80113</b>		<b>Dowożenie uczniów do szkół</b>	<b>753 000,00</b>	<b>863 700,00</b>	<b>781 328,93</b>	<b>90,46%</b>
		4110	Składki na ubezpieczenia społeczne	49 730,00	49 730,00	36 312,03	73,02%
		4120	Składki na Fundusz Pracy oraz Fundusz Solidarnościowy	6 370,00	6 370,00	0,00	0,00%
		4170	Wynagrodzenia bezosobowe	260 000,00	260 000,00	233 820,65	89,93%
		4210	Zakup materiałów i wyposażenia	15 000,00	15 000,00	12 714,89	84,77%
		4300	Zakup usług pozostałych	415 000,00	509 600,00	477 029,36	93,61%
		4350	Zakup towarów (w szczególności materiałów, leków, żywności) w związku z pomocą obywatelom Ukrainy	0,00	3 000,00	3 000,00	100,00%
		4370	Zakup usług związanych z pomocą obywatelom Ukrainy	0,00	17 000,00	17 000,00	100,00%
		4430	Różne opłaty i składki	3 000,00	3 000,00	1 452,00	48,40%
		4710	Wpłaty na PPK finansowane przez podmiot zatrudniający	3 900,00	0,00	0,00	-
	<b>80146</b>		<b>Dokształcanie i doskonalenie nauczycieli</b>	<b>149 800,00</b>	<b>149 800,00</b>	<b>142 926,97</b>	<b>95,41%</b>
		4210	Zakup materiałów i wyposażenia	4 300,00	3 270,00	3 269,99	100,00%
		4700	Szkolenia pracowników niebędących członkami korpusu służby cywilnej	145 500,00	146 530,00	139 656,98	95,31%
	<b>80148</b>		<b>Stolówki szkolne i przedszkolne</b>	<b>1 848 587,00</b>	<b>2 019 606,00</b>	<b>1 903 888,34</b>	<b>94,27%</b>
		4010	Wynagrodzenia osobowe pracowników	638 700,00	663 700,00	604 083,09	91,02%
		4040	Dodatkowe wynagrodzenie roczne	51 850,00	32 634,00	32 628,85	99,98%
		4110	Składki na ubezpieczenia społeczne	132 268,00	132 268,00	106 982,73	80,88%
		4120	Składki na Fundusz Pracy oraz Fundusz Solidarnościowy	17 919,00	17 919,00	10 707,95	59,76%
		4170	Wynagrodzenia bezosobowe	43 200,00	43 200,00	36 581,74	84,68%
		4210	Zakup materiałów i wyposażenia	0,00	160 000,00	160 000,00	100,00%
		4220	Zakup środków żywności	933 150,00	898 400,00	886 887,07	98,72%
		4270	Zakup usług remontowych	0,00	40 000,00	40 000,00	100,00%

Dział	Rozdział	Paragraf	Źródło wydatków	Plan na 1.01.2023	Plan na 31.12.2023	Wykonanie na 31.12.2023	Wykonanie planu w %
		4440	Odpisy na zakładowy fundusz świadczeń socjalnych	21 310,00	25 295,00	25 295,00	100,00%
		4710	Wpłaty na PPK finansowane przez podmiot zatrudniający	10 190,00	6 190,00	721,91	11,66%
	<b>80149</b>		<b>Realizacja zadań wymagających stosowania specjalnej organizacji nauki i metod pracy dla dzieci w przedszkolach, oddziałach przedszkolnych w szkołach podstawowych i innych formach wychowania przedszkolnego</b>	<b>1 253 960,00</b>	<b>836 140,00</b>	<b>694 411,83</b>	<b>83,05%</b>
		2590	Dotacja podmiotowa z budżetu dla publicznej jednostki systemu oświaty prowadzonej przez osobę prawną inną niż jednostka samorządu terytorialnego lub przez osobę fizyczną	1 223 900,00	683 900,00	590 682,01	86,37%
		3020	Wydatki osobowe niezaliczone do wynagrodzeń	1 000,00	5 250,00	2 106,18	40,12%
		3040	Nagrody o charakterze szczególnym niezaliczone do wynagrodzeń	0,00	3 375,00	3 375,00	100,00%
		4110	Składki na ubezpieczenia społeczne	4 282,00	17 132,00	6 705,98	39,14%
		4120	Składki na Fundusz Pracy oraz Fundusz Solidarnościowy	609,00	2 418,00	960,81	39,74%
		4240	Zakup środków dydaktycznych i książek	0,00	20 000,00	19 998,00	99,99%
		4440	Odpisy na zakładowy fundusz świadczeń socjalnych	0,00	3 914,00	3 914,00	100,00%
		4710	Wpłaty na PPK finansowane przez podmiot zatrudniający	361,00	741,00	0,00	0,00%
		4750	Wynagrodzenia nauczycieli wypłacane w związku z pomocą obywatelom Ukrainy	0,00	18 800,00	18 123,79	96,40%
		4790	Wynagrodzenia osobowe nauczycieli	20 484,00	75 472,00	43 812,87	58,05%
		4800	Dodatkowe wynagrodzenie roczne nauczycieli	3 324,00	368,00	367,27	99,80%
		4850	Składki i inne pochodne od wynagrodzeń pracowników wypłacanych w związku z pomocą obywatelom Ukrainy	0,00	3 400,00	3 007,16	88,45%
		4860	Pozostałe wydatki bieżące na zadania związane z pomocą obywatelom Ukrainy	0,00	1 370,00	1 358,76	99,18%
	<b>80150</b>		<b>Realizacja zadań wymagających stosowania specjalnej organizacji nauki i metod pracy dla dzieci i młodzieży w szkołach podstawowych</b>	<b>835 848,00</b>	<b>715 802,00</b>	<b>599 373,08</b>	<b>83,73%</b>
		3020	Wydatki osobowe niezaliczone do wynagrodzeń	25 851,00	28 051,00	20 180,11	71,94%
		3040	Nagrody o charakterze szczególnym niezaliczone do wynagrodzeń	0,00	3 375,00	3 375,00	100,00%
		4110	Składki na ubezpieczenia społeczne	116 682,00	105 982,00	79 118,83	74,65%
		4120	Składki na Fundusz Pracy oraz Fundusz Solidarnościowy	16 567,00	14 453,00	9 989,43	69,12%
		4240	Zakup środków dydaktycznych i książek	0,00	20 000,00	20 000,00	100,00%
		4440	Odpisy na zakładowy fundusz świadczeń socjalnych	17 420,00	16 299,00	16 299,00	100,00%
		4710	Wpłaty na PPK finansowane przez podmiot zatrudniający	9 172,00	9 172,00	373,91	4,08%
		4790	Wynagrodzenia osobowe nauczycieli	597 194,00	494 182,00	425 751,75	86,15%
		4800	Dodatkowe wynagrodzenie roczne nauczycieli	52 962,00	24 288,00	24 285,05	99,99%
	<b>80153</b>		<b>Zapewnienie uczniom prawa do bezpłatnego dostępu do podręczników, materiałów edukacyjnych lub materiałów ćwiczeniowych</b>	<b>0,00</b>	<b>215 311,52</b>	<b>195 088,87</b>	<b>90,61%</b>
		4170	Wynagrodzenia bezosobowe	0,00	1 914,00	1 880,00	98,22%
		4240	Zakup środków dydaktycznych i książek	0,00	207 424,00	188 982,76	91,11%
		4350	Zakup towarów (w szczególności materiałów, leków, żywności) w związku z pomocą obywatelom Ukrainy	0,00	5 914,38	4 226,11	71,45%
		4840	Honoraria, wynagrodzenia agencyjno-prowizyjne i wynagrodzenia bezosobowe wypłacane w związku z pomocą obywatelom Ukrainy	0,00	59,14	0,00	0,00%
	<b>80195</b>		<b>Pozostała działalność</b>	<b>211 267,00</b>	<b>286 937,00</b>	<b>286 937,00</b>	<b>100,00%</b>
		4300	Zakup usług pozostałych	0,00	75 670,00	75 670,00	100,00%
		4440	Odpisy na zakładowy fundusz świadczeń socjalnych	211 267,00	211 267,00	211 267,00	100,00%
<b>851</b>			<b>Ochrona zdrowia</b>	<b>340 000,00</b>	<b>607 895,00</b>	<b>317 226,00</b>	<b>52,18%</b>
	<b>85153</b>		<b>Zwalczanie narkomanii</b>	<b>5 392,00</b>	<b>5 392,00</b>	<b>0,00</b>	<b>0,00%</b>
		4210	Zakup materiałów i wyposażenia	2 892,00	2 892,00	0,00	0,00%

Dział	Rozdział	Paragraf	Źródło wydatków	Plan na 1.01.2023	Plan na 31.12.2023	Wykonanie na 31.12.2023	Wykonanie planu w %
		4300	Zakup usług pozostałych	2 500,00	2 500,00	0,00	0,00%
	<b>85154</b>		<b>Przeciwdziałanie alkoholizmowi</b>	<b>284 608,00</b>	<b>602 366,00</b>	<b>317 089,00</b>	<b>52,64%</b>
		4010	Wynagrodzenia osobowe pracowników	139 932,00	144 932,00	144 057,62	99,40%
		4040	Dodatkowe wynagrodzenie roczne	11 894,00	11 894,00	10 458,35	87,93%
		4110	Składki na ubezpieczenia społeczne	23 929,00	27 929,00	27 100,07	97,03%
		4120	Składki na Fundusz Pracy oraz Fundusz Solidarnościowy	3 428,00	4 428,00	3 860,72	87,19%
		4170	Wynagrodzenia bezosobowe	27 200,00	48 200,00	43 494,00	90,24%
		4210	Zakup materiałów i wyposażenia	28 800,00	118 558,00	13 313,06	11,23%
		4300	Zakup usług pozostałych	27 400,00	221 400,00	53 316,94	24,08%
		4360	Opłaty z tytułu zakupu usług telekomunikacyjnych	2 000,00	2 000,00	1 845,00	92,25%
		4400	Opłaty za administrowanie i czynsze za budynki, lokale i pomieszczenia garażowe	9 600,00	9 600,00	9 600,00	100,00%
		4410	Podróże służbowe krajowe	1 000,00	4 000,00	3 575,25	89,38%
		4430	Różne opłaty i składki	500,00	500,00	0,00	0,00%
		4440	Odpisy na zakładowy fundusz świadczeń socjalnych	3 326,00	3 326,00	3 326,00	100,00%
		4510	Opłaty na rzecz budżetu państwa	3 500,00	3 500,00	1 700,00	48,57%
		4710	Wpłaty na PPK finansowane przez podmiot zatrudniający	2 099,00	2 099,00	1 441,99	68,70%
	<b>85195</b>		<b>Pozostała działalność</b>	<b>50 000,00</b>	<b>137,00</b>	<b>137,00</b>	<b>100,00%</b>
		2820	Dotacja celowa z budżetu na finansowanie lub dofinansowanie zadań zleconych do realizacji stowarzyszeniom	50 000,00	0,00	0,00	-
		4300	Zakup usług pozostałych	0,00	137,00	137,00	100,00%
<b>852</b>			<b>Pomoc społeczna</b>	<b>5 465 100,00</b>	<b>8 422 921,29</b>	<b>6 929 441,95</b>	<b>82,27%</b>
	<b>85205</b>		<b>Zadania w zakresie przeciwdziałania przemocy w rodzinie</b>	<b>2 400,00</b>	<b>2 400,00</b>	<b>411,00</b>	<b>17,13%</b>
		4210	Zakup materiałów i wyposażenia	400,00	400,00	21,00	5,25%
		4700	Szkolenia pracowników niebędących członkami korpusu służby cywilnej	2 000,00	2 000,00	390,00	19,50%
	<b>85213</b>		<b>Składki na ubezpieczenie zdrowotne opłacane za osoby pobierające niektóre świadczenia z pomocy społecznej oraz za osoby uczestniczące w zajęciach w centrum integracji społecznej</b>	<b>40 000,00</b>	<b>41 000,00</b>	<b>30 074,09</b>	<b>73,35%</b>
		2910	Zwrot dotacji oraz płatności wykorzystanych niezgodnie z przeznaczeniem lub wykorzystanych z naruszeniem procedur, o których mowa w art. 184 ustawy, pobranych nienależnie lub w nadmiernej wysokości	1 000,00	1 000,00	157,46	15,75%
		4130	Składki na ubezpieczenie zdrowotne	39 000,00	40 000,00	29 916,63	74,79%
	<b>85214</b>		<b>Zasilki okresowe, celowe i pomoc w naturze oraz składki na ubezpieczenia emerytalne i rentowe</b>	<b>250 000,00</b>	<b>240 500,00</b>	<b>89 443,00</b>	<b>37,19%</b>
		2910	Zwrot dotacji oraz płatności wykorzystanych niezgodnie z przeznaczeniem lub wykorzystanych z naruszeniem procedur, o których mowa w art. 184 ustawy, pobranych nienależnie lub w nadmiernej wysokości	3 000,00	3 500,00	3 308,90	94,54%
		3110	Świadczenia społeczne	247 000,00	237 000,00	86 134,10	36,34%
	<b>85215</b>		<b>Dodatki mieszkaniowe</b>	<b>200 000,00</b>	<b>200 000,00</b>	<b>137 563,62</b>	<b>68,78%</b>
		3110	Świadczenia społeczne	200 000,00	200 000,00	137 563,62	68,78%
	<b>85216</b>		<b>Zasilki stałe</b>	<b>448 000,00</b>	<b>429 500,00</b>	<b>380 428,68</b>	<b>88,57%</b>
		2910	Zwrot dotacji oraz płatności wykorzystanych niezgodnie z przeznaczeniem lub wykorzystanych z naruszeniem procedur, o których mowa w art. 184 ustawy, pobranych nienależnie lub w nadmiernej wysokości	10 000,00	9 500,00	3 623,28	38,14%
		3110	Świadczenia społeczne	438 000,00	420 000,00	376 805,40	89,72%
	<b>85219</b>		<b>Ośrodki pomocy społecznej</b>	<b>2 457 700,00</b>	<b>2 585 442,50</b>	<b>2 218 215,80</b>	<b>85,80%</b>
		3020	Wydatki osobowe niezaliczone do wynagrodzeń	11 000,00	11 000,00	7 858,59	71,44%
		3110	Świadczenia społeczne	0,00	9 400,00	8 817,15	93,80%
		4010	Wynagrodzenia osobowe pracowników	1 810 400,00	1 636 900,00	1 402 599,79	85,69%



Dział	Rozdział	Paragraf	Źródło wydatków	Plan na 1.01.2023	Plan na 31.12.2023	Wykonanie na 31.12.2023	Wykonanie planu w %
		4040	Dodatkowe wynagrodzenie roczne	97 000,00	104 500,00	104 338,24	99,85%
		4110	Składki na ubezpieczenia społeczne	291 200,00	294 600,00	244 331,16	82,94%
		4120	Składki na Fundusz Pracy oraz Fundusz Solidarnościowy	45 000,00	45 261,00	25 096,26	55,45%
		4170	Wynagrodzenia bezosobowe	6 000,00	11 000,00	7 130,00	64,82%
		4210	Zakup materiałów i wyposażenia	24 600,00	267 100,00	218 766,25	81,90%
		4220	Zakup środków żywności	0,00	200,00	0,00	0,00%
		4300	Zakup usług pozostałych	43 000,00	86 000,00	83 266,68	96,82%
		4360	Opłaty z tytułu zakupu usług telekomunikacyjnych	5 000,00	6 500,00	5 736,00	88,25%
		4400	Opłaty za administrowanie i czynsze za budynki, lokale i pomieszczenia garażowe	18 000,00	17 500,00	16 717,75	95,53%
		4410	Podróże służbowe krajowe	28 000,00	41 500,00	41 474,99	99,94%
		4430	Różne opłaty i składki	500,00	0,00	0,00	-
		4440	Odpisy na zakładowy fundusz świadczeń socjalnych	40 000,00	38 000,00	37 275,60	98,09%
		4510	Opłaty na rzecz budżetu państwa	500,00	0,00	0,00	-
		4700	Szkolenia pracowników niebędących członkami korpusu służby cywilnej	15 500,00	6 100,00	6 007,00	98,48%
		4710	Wpłaty na PPK finansowane przez podmiot zatrudniający	22 000,00	6 200,00	5 118,84	82,56%
		4860	Pozostałe wydatki bieżące na zadania związane z pomocą obywatelom Ukrainy	0,00	3 681,50	3 681,50	100,00%
	<b>85228</b>		<b>Usługi opiekuńcze i specjalistyczne usługi opiekuńcze</b>	<b>367 000,00</b>	<b>311 122,00</b>	<b>166 775,16</b>	<b>53,60%</b>
		3020	Wydatki osobowe niezaliczone do wynagrodzeń	2 000,00	2 000,00	0,00	0,00%
		4010	Wynagrodzenia osobowe pracowników	245 000,00	5 000,00	0,00	0,00%
		4040	Dodatkowe wynagrodzenie roczne	10 000,00	11 000,00	10 829,09	98,45%
		4110	Składki na ubezpieczenia społeczne	30 000,00	4 000,00	1 890,73	47,27%
		4120	Składki na Fundusz Pracy oraz Fundusz Solidarnościowy	4 000,00	500,00	150,94	30,19%
		4170	Wynagrodzenia bezosobowe	5 000,00	12 000,00	6 500,00	54,17%
		4210	Zakup materiałów i wyposażenia	1 000,00	1 000,00	0,00	0,00%
		4300	Zakup usług pozostałych	65 000,00	270 622,00	147 404,40	54,47%
		4440	Odpisy na zakładowy fundusz świadczeń socjalnych	5 000,00	5 000,00	0,00	0,00%
	<b>85230</b>		<b>Pomoc w zakresie dożywiania</b>	<b>445 000,00</b>	<b>586 000,00</b>	<b>379 485,00</b>	<b>64,76%</b>
		2910	Zwrot dotacji oraz płatności wykorzystanych niezgodnie z przeznaczeniem lub wykorzystanych z naruszeniem procedur, o których mowa w art. 184 ustawy, pobranych nienależnie lub w nadmiernej wysokości	1 000,00	1 000,00	0,00	0,00%
		3110	Świadczenia społeczne	444 000,00	585 000,00	379 485,00	64,87%
	<b>85295</b>		<b>Pozostała działalność</b>	<b>1 255 000,00</b>	<b>4 026 956,79</b>	<b>3 527 045,60</b>	<b>87,59%</b>
		2910	Zwrot dotacji oraz płatności wykorzystanych niezgodnie z przeznaczeniem lub wykorzystanych z naruszeniem procedur, o których mowa w art. 184 ustawy, pobranych nienależnie lub w nadmiernej wysokości	0,00	435,00	433,40	99,63%
		3110	Świadczenia społeczne	50 000,00	50 000,00	36 046,00	72,09%
		3280	Świadczenia związane z udzielaniem pomocy obywatelom Ukrainy	0,00	334 361,08	320 560,00	95,87%
		3290	Świadczenia społeczne wypłacane obywatelom Ukrainy przebywającym na terytorium RP	0,00	118 340,66	99 905,66	84,42%
		4010	Wynagrodzenia osobowe pracowników	0,00	790,00	790,00	100,00%
		4110	Składki na ubezpieczenia społeczne	0,00	138,00	137,93	99,95%
		4210	Zakup materiałów i wyposażenia	0,00	8 705,00	8 704,80	100,00%
		4300	Zakup usług pozostałych	0,00	1 170,00	1 170,00	100,00%
		4330	Zakup usług przez jednostki samorządu terytorialnego od innych jednostek samorządu terytorialnego	1 200 000,00	1 087 839,00	758 378,52	69,71%
		4350	Zakup towarów (w szczególności materiałów, leków, żywności) w związku z pomocą obywatelom Ukrainy	0,00	264 507,95	264 507,95	100,00%

Dział	Rozdział	Paragraf	Źródło wydatków	Plan na 1.01.2023	Plan na 31.12.2023	Wykonanie na 31.12.2023	Wykonanie planu w %
		4370	Zakup usług związanych z pomocą obywatelom Ukrainy	0,00	2 017 308,43	1 893 061,42	93,84%
		4740	Wynagrodzenia i uposażenia wypłacane w związku z pomocą obywatelom Ukrainy	0,00	720,00	720,00	100,00%
		4840	Honoraria, wynagrodzenia agencyjno-prowizyjne i wynagrodzenia bezosobowe wypłacane w związku z pomocą obywatelom Ukrainy	3 000,00	73 874,46	73 874,46	100,00%
		4850	Składki i inne pochodne od wynagrodzeń pracowników wypłacanych w związku z pomocą obywatelom Ukrainy	2 000,00	15 032,21	15 020,46	99,92%
		4860	Pozostałe wydatki bieżące na zadania związane z pomocą obywatelom Ukrainy	0,00	53 735,00	53 735,00	100,00%
<b>853</b>			<b>Pozostałe zadania w zakresie polityki społecznej</b>	<b>0,00</b>	<b>989 590,00</b>	<b>944 427,17</b>	<b>95,44%</b>
	<b>85395</b>		<b>Pozostała działalność</b>	<b>0,00</b>	<b>989 590,00</b>	<b>944 427,17</b>	<b>95,44%</b>
		3110	Świadczenia społeczne	0,00	269 383,00	230 251,76	85,47%
		4010	Wynagrodzenia osobowe pracowników	0,00	1 004,00	977,00	97,31%
		4110	Składki na ubezpieczenia społeczne	0,00	180,00	170,56	94,76%
		4120	Składki na Fundusz Pracy oraz Fundusz Solidarnościowy	0,00	26,00	10,81	41,58%
		4210	Zakup materiałów i wyposażenia	0,00	532 167,00	527 095,04	99,05%
		4300	Zakup usług pozostałych	0,00	186 230,00	185 922,00	99,83%
		4410	Podróże służbowe krajowe	0,00	600,00	0,00	0,00%
<b>854</b>			<b>Edukacyjna opieka wychowawcza</b>	<b>45 500,00</b>	<b>103 456,00</b>	<b>47 601,30</b>	<b>46,01%</b>
	<b>85415</b>		<b>Pomoc materialna dla uczniów o charakterze socjalnym</b>	<b>45 500,00</b>	<b>103 456,00</b>	<b>47 601,30</b>	<b>46,01%</b>
		2910	Zwrot dotacji oraz płatności wykorzystanych niezgodnie z przeznaczeniem lub wykorzystanych z naruszeniem procedur, o których mowa w art. 184 ustawy, pobranych nienależnie lub w nadmiernej wysokości	500,00	500,00	0,00	0,00%
		3240	Stypendia dla uczniów	43 000,00	97 456,00	43 901,30	45,05%
		3260	Inne formy pomocy dla uczniów	2 000,00	5 500,00	3 700,00	67,27%
<b>855</b>			<b>Rodzina</b>	<b>10 085 300,00</b>	<b>12 017 722,57</b>	<b>11 886 313,00</b>	<b>98,91%</b>
	<b>85501</b>		<b>Świadczenie wychowawcze</b>	<b>1 000,00</b>	<b>1 000,00</b>	<b>0,00</b>	<b>0,00%</b>
		2910	Zwrot dotacji oraz płatności wykorzystanych niezgodnie z przeznaczeniem lub wykorzystanych z naruszeniem procedur, o których mowa w art. 184 ustawy, pobranych nienależnie lub w nadmiernej wysokości	500,00	500,00	0,00	0,00%
		4560	Odsetki od dotacji oraz płatności: wykorzystanych niezgodnie z przeznaczeniem lub wykorzystanych z naruszeniem procedur, o których mowa w art. 184 ustawy, pobranych nienależnie lub w nadmiernej wysokości	500,00	500,00	0,00	0,00%
	<b>85502</b>		<b>Świadczenia rodzinne, świadczenie z funduszu alimentacyjnego oraz składki na ubezpieczenia emerytalne i rentowe z ubezpieczenia społecznego</b>	<b>9 592 000,00</b>	<b>11 447 104,00</b>	<b>11 416 377,54</b>	<b>99,73%</b>
		2910	Zwrot dotacji oraz płatności wykorzystanych niezgodnie z przeznaczeniem lub wykorzystanych z naruszeniem procedur, o których mowa w art. 184 ustawy, pobranych nienależnie lub w nadmiernej wysokości	45 000,00	69 000,00	65 317,13	94,66%
		3020	Wydatki osobowe niezaliczone do wynagrodzeń	1 000,00	400,00	400,00	100,00%
		3110	Świadczenia społeczne	8 723 000,00	10 085 656,00	10 085 530,07	100,00%
		4010	Wynagrodzenia osobowe pracowników	186 000,00	236 565,00	231 479,25	97,85%
		4040	Dodatkowe wynagrodzenie roczne	23 800,00	25 434,00	25 431,43	99,99%
		4110	Składki na ubezpieczenia społeczne	533 500,00	955 815,00	940 188,20	98,37%
		4120	Składki na Fundusz Pracy oraz Fundusz Solidarnościowy	5 500,00	6 004,00	5 028,89	83,76%
		4210	Zakup materiałów i wyposażenia	14 000,00	14 620,00	13 717,28	93,83%
		4300	Zakup usług pozostałych	30 800,00	33 800,00	33 286,63	98,48%
		4360	Opłaty z tytułu zakupu usług telekomunikacyjnych	1 000,00	1 000,00	1 000,00	100,00%
		4400	Opłaty za administrowanie i czynsze za budynki, lokale i pomieszczenia garażowe	7 000,00	5 500,00	5 500,00	100,00%
		4410	Podróże służbowe krajowe	1 000,00	0,00	0,00	-

Dział	Rozdział	Paragraf	Źródło wydatków	Plan na 1.01.2023	Plan na 31.12.2023	Wykonanie na 31.12.2023	Wykonanie planu w %
		4430	Różne opłaty i składki	1 500,00	0,00	0,00	-
		4440	Odpisy na zakładowy fundusz świadczeń socjalnych	10 000,00	7 060,00	7 055,00	99,93%
		4510	Opłaty na rzecz budżetu państwa	400,00	0,00	0,00	-
		4560	Odsetki od dotacji oraz płatności: wykorzystanych niezgodnie z przeznaczeniem lub wykorzystanych z naruszeniem procedur, o których mowa w art. 184 ustawy, pobranych nienależnie lub w nadmiernej wysokości	5 000,00	5 000,00	1 196,66	23,93%
		4700	Szkolenia pracowników niebędących członkami korpusu służby cywilnej	1 500,00	1 250,00	1 247,00	99,76%
		4710	Wpłaty na PPK finansowane przez podmiot zatrudniający	2 000,00	0,00	0,00	-
	<b>85503</b>		<b>Karta Dużej Rodziny</b>	<b>1 500,00</b>	<b>4 761,00</b>	<b>4 670,31</b>	<b>98,10%</b>
		2950	Zwrot niewykorzystanych dotacji oraz płatności	0,00	161,00	160,31	99,57%
		4010	Wynagrodzenia osobowe pracowników	1 100,00	3 500,00	3 500,00	100,00%
		4110	Składki na ubezpieczenia społeczne	200,00	612,00	611,10	99,85%
		4120	Składki na Fundusz Pracy oraz Fundusz Solidarnościowy	50,00	86,00	85,75	99,71%
		4210	Zakup materiałów i wyposażenia	100,00	349,00	260,65	74,68%
		4710	Wpłaty na PPK finansowane przez podmiot zatrudniający	50,00	53,00	52,50	99,06%
	<b>85504</b>		<b>Wspieranie rodziny</b>	<b>206 000,00</b>	<b>247 057,57</b>	<b>234 898,88</b>	<b>95,08%</b>
		3020	Wydatki osobowe niezaliczone do wynagrodzeń	0,00	1 250,00	822,36	65,79%
		3110	Świadczenia społeczne	120 000,00	152 400,00	152 303,10	99,94%
		4010	Wynagrodzenia osobowe pracowników	60 550,00	67 061,57	60 373,05	90,03%
		4040	Dodatkowe wynagrodzenie roczne	4 500,00	4 500,00	4 458,90	99,09%
		4110	Składki na ubezpieczenia społeczne	13 000,00	14 346,00	10 934,37	76,22%
		4210	Zakup materiałów i wyposażenia	400,00	400,00	0,00	0,00%
		4300	Zakup usług pozostałych	100,00	100,00	70,00	70,00%
		4360	Opłaty z tytułu zakupu usług telekomunikacyjnych	900,00	900,00	619,92	68,88%
		4410	Podróże służbowe krajowe	2 800,00	3 600,00	3 387,18	94,09%
		4440	Odpisy na zakładowy fundusz świadczeń socjalnych	1 600,00	1 600,00	1 600,00	100,00%
		4700	Szkolenia pracowników niebędących członkami korpusu służby cywilnej	900,00	900,00	330,00	36,67%
		4710	Wpłaty na PPK finansowane przez podmiot zatrudniający	1 250,00	0,00	0,00	-
	<b>85513</b>		<b>Składki na ubezpieczenie zdrowotne opłacane za osoby pobierające niektóre świadczenia rodzinne oraz za osoby pobierające zasiłki dla opiekunów</b>	<b>112 000,00</b>	<b>145 000,00</b>	<b>139 166,27</b>	<b>95,98%</b>
		2910	Zwrot dotacji oraz płatności wykorzystanych niezgodnie z przeznaczeniem lub wykorzystanych z naruszeniem procedur, o których mowa w art. 184 ustawy, pobranych nienależnie lub w nadmiernej wysokości	2 000,00	1 000,00	0,00	0,00%
		4130	Składki na ubezpieczenie zdrowotne	110 000,00	144 000,00	139 166,27	96,64%
	<b>85516</b>		<b>System opieki nad dziećmi w wieku do lat 3</b>	<b>172 800,00</b>	<b>172 800,00</b>	<b>91 200,00</b>	<b>52,78%</b>
		2830	Dotacja celowa z budżetu na finansowanie lub dofinansowanie zadań zleconych do realizacji pozostałym jednostkom nie zaliczanym do sektora finansów publicznych	172 800,00	172 800,00	91 200,00	52,78%
<b>900</b>			<b>Gospodarka komunalna i ochrona środowiska</b>	<b>9 814 640,00</b>	<b>10 812 484,00</b>	<b>8 729 478,16</b>	<b>80,74%</b>
	<b>90002</b>		<b>Gospodarka odpadami komunalnymi</b>	<b>4 860 000,00</b>	<b>6 060 000,00</b>	<b>5 977 184,71</b>	<b>98,63%</b>
		4010	Wynagrodzenia osobowe pracowników	132 660,00	142 350,00	139 937,75	98,31%
		4040	Dodatkowe wynagrodzenie roczne	11 276,00	9 576,00	9 559,77	99,83%
		4110	Składki na ubezpieczenia społeczne	22 685,00	26 685,00	25 296,46	94,80%
		4120	Składki na Fundusz Pracy oraz Fundusz Solidarnościowy	3 317,00	2 317,00	2 114,85	91,28%
		4300	Zakup usług pozostałych	4 684 746,00	5 875 746,00	5 796 949,88	98,66%

Dział	Rozdział	Paragraf	Źródło wydatków	Plan na 1.01.2023	Plan na 31.12.2023	Wykonanie na 31.12.2023	Wykonanie planu w %
		4440	Odpisy na zakładowy fundusz świadczeń socjalnych	3 326,00	3 326,00	3 326,00	100,00%
		4710	Wpłaty na PPK finansowane przez podmiot zatrudniający	1 990,00	0,00	0,00	-
	<b>90003</b>		<b>Oczyszczanie miast i wsi</b>	<b>36 300,00</b>	<b>64 380,00</b>	<b>45 808,97</b>	<b>71,15%</b>
		4210	Zakup materiałów i wyposażenia	15 000,00	19 480,00	8 873,48	45,55%
		4300	Zakup usług pozostałych	21 300,00	44 900,00	36 935,49	82,26%
	<b>90004</b>		<b>Utrzymanie zieleni w miastach i gminach</b>	<b>768 340,00</b>	<b>1 017 142,00</b>	<b>738 665,75</b>	<b>72,62%</b>
		3020	Wydatki osobowe niezaliczone do wynagrodzeń	2 650,00	2 605,00	449,99	17,27%
		4110	Składki na ubezpieczenia społeczne	22 755,00	35 527,00	24 078,20	67,77%
		4120	Składki na Fundusz Pracy oraz Fundusz Solidarnościowy	6 003,00	8 982,00	2 487,67	27,70%
		4170	Wynagrodzenia bezosobowe	202 014,00	285 316,00	200 833,60	70,39%
		4210	Zakup materiałów i wyposażenia	277 633,00	370 872,00	263 815,90	71,13%
		4260	Zakup energii	5 100,00	8 500,00	5 056,97	59,49%
		4270	Zakup usług remontowych	78 685,00	92 735,00	53 809,47	58,02%
		4300	Zakup usług pozostałych	169 300,00	208 099,00	185 614,95	89,20%
		4430	Różne opłaty i składki	4 200,00	4 506,00	2 519,00	55,90%
	<b>90005</b>		<b>Ochrona powietrza atmosferycznego i klimatu</b>	<b>40 000,00</b>	<b>75 000,00</b>	<b>30 509,08</b>	<b>40,68%</b>
		4210	Zakup materiałów i wyposażenia	19 000,00	41 000,00	15 997,43	39,02%
		4300	Zakup usług pozostałych	21 000,00	34 000,00	14 511,65	42,68%
	<b>90013</b>		<b>Schroniska dla zwierząt</b>	<b>160 000,00</b>	<b>165 000,00</b>	<b>146 798,16</b>	<b>88,97%</b>
		4210	Zakup materiałów i wyposażenia	5 000,00	16 000,00	13 393,16	83,71%
		4300	Zakup usług pozostałych	155 000,00	149 000,00	133 405,00	89,53%
	<b>90015</b>		<b>Oświetlenie ulic, placów i dróg</b>	<b>3 680 000,00</b>	<b>2 867 522,00</b>	<b>1 246 681,02</b>	<b>43,48%</b>
		4210	Zakup materiałów i wyposażenia	0,00	450 000,00	0,00	0,00%
		4260	Zakup energii	2 500 000,00	1 565 022,00	804 016,47	51,37%
		4270	Zakup usług remontowych	900 000,00	614 300,00	353 313,82	57,51%
		4300	Zakup usług pozostałych	280 000,00	238 200,00	89 350,73	37,51%
	<b>90026</b>		<b>Pozostałe działania związane z gospodarką odpadami</b>	<b>20 000,00</b>	<b>20 000,00</b>	<b>2 980,80</b>	<b>14,90%</b>
		4300	Zakup usług pozostałych	20 000,00	20 000,00	2 980,80	14,90%
	<b>90095</b>		<b>Pozostała działalność</b>	<b>250 000,00</b>	<b>543 440,00</b>	<b>540 849,67</b>	<b>99,52%</b>
		4210	Zakup materiałów i wyposażenia	0,00	3 690,00	3 690,00	100,00%
		4300	Zakup usług pozostałych	250 000,00	539 750,00	537 159,67	99,52%
<b>921</b>			<b>Kultura i ochrona dziedzictwa narodowego</b>	<b>4 334 315,00</b>	<b>4 746 040,00</b>	<b>4 479 349,62</b>	<b>94,38%</b>
	<b>92105</b>		<b>Pozostałe zadania w zakresie kultury</b>	<b>236 215,00</b>	<b>379 640,00</b>	<b>260 279,31</b>	<b>68,56%</b>
		4110	Składki na ubezpieczenia społeczne	2 163,00	2 313,00	436,91	18,89%
		4120	Składki na Fundusz Pracy oraz Fundusz Solidarnościowy	374,00	374,00	62,60	16,74%
		4170	Wynagrodzenia bezosobowe	36 153,00	32 708,00	10 730,00	32,81%
		4210	Zakup materiałów i wyposażenia	106 085,00	137 985,00	74 337,56	53,87%
		4300	Zakup usług pozostałych	91 440,00	205 765,00	174 222,29	84,67%
		4430	Różne opłaty i składki	0,00	495,00	489,95	98,98%
	<b>92109</b>		<b>Domy i ośrodki kultury, świetlice i kluby</b>	<b>3 860 100,00</b>	<b>4 099 400,00</b>	<b>4 018 680,46</b>	<b>98,03%</b>
		2480	Dotacja podmiotowa z budżetu dla samorządowej instytucji kultury	3 860 100,00	4 099 400,00	4 018 680,46	98,03%
	<b>92116</b>		<b>Biblioteki</b>	<b>182 000,00</b>	<b>191 000,00</b>	<b>185 383,85</b>	<b>97,06%</b>

Dział	Rozdział	Paragraf	Źródło wydatków	Plan na 1.01.2023	Plan na 31.12.2023	Wykonanie na 31.12.2023	Wykonanie planu w %
		2480	Dotacja podmiotowa z budżetu dla samorządowej instytucji kultury	182 000,00	191 000,00	185 383,85	97,06%
	<b>92120</b>		<b>Ochrona zabytków i opieka nad zabytkami</b>	<b>56 000,00</b>	<b>56 000,00</b>	<b>0,00</b>	<b>0,00%</b>
		2720	Dotacja celowa z budżetu na finansowanie lub dofinansowanie prac remontowych i konserwatorskich obiektów zabytkowych przekazane jednostkom niezaliczanym do sektora finansów publicznych	56 000,00	56 000,00	0,00	0,00%
	<b>92195</b>		<b>Pozostała działalność</b>	<b>0,00</b>	<b>20 000,00</b>	<b>15 006,00</b>	<b>75,03%</b>
		4300	Zakup usług pozostałych	0,00	20 000,00	15 006,00	75,03%
<b>926</b>			<b>Kultura fizyczna</b>	<b>261 310,00</b>	<b>391 202,00</b>	<b>326 818,15</b>	<b>83,54%</b>
	<b>92605</b>		<b>Zadania w zakresie kultury fizycznej</b>	<b>261 310,00</b>	<b>391 202,00</b>	<b>326 818,15</b>	<b>83,54%</b>
		2820	Dotacja celowa z budżetu na finansowanie lub dofinansowanie zadań zleconych do realizacji stowarzyszeniom	150 000,00	150 000,00	150 000,00	100,00%
		3040	Nagrody o charakterze szczególnym niezaliczone do wynagrodzeń	40 000,00	49 800,00	49 162,00	98,72%
		4110	Składki na ubezpieczenia społeczne	0,00	684,00	0,00	0,00%
		4120	Składki na Fundusz Pracy oraz Fundusz Solidarnościowy	0,00	98,00	0,00	0,00%
		4170	Wynagrodzenia bezosobowe	0,00	9 000,00	3 932,00	43,69%
		4210	Zakup materiałów i wyposażenia	39 670,00	68 010,00	45 690,47	67,18%
		4260	Zakup energii	6 000,00	26 300,00	19 966,88	75,92%
		4270	Zakup usług remontowych	3 000,00	1 000,00	0,00	0,00%
		4300	Zakup usług pozostałych	22 640,00	85 910,00	57 666,80	67,12%
		4430	Różne opłaty i składki	0,00	400,00	400,00	100,00%
			<b>Razem</b>	<b>101 095 787,00</b>	<b>112 264 299,57</b>	<b>101 359 319,49</b>	<b>90,29%</b>

### 3.8. WYKONANIE WYDATKÓW MAJĄTKOWYCH

Tabela 20: Wykonanie wydatków majątkowych budżetu Gminy Chojnice za 2023 rok

Dział	Rozdział	Paragraf	Źródło wydatków	Plan na 1.01.2023	Plan na 31.12.2023	Wykonanie na 31.12.2023	Wykonanie planu w %
<b>010</b>			<b>Rolnictwo i łowiectwo</b>	<b>23 614 550,00</b>	<b>15 575 050,00</b>	<b>15 469 238,40</b>	<b>99,32%</b>
	<b>01042</b>		<b>Wylączenie z produkcji gruntów rolnych</b>	<b>900 000,00</b>	<b>990 000,00</b>	<b>904 188,40</b>	<b>91,33%</b>
		6050	Wydatki inwestycyjne jednostek budżetowych	900 000,00	990 000,00	904 188,40	91,33%
	<b>01043</b>		<b>Infrastruktura wodociągowa wsi</b>	<b>21 526 000,00</b>	<b>13 048 500,00</b>	<b>13 048 500,00</b>	<b>100,00%</b>
		6030	Wniesienie wkładów do spółek prawa handlowego oraz na uzupełnienie funduszy statutowych banków państwowych i innych instytucji finansowych	2 545 000,00	3 558 000,00	3 558 000,00	100,00%
		6370	Wydatki poniesione ze środków z Rządowego Funduszu Polski Ład: Program Inwestycji Strategicznych na realizację zadań inwestycyjnych	18 981 000,00	9 490 500,00	9 490 500,00	100,00%
	<b>01044</b>		<b>Infrastruktura sanitacyjna wsi</b>	<b>1 188 550,00</b>	<b>1 536 550,00</b>	<b>1 516 550,00</b>	<b>98,70%</b>
		6030	Wniesienie wkładów do spółek prawa handlowego oraz na uzupełnienie funduszy statutowych banków państwowych i innych instytucji finansowych	1 168 550,00	1 516 550,00	1 516 550,00	100,00%
		6230	Dotacja celowa z budżetu na finansowanie lub dofinansowanie kosztów realizacji inwestycji i zakupów inwestycyjnych jednostek nie zaliczanych do sektora finansów publicznych	20 000,00	20 000,00	0,00	0,00%
<b>600</b>			<b>Transport i łączność</b>	<b>8 955 866,00</b>	<b>9 715 028,00</b>	<b>8 713 781,57</b>	<b>89,69%</b>
	<b>60013</b>		<b>Drogi publiczne wojewódzkie</b>	<b>170 070,00</b>	<b>0,00</b>	<b>0,00</b>	<b>-</b>
		6300	Dotacja celowa na pomoc finansową udzielaną między jednostkami samorządu terytorialnego na dofinansowanie własnych zadań inwestycyjnych i zakupów inwestycyjnych	170 070,00	0,00	0,00	-
	<b>60014</b>		<b>Drogi publiczne powiatowe</b>	<b>1 304 067,00</b>	<b>4 457 848,00</b>	<b>4 365 854,95</b>	<b>97,94%</b>
		6300	Dotacja celowa na pomoc finansową udzielaną między jednostkami samorządu terytorialnego na dofinansowanie własnych zadań inwestycyjnych i zakupów inwestycyjnych	1 304 067,00	4 457 848,00	4 365 854,95	97,94%
	<b>60016</b>		<b>Drogi publiczne gminne</b>	<b>7 177 090,00</b>	<b>1 668 603,00</b>	<b>1 580 537,53</b>	<b>94,72%</b>
		6030	Wniesienie wkładów do spółek prawa handlowego oraz na uzupełnienie funduszy statutowych banków państwowych i innych instytucji finansowych	445 000,00	757 910,00	757 910,00	100,00%
		6050	Wydatki inwestycyjne jednostek budżetowych	6 726 090,00	891 543,00	805 284,53	90,32%
		6060	Wydatki na zakupy inwestycyjne jednostek budżetowych	6 000,00	19 150,00	17 343,00	90,56%
	<b>60017</b>		<b>Drogi wewnętrzne</b>	<b>92 000,00</b>	<b>3 384 888,00</b>	<b>2 735 409,09</b>	<b>80,81%</b>
		6050	Wydatki inwestycyjne jednostek budżetowych	92 000,00	3 384 888,00	2 735 409,09	80,81%
	<b>60095</b>		<b>Pozostała działalność</b>	<b>212 639,00</b>	<b>203 689,00</b>	<b>31 980,00</b>	<b>15,70%</b>
		6050	Wydatki inwestycyjne jednostek budżetowych	212 639,00	203 689,00	31 980,00	15,70%
<b>630</b>			<b>Turystyka</b>	<b>864 350,00</b>	<b>838 100,00</b>	<b>181 253,03</b>	<b>21,63%</b>
	<b>63095</b>		<b>Pozostała działalność</b>	<b>864 350,00</b>	<b>838 100,00</b>	<b>181 253,03</b>	<b>21,63%</b>
		6050	Wydatki inwestycyjne jednostek budżetowych	198 850,00	78 850,00	0,00	0,00%
		6057	Wydatki inwestycyjne jednostek budżetowych	540 000,00	540 000,00	46 537,50	8,62%
		6059	Wydatki inwestycyjne jednostek budżetowych	95 000,00	95 000,00	10 465,53	11,02%
		6300	Dotacja celowa na pomoc finansową udzielaną między jednostkami samorządu terytorialnego na dofinansowanie własnych zadań inwestycyjnych i zakupów inwestycyjnych	30 500,00	0,00	0,00	-

Dział	Rozdział	Paragraf	Źródło wydatków	Plan na 1.01.2023	Plan na 31.12.2023	Wykonanie na 31.12.2023	Wykonanie planu w %
		6309	Dotacja celowa na pomoc finansową udzielaną między jednostkami samorządu terytorialnego na dofinansowanie własnych zadań inwestycyjnych i zakupów inwestycyjnych	0,00	124 250,00	124 250,00	100,00%
<b>700</b>			<b>Gospodarka mieszkaniowa</b>	<b>4 226 540,00</b>	<b>3 823 540,00</b>	<b>3 661 360,00</b>	<b>95,76%</b>
	<b>70005</b>		<b>Gospodarka gruntami i nieruchomościami</b>	<b>4 176 540,00</b>	<b>3 823 540,00</b>	<b>3 661 360,00</b>	<b>95,76%</b>
		6030	Wniesienie wkładów do spółek prawa handlowego oraz na uzupełnienie funduszy statutowych banków państwowych i innych instytucji finansowych	3 526 540,00	3 526 540,00	3 526 540,00	100,00%
		6060	Wydatki na zakupy inwestycyjne jednostek budżetowych	650 000,00	297 000,00	134 820,00	45,39%
	<b>70007</b>		<b>Gospodarowanie mieszkaniowym zasobem gminy</b>	<b>50 000,00</b>	<b>0,00</b>	<b>0,00</b>	<b>-</b>
		6050	Wydatki inwestycyjne jednostek budżetowych	50 000,00	0,00	0,00	-
<b>750</b>			<b>Administracja publiczna</b>	<b>1 980 000,00</b>	<b>186 000,00</b>	<b>58 442,18</b>	<b>31,42%</b>
	<b>75023</b>		<b>Urzędy gmin (miast i miast na prawach powiatu)</b>	<b>1 980 000,00</b>	<b>186 000,00</b>	<b>58 442,18</b>	<b>31,42%</b>
		6050	Wydatki inwestycyjne jednostek budżetowych	136 000,00	136 000,00	17 835,00	13,11%
		6057	Wydatki inwestycyjne jednostek budżetowych	84 280,00	0,00	0,00	-
		6059	Wydatki inwestycyjne jednostek budżetowych	15 720,00	0,00	0,00	-
		6060	Wydatki na zakupy inwestycyjne jednostek budżetowych	80 000,00	50 000,00	40 607,18	81,21%
		6370	Wydatki poniesione ze środków z Rządowego Funduszu Polski Ład: Program Inwestycji Strategicznych na realizację zadań inwestycyjnych	1 664 000,00	0,00	0,00	-
<b>754</b>			<b>Bezpieczeństwo publiczne i ochrona przeciwpożarowa</b>	<b>0,00</b>	<b>54 000,00</b>	<b>54 000,00</b>	<b>100,00%</b>
	<b>75404</b>		<b>Komendy wojewódzkie Policji</b>	<b>0,00</b>	<b>50 000,00</b>	<b>50 000,00</b>	<b>100,00%</b>
		6170	Wpłaty jednostek na państwowy fundusz celowy na finansowanie lub dofinansowanie zadań inwestycyjnych	0,00	50 000,00	50 000,00	100,00%
	<b>75495</b>		<b>Pozostała działalność</b>	<b>0,00</b>	<b>4 000,00</b>	<b>4 000,00</b>	<b>100,00%</b>
		6230	Dotacja celowa z budżetu na finansowanie lub dofinansowanie kosztów realizacji inwestycji i zakupów inwestycyjnych jednostek nie zaliczanych do sektora finansów publicznych	0,00	4 000,00	4 000,00	100,00%
<b>801</b>			<b>Oświata i wychowanie</b>	<b>0,00</b>	<b>267 209,00</b>	<b>258 172,81</b>	<b>96,62%</b>
	<b>80101</b>		<b>Szkoły podstawowe</b>	<b>0,00</b>	<b>267 209,00</b>	<b>258 172,81</b>	<b>96,62%</b>
		6050	Wydatki inwestycyjne jednostek budżetowych	0,00	267 209,00	258 172,81	96,62%
<b>851</b>			<b>Ochrona zdrowia</b>	<b>0,00</b>	<b>50 000,00</b>	<b>50 000,00</b>	<b>100,00%</b>
	<b>85117</b>		<b>Zakłady opiekuńczo-lecznicze i pielęgnacyjno-opiekuńcze</b>	<b>0,00</b>	<b>50 000,00</b>	<b>50 000,00</b>	<b>100,00%</b>
		6230	Dotacja celowa z budżetu na finansowanie lub dofinansowanie kosztów realizacji inwestycji i zakupów inwestycyjnych jednostek nie zaliczanych do sektora finansów publicznych	0,00	50 000,00	50 000,00	100,00%
<b>852</b>			<b>Pomoc społeczna</b>	<b>0,00</b>	<b>43 100,00</b>	<b>43 050,00</b>	<b>99,88%</b>
	<b>85219</b>		<b>Ośrodki pomocy społecznej</b>	<b>0,00</b>	<b>43 100,00</b>	<b>43 050,00</b>	<b>99,88%</b>
		6060	Wydatki na zakupy inwestycyjne jednostek budżetowych	0,00	43 100,00	43 050,00	99,88%
<b>900</b>			<b>Gospodarka komunalna i ochrona środowiska</b>	<b>2 158 040,00</b>	<b>6 199 787,00</b>	<b>2 532 849,76</b>	<b>40,85%</b>
	<b>90001</b>		<b>Gospodarka ściekowa i ochrona wód</b>	<b>0,00</b>	<b>1 870 000,00</b>	<b>1 870 000,00</b>	<b>100,00%</b>
		6030	Wniesienie wkładów do spółek prawa handlowego oraz na uzupełnienie funduszy statutowych banków państwowych i innych instytucji finansowych	0,00	1 870 000,00	1 870 000,00	100,00%
	<b>90004</b>		<b>Utrzymanie zieleni w miastach i gminach</b>	<b>0,00</b>	<b>68 387,00</b>	<b>68 377,00</b>	<b>99,99%</b>
		6060	Wydatki na zakupy inwestycyjne jednostek budżetowych	0,00	68 387,00	68 377,00	99,99%
	<b>90005</b>		<b>Ochrona powietrza atmosferycznego i klimatu</b>	<b>1 860 000,00</b>	<b>4 010 000,00</b>	<b>408 721,42</b>	<b>10,19%</b>
		6057	Wydatki inwestycyjne jednostek budżetowych	1 540 593,00	1 540 593,00	226 634,34	14,71%



Dział	Rozdział	Paragraf	Źródło wydatków	Plan na 1.01.2023	Plan na 31.12.2023	Wykonanie na 31.12.2023	Wykonanie planu w %
		6059	Wydatki inwestycyjne jednostek budżetowych	319 407,00	319 407,00	57 214,30	17,91%
		6230	Dotacja celowa z budżetu na finansowanie lub dofinansowanie kosztów realizacji inwestycji i zakupów inwestycyjnych jednostek nie zaliczanych do sektora finansów publicznych	0,00	2 150 000,00	124 872,78	5,81%
	<b>90015</b>		<b>Oświetlenie ulic, placów i dróg</b>	<b>103 500,00</b>	<b>24 000,00</b>	<b>16 000,00</b>	<b>66,67%</b>
		6050	Wydatki inwestycyjne jednostek budżetowych	103 500,00	24 000,00	16 000,00	66,67%
	<b>90095</b>		<b>Pozostała działalność</b>	<b>194 540,00</b>	<b>227 400,00</b>	<b>169 751,34</b>	<b>74,65%</b>
		6060	Wydatki na zakupy inwestycyjne jednostek budżetowych	94 540,00	144 350,00	118 271,34	81,93%
		6230	Dotacja celowa z budżetu na finansowanie lub dofinansowanie kosztów realizacji inwestycji i zakupów inwestycyjnych jednostek nie zaliczanych do sektora finansów publicznych	100 000,00	83 050,00	51 480,00	61,99%
<b>921</b>			<b>Kultura i ochrona dziedzictwa narodowego</b>	<b>123 000,00</b>	<b>410 400,00</b>	<b>340 899,96</b>	<b>83,07%</b>
	<b>92109</b>		<b>Domy i ośrodki kultury, świetlice i kluby</b>	<b>118 000,00</b>	<b>346 400,00</b>	<b>283 999,96</b>	<b>81,99%</b>
		6220	Dotacja celowa z budżetu na finansowanie lub dofinansowanie kosztów realizacji inwestycji i zakupów inwestycyjnych innych jednostek sektora finansów publicznych	118 000,00	346 400,00	283 999,96	81,99%
	<b>92116</b>		<b>Biblioteki</b>	<b>5 000,00</b>	<b>64 000,00</b>	<b>56 900,00</b>	<b>88,91%</b>
		6220	Dotacja celowa z budżetu na finansowanie lub dofinansowanie kosztów realizacji inwestycji i zakupów inwestycyjnych innych jednostek sektora finansów publicznych	5 000,00	64 000,00	56 900,00	88,91%
<b>926</b>			<b>Kultura fizyczna</b>	<b>100 000,00</b>	<b>70 000,00</b>	<b>69 291,95</b>	<b>98,99%</b>
	<b>92601</b>		<b>Obiekty sportowe</b>	<b>0,00</b>	<b>20 000,00</b>	<b>19 291,95</b>	<b>96,46%</b>
		6050	Wydatki inwestycyjne jednostek budżetowych	0,00	20 000,00	19 291,95	96,46%
	<b>92605</b>		<b>Zadania w zakresie kultury fizycznej</b>	<b>100 000,00</b>	<b>0,00</b>	<b>0,00</b>	<b>-</b>
		6050	Wydatki inwestycyjne jednostek budżetowych	100 000,00	0,00	0,00	-
	<b>92695</b>		<b>Pozostała działalność</b>	<b>0,00</b>	<b>50 000,00</b>	<b>50 000,00</b>	<b>100,00%</b>
		6300	Dotacja celowa na pomoc finansową udzielaną między jednostkami samorządu terytorialnego na dofinansowanie własnych zadań inwestycyjnych i zakupów inwestycyjnych	0,00	50 000,00	50 000,00	100,00%
			<b>Razem</b>	<b>42 022 346,00</b>	<b>37 232 214,00</b>	<b>31 432 339,66</b>	<b>84,42%</b>

### 3.9. REALIZACJA ZADAŃ WIELOLETNICH

Tabela 21: Stopień zaawansowania zadań wieloletnich Gminy Chojnice za 2023 rok

Lp.	Nazwa i cel	Od	Do	Łączne nakłady finansowe	Nakłady poniesione do 31.12.2022	Plan na 1.01.2023	Plan na 31.12.2023	Wykonanie na 31.12.2023	Wykonanie planu w %	Stopień zaawansowania realizacji zadania w %
<b>1</b>	<b>Przedsięwzięcia razem</b>			<b>14 124 408,00</b>	<b>657 000,00</b>	<b>3 428 394,00</b>	<b>3 942 007,00</b>	1 086 105,00	27,55	27,55
<b>1.a</b>	<b>- wydatki bieżące</b>			<b>1 000 000,00</b>	<b>0,00</b>	<b>0,00</b>	<b>0,00</b>	0,00	0,00	0,00
<b>1.b</b>	<b>- wydatki majątkowe</b>			<b>13 124 408,00</b>	<b>657 000,00</b>	<b>3 428 394,00</b>	<b>3 942 007,00</b>	1 086 105,00	27,55	27,55
<b>1.1</b>	<b>Wydatki na programy, projekty lub zadania związane z programami realizowanymi z udziałem środków, o których mowa w art. 5 ust. 1 pkt 2 i 3 ustawy z dnia 27 sierpnia 2009 r. o finansach publicznych (Dz.U.Nr 157, poz. 1240 z późn. zm.):</b>			<b>3 365 729,00</b>	<b>625 000,00</b>	<b>635 000,00</b>	<b>2 495 000,00</b>	340 853,00	13,66	8,65
<b>1.1.1</b>	<b>- wydatki bieżące</b>			<b>0,00</b>	<b>0,00</b>	<b>0,00</b>	<b>0,00</b>	0,00	0,00	0,00
<b>1.1.2</b>	<b>- wydatki majątkowe</b>			<b>3 365 729,00</b>	<b>625 000,00</b>	<b>635 000,00</b>	<b>2 495 000,00</b>	340 853,00	13,66	8,65
1.1.2.1	Energia ze źródeł odnawialnych w gminach: Brusy, Chojnice, Czersk, Karsin i Konarzyny	2023	2024	2 105 729,00	0,00	0,00	1 860 000,00	283 849,00	13,66	7,20
1.1.2.2	Pomorskie Szlaki Kajakowe Meandry Brdy i Chociny	2019	2023	1 260 000,00	625 000,00	635 000,00	635 000,00	57 004,00	8,98	1,45
<b>1.2</b>	<b>Wydatki na programy, projekty lub zadania związane z umowami partnerstwa publiczno-prywatnego:</b>			<b>0,00</b>	<b>0,00</b>	<b>0,00</b>	<b>0,00</b>	0,00	0,00	0,00
<b>1.2.1</b>	<b>- wydatki bieżące</b>			<b>0,00</b>	<b>0,00</b>	<b>0,00</b>	<b>0,00</b>	0,00	0,00	0,00
<b>1.2.2</b>	<b>- wydatki majątkowe</b>			<b>0,00</b>	<b>0,00</b>	<b>0,00</b>	<b>0,00</b>	0,00	0,00	0,00
<b>1.3</b>	<b>Wydatki na programy, projekty lub zadania pozostałe (inne niż wymienione w pkt 1.1 i 1.2):</b>			<b>10 758 679,00</b>	<b>32 000,00</b>	<b>2 793 394,00</b>	<b>1 447 007,00</b>	745 252,00	51,50	18,91
<b>1.3.1</b>	<b>- wydatki bieżące</b>			<b>1 000 000,00</b>	<b>0,00</b>	<b>0,00</b>	<b>0,00</b>	0,00	0,00	0,00
1.3.1.1	Remont drogi gminnej w m. Granowo	2023	2024	1 000 000,00	0,00	0,00	0,00	0,00	0,00	0,00
<b>1.3.2</b>	<b>- wydatki majątkowe</b>			<b>9 758 679,00</b>	<b>32 000,00</b>	<b>2 793 394,00</b>	<b>1 447 007,00</b>	745 252,00	51,50	18,91
1.3.2.1	Budowa drogi pieszo-rowerowej przy drodze nr 239027G do granicy z Chojnicami do m. Czartolomie	2023	2024	1 440 000,00	0,00	0,00	0,00	0,00	0,00	0,00
1.3.2.2	Budowa drogi wewnętrznej ul. Chojnicka Lichnowy	2022	2024	983 000,00	0,00	490 000,00	183 000,00	22 140,00	12,10	0,56

Lp.	Nazwa i cel	Od	Do	Łączne nakłady finansowe	Nakłady poniesione do 31.12.2022	Plan na 1.01.2023	Plan na 31.12.2023	Wykonanie na 31.12.2023	Wykonanie planu w %	Stopień zaawansowania realizacji zadania w %
1.3.2.3	Budowa instalacji zraszania boiska w Pawłowic	2023	2024	220 000,00	0,00	0,00	20 000,00	19 292,00	96,46	0,49
1.3.2.4	Budowa parkingu w m. Swornegacie - dokumentacja	2022	2023	172 639,00	0,00	172 639,00	172 639,00	31 980,00	18,52	0,81
1.3.2.5	Budowa ścieżki rowerowej Lichnowy-Ostrowite - dokumentacja	2022	2023	78 850,00	0,00	78 850,00	78 850,00	0,00	0,00	0,00
1.3.2.6	Budowa ul. Górnej wraz z odwodnieniem w m. Pawłowo	2023	2024	583 875,00	0,00	0,00	33 875,00	0,00	0,00	0,00
1.3.2.7	Budowa ul. Trawiastej, Kaczeńców, Łąkowej w m. Charzykowy	2023	2024	1 930 000,00	0,00	0,00	180 000,00	22 140,00	12,30	0,56
1.3.2.8	Cyfryzacja Urzędu Gminy w Chojnicach	2022	2024	2 130 000,00	30 000,00	1 800 000,00	136 000,00	17 835,00	13,11	0,45
1.3.2.9	Dokum.-budowa ścieżki rowerowej przy drodze DW 212 na odcinku Charzykowy ul. Długa - zjazd do osady Wolność	2023	2024	150 000,00	0,00	0,00	0,00	0,00	0,00	0,00
1.3.2.10	Dokum.-przedłużenie promenady w Charzykowach do drogi na Wolność	2023	2025	150 000,00	0,00	0,00	0,00	0,00	0,00	0,00
1.3.2.11	Dokumentacja projektowa - Budowa przedszkola w Charzykowach	2023	2024	200 000,00	0,00	0,00	0,00	0,00	0,00	0,00
1.3.2.12	Dokumentacja projektowa - Przebudowa budynku internatu szkoły podstawowej w Swornegaciach	2023	2024	100 000,00	0,00	0,00	0,00	0,00	0,00	0,00
1.3.2.13	Dokumentacja projektowa na budowę drogi gminnej nr 239002G o dł. ~1,70 km na odcinku od drogi powiatowej nr 2623G do przejazdu drogowo-kolejowego Krojanty Dworzec	2022	2023	92 000,00	0,00	92 000,00	92 000,00	91 020,00	98,93	2,31
1.3.2.14	Dokumentacja projektowa na budowę drogi wewnętrznej o dł ~1,60 km na odcinku Powalki ul. Parkowa - ul. Polna - ul. Klonowa	2022	2023	92 000,00	0,00	92 000,00	92 000,00	91 020,00	98,93	2,31
1.3.2.15	Przebudowa odcinka drogi gminnej Niezychowice	2022	2023	460 643,00	2 000,00	67 905,00	458 643,00	449 825,00	98,08	11,41
1.3.2.16	Wykonanie prac konserwacyjnych kapliczek w m. Lichnowy, Angowice, Cöldanki i Charzykowy i dzwonnicy w Angowicach	2023	2024	520 000,00	0,00	0,00	0,00	0,00	0,00	0,00
1.3.2.17	Przebudowa drogi z płyt JOMB Angowice	2023	2024	455 672,00	0,00	0,00	0,00	0,00	0,00	0,00

Do realizacji w poszczególnych latach zostały przyjęte następujące przedsięwzięcia:

### I Przedsięwzięcia w ramach wydatków majątkowych

1. Wydatki na programy, projekty lub zadania związane z programami realizowanymi z udziałem środków z Unii Europejskiej.
  - a) Projekt „Pomorskie Szlaki Kajakowe Meandry Brdy i Chociny.  
Planowany koszt w/w projektu wynosi 1.260.000,00  
W tym:
    - w 2019 roku zrealizowano na kwotę - 708.913,00
    - w 2020 roku zrealizowano na kwotę - 397,00
    - w 2021 roku zrealizowano na kwotę - 120.054,00
    - w 2022 roku zrealizowano na kwotę - 24.075,10
    - w 2023 roku zrealizowano na kwotę - 57.004,00
  - b) „Energia ze źródeł odnawialnych w gminach: Brusy, Chojnice, Czersk, Karsin i Konarzyny”  
Planowany koszt w/w projektu wynosi 2.105.729,00  
- w 2023 roku zrealizowano na kwotę 283.849,00

### II Pozostałe wieloletnie programy, projekty lub zadania

1. Wydatki bieżące
  - a) Remont drogi gminnej w m. Granowo  
Wydatek zaplanowano w kwocie 1.000.000,00 do realizacji w 2024 roku.
2. Wydatki majątkowe
  - a) Budowa drogi pieszo-rowerowej przy drodze nr 239027G do granicy z Chojnicami do m. Czartołomie  
Wydatki zaplanowano w kwocie 1.440.000,00 do realizacji w roku 2024.
  - b) Dokumentacja projektowa na budowę drogi wewnętrznej o dł. -1,60 km na odcinku Powalki, ul. Parkowa- ul. Polna- ul. Klonowa  
Łączny koszt w/w zadania zaplanowano na kwotę 92.000,00  
- w 2023 roku zrealizowano na kwotę 91.020,00
  - c) Dokumentacja projektowa na budowę drogi gminnej nr 239002G o dł.-1,70 km na odcinku od drogi powiatowej nr 2623G do przejazdu drogowo -kolejowego Krojanty Dworzec  
Łączny koszt w/w zadania zaplanowano na kwotę 92.000,00  
- 2023 roku zrealizowano na kwotę 91.020,00
  - d) Cyfryzacja Urzędu Gminy w Chojnicach  
Wartość zadania wyszacowano na kwotę 2.130.000,00  
- w 2023 roku zrealizowano na kwotę 17.835,00
  - e) Przebudowa drogi ul. Chojnicka Lichnowy  
Łączne nakłady zaplanowano na kwotę 983.000,00  
Na rok 2022 zaplanowano kwotę 10.000,00, zrealizowano 2.460,00  
W 2023 roku zrealizowano na kwotę 22.140,00
  - f) Budowa parkingu w m. Swornegacie -dokumentacja  
Łączne nakłady finansowe zaplanowano na rok 2023 w kwocie 172.639,00  
Zrealizowano na kwotę 31.980,00
  - g) Budowa ścieżki rowerowej Lichnowy -Ostrowite -dokumentacja  
Łączne nakłady zaplanowano na rok 2023 w kwocie 78.850,00
  - h) Budowa instalacji zraszania boiska w Pawłowie  
Łączne nakłady na w/w zadanie wynoszą 220.000,00  
W 2023 roku zrealizowano na kwotę 19.292,00
  - i) Budowa drogi ul. Trawiasta, Kaczeńców, Łąkowa w m. Charzykowy  
Łączne nakłady zaplanowane na w/w zadanie wynoszą 1.930.000,00  
W 2023r. plan wynosił 180.000,00, zrealizowane wydatki 22.140,00
  - j) Budowa ul. Górna wraz z odwodnieniem w m. Pawłowo

Łączne nakłady zaplanowano w kwocie 583.875,00

Plan na 2023 rok wynosił 33.875,00, wykonanie 0,00

- k) Dokumentacja na budowę ścieżki rowerowej przy drodze DW212 na odcinku Charzykowy zjazd do osady Wolność  
Umowa podpisana w 2023 roku, realizacja w 2024 -wartość kosztorysowa 150.000,00
- l) Dokumentacja na przedłużenie promenady w Charzykowach  
Umowa podpisana w 2023 roku, realizacja w 2025 -wartość kosztorysowa 150.000,00
- m) Dokumentacja projektowa -Budowa przedszkola w Charzykowach  
Umowa podpisana w 2023 roku, realizacja w 2024 – wartość kosztorysowa 200.000,00
- n) Dokumentacja projektowa – Przebudowa budynku internatu szkoły podstawowej w Swornegaciach  
Umowa podpisana w 2023 roku, realizacja w 2024 – wartość kosztorysowa 100.000,00

### 3.10. ZMIANY W PLANIE WYDATKÓW ŚRODKÓW Z ART. 5 UST. 1 PKT 2 I 3

Tabela 22: Zmiany w planie wydatków na realizację programów finansowanych z udziałem środków, o których mowa w art. 5 ust. 1 pkt 2 i 3 dokonywane w trakcie roku

Dział	Rozdział	Paragraf	Wyszczególnienie	Plan na 1.01.2023	Zmiany		Plan na 31.12.2023	Wykonanie na 31.12.2023	Wykonanie planu w %
					zwiększenia	zmniejszenia			
<b>630</b>			<b>Turystyka</b>	<b>635 000,00</b>	<b>124 250,00</b>	<b>0,00</b>	<b>759 250,00</b>	<b>181 253,03</b>	<b>23,87%</b>
	<b>63095</b>		<b>Pozostała działalność</b>	<b>635 000,00</b>	<b>124 250,00</b>	<b>0,00</b>	<b>759 250,00</b>	<b>181 253,03</b>	<b>23,87%</b>
		6057	Wydatki inwestycyjne jednostek budżetowych	540 000,00	0,00	0,00	540 000,00	46 537,50	8,62%
		6059	Wydatki inwestycyjne jednostek budżetowych	95 000,00	0,00	0,00	95 000,00	10 465,53	11,02%
		6309	Dotacja celowa na pomoc finansową udzielaną między jednostkami samorządu terytorialnego na dofinansowanie własnych zadań inwestycyjnych i zakupów inwestycyjnych	0,00	124 250,00	0,00	124 250,00	124 250,00	100,00%
<b>750</b>			<b>Administracja publiczna</b>	<b>100 000,00</b>	<b>100 000,00</b>	<b>100 000,00</b>	<b>100 000,00</b>	<b>92 741,54</b>	<b>92,74%</b>
	<b>75023</b>		<b>Urzędy gmin (miast i miast na prawach powiatu)</b>	<b>100 000,00</b>	<b>100 000,00</b>	<b>100 000,00</b>	<b>100 000,00</b>	<b>92 741,54</b>	<b>92,74%</b>
		4217	Zakup materiałów i wyposażenia	0,00	61 866,00	0,00	61 866,00	58 137,43	93,97%
		4219	Zakup materiałów i wyposażenia	0,00	11 539,00	0,00	11 539,00	10 843,87	93,98%
		4307	Zakup usług pozostałych	0,00	22 414,00	0,00	22 414,00	20 025,13	89,34%
		4309	Zakup usług pozostałych	0,00	4 181,00	0,00	4 181,00	3 735,11	89,34%
		6057	Wydatki inwestycyjne jednostek budżetowych	84 280,00	0,00	84 280,00	0,00	0,00	-
		6059	Wydatki inwestycyjne jednostek budżetowych	15 720,00	0,00	15 720,00	0,00	0,00	-
<b>900</b>			<b>Gospodarka komunalna i ochrona środowiska</b>	<b>1 860 000,00</b>	<b>0,00</b>	<b>0,00</b>	<b>1 860 000,00</b>	<b>283 848,64</b>	<b>15,26%</b>
	<b>90005</b>		<b>Ochrona powietrza atmosferycznego i klimatu</b>	<b>1 860 000,00</b>	<b>0,00</b>	<b>0,00</b>	<b>1 860 000,00</b>	<b>283 848,64</b>	<b>15,26%</b>
		6057	Wydatki inwestycyjne jednostek budżetowych	1 540 593,00	0,00	0,00	1 540 593,00	226 634,34	14,71%
		6059	Wydatki inwestycyjne jednostek budżetowych	319 407,00	0,00	0,00	319 407,00	57 214,30	17,91%
			<b>RAZEM</b>	<b>2 595 000,00</b>	<b>224 250,00</b>	<b>100 000,00</b>	<b>2 719 250,00</b>	<b>557 843,21</b>	<b>20,51%</b>

### 3.11. WYKONANIE DOTACJI NA ZADANIA ZLECONE

Tabela 23: Wykonanie dotacji związanych z realizacją zadań z zakresu administracji rządowej oraz innych zadań zleconych jednostkom samorządu terytorialnego ustawami Gminy Chojnice za 2023 rok

Dział	Rozdział	Paragraf	Wyszczególnienie	Plan na 31.12.2023	Wykonanie na 31.12.2023	Wykonanie planu w %
<b>010</b>			<b>Rolnictwo i łowiectwo</b>	<b>3 049 391,56</b>	<b>3 041 210,03</b>	<b>99,73%</b>
	<b>01095</b>		<b>Pozostała działalność</b>	<b>3 049 391,56</b>	<b>3 041 210,03</b>	<b>99,73%</b>
		2010	Dotacja celowa otrzymana z budżetu państwa na realizację zadań bieżących z zakresu administracji rządowej oraz innych zadań zleconych gminie (związkom gmin, związkom powiatowo-gminnym) ustawami	3 049 391,56	3 041 210,03	99,73%
<b>750</b>			<b>Administracja publiczna</b>	<b>119 887,00</b>	<b>117 379,14</b>	<b>97,91%</b>
	<b>75011</b>		<b>Urzędy wojewódzkie</b>	<b>119 887,00</b>	<b>117 379,14</b>	<b>97,91%</b>
		2010	Dotacja celowa otrzymana z budżetu państwa na realizację zadań bieżących z zakresu administracji rządowej oraz innych zadań zleconych gminie (związkom gmin, związkom powiatowo-gminnym) ustawami	119 887,00	117 379,14	97,91%
<b>751</b>			<b>Urzędy naczelnych organów władzy państwowej, kontroli i ochrony prawa oraz sądownictwa</b>	<b>220 742,00</b>	<b>219 805,42</b>	<b>99,58%</b>
	<b>75101</b>		<b>Urzędy naczelnych organów władzy państwowej, kontroli i ochrony prawa</b>	<b>3 700,00</b>	<b>3 698,90</b>	<b>99,97%</b>
		2010	Dotacja celowa otrzymana z budżetu państwa na realizację zadań bieżących z zakresu administracji rządowej oraz innych zadań zleconych gminie (związkom gmin, związkom powiatowo-gminnym) ustawami	3 700,00	3 698,90	99,97%
	<b>75108</b>		<b>Wybory do Sejmu i Senatu</b>	<b>215 929,00</b>	<b>214 993,52</b>	<b>99,57%</b>
		2010	Dotacja celowa otrzymana z budżetu państwa na realizację zadań bieżących z zakresu administracji rządowej oraz innych zadań zleconych gminie (związkom gmin, związkom powiatowo-gminnym) ustawami	215 929,00	214 993,52	99,57%
	<b>75110</b>		<b>Referenda ogólnokrajowe i konstytucyjne</b>	<b>1 113,00</b>	<b>1 113,00</b>	<b>100,00%</b>
		2010	Dotacja celowa otrzymana z budżetu państwa na realizację zadań bieżących z zakresu administracji rządowej oraz innych zadań zleconych gminie (związkom gmin, związkom powiatowo-gminnym) ustawami	1 113,00	1 113,00	100,00%
<b>752</b>			<b>Obrona narodowa</b>	<b>100,33</b>	<b>100,33</b>	<b>100,00%</b>
	<b>75224</b>		<b>Kwalifikacja wojskowa</b>	<b>100,33</b>	<b>100,33</b>	<b>100,00%</b>
		2010	Dotacja celowa otrzymana z budżetu państwa na realizację zadań bieżących z zakresu administracji rządowej oraz innych zadań zleconych gminie (związkom gmin, związkom powiatowo-gminnym) ustawami	100,33	100,33	100,00%
<b>801</b>			<b>Oświata i wychowanie</b>	<b>208 310,00</b>	<b>189 872,17</b>	<b>91,15%</b>
	<b>80153</b>		<b>Zapewnienie uczniom prawa do bezpłatnego dostępu do podręczników, materiałów edukacyjnych lub materiałów ćwiczeniowych</b>	<b>208 310,00</b>	<b>189 872,17</b>	<b>91,15%</b>
		2010	Dotacja celowa otrzymana z budżetu państwa na realizację zadań bieżących z zakresu administracji rządowej oraz innych zadań zleconych gminie (związkom gmin, związkom powiatowo-gminnym) ustawami	208 310,00	189 872,17	91,15%
<b>851</b>			<b>Ochrona zdrowia</b>	<b>137,00</b>	<b>137,00</b>	<b>100,00%</b>
	<b>85195</b>		<b>Pozostała działalność</b>	<b>137,00</b>	<b>137,00</b>	<b>100,00%</b>
		2010	Dotacja celowa otrzymana z budżetu państwa na realizację zadań bieżących z zakresu administracji rządowej oraz innych zadań zleconych gminie (związkom gmin, związkom powiatowo-gminnym) ustawami	137,00	137,00	100,00%
<b>852</b>			<b>Pomoc społeczna</b>	<b>69 400,00</b>	<b>22 717,15</b>	<b>32,73%</b>
	<b>85219</b>		<b>Ośrodki pomocy społecznej</b>	<b>9 400,00</b>	<b>8 817,15</b>	<b>93,80%</b>
		2010	Dotacja celowa otrzymana z budżetu państwa na realizację zadań bieżących z zakresu administracji rządowej oraz innych zadań zleconych gminie (związkom gmin, związkom powiatowo-gminnym) ustawami	9 400,00	8 817,15	93,80%
	<b>85228</b>		<b>Usługi opiekuńcze i specjalistyczne usługi opiekuńcze</b>	<b>60 000,00</b>	<b>13 900,00</b>	<b>23,17%</b>
		2010	Dotacja celowa otrzymana z budżetu państwa na realizację zadań bieżących z zakresu administracji rządowej oraz innych zadań zleconych gminie (związkom gmin, związkom powiatowo-gminnym) ustawami	60 000,00	13 900,00	23,17%
<b>855</b>			<b>Rodzina</b>	<b>11 459 704,00</b>	<b>11 444 417,25</b>	<b>99,87%</b>
	<b>85502</b>		<b>Świadczenia rodzinne, świadczenie z funduszu alimentacyjnego oraz składki na ubezpieczenia emerytalne i rentowe z ubezpieczenia społecznego</b>	<b>11 311 104,00</b>	<b>11 300 740,98</b>	<b>99,91%</b>
		2010	Dotacja celowa otrzymana z budżetu państwa na realizację zadań bieżących z zakresu administracji rządowej oraz innych zadań zleconych gminie (związkom gmin, związkom powiatowo-gminnym) ustawami	11 249 684,00	11 239 322,73	99,91%
		2060	Dotacja celowa otrzymana z budżetu państwa na zadania bieżące z zakresu administracji rządowej zlecone gminom (związkom gmin, związkom	61 420,00	61 418,25	100,00%



Dział	Rozdział	Paragraf	Wyszczególnienie	Plan na 31.12.2023	Wykonanie na 31.12.2023	Wykonanie planu w %
			powiatowo-gminnym), związane z realizacją świadczenia wychowawczego stanowiącego pomoc państwa w wychowywaniu dzieci			
	<b>85503</b>		<b>Karta Dużej Rodziny</b>	<b>4 600,00</b>	<b>4 510,00</b>	<b>98,04%</b>
		2010	Dotacja celowa otrzymana z budżetu państwa na realizację zadań bieżących z zakresu administracji rządowej oraz innych zadań zleconych gminie (związkom gmin, związkom powiatowo-gminnym) ustawami	4 600,00	4 510,00	98,04%
	<b>85513</b>		<b>Składki na ubezpieczenie zdrowotne opłacane za osoby pobierające niektóre świadczenia rodzinne oraz za osoby pobierające zasiłki dla opiekunów</b>	<b>144 000,00</b>	<b>139 166,27</b>	<b>96,64%</b>
		2010	Dotacja celowa otrzymana z budżetu państwa na realizację zadań bieżących z zakresu administracji rządowej oraz innych zadań zleconych gminie (związkom gmin, związkom powiatowo-gminnym) ustawami	144 000,00	139 166,27	96,64%
			<b>Razem</b>	<b>15 127 671,89</b>	<b>15 035 638,49</b>	<b>99,39%</b>

### 3.12. WYKONANIE WYDATKÓW NA ZADANIA ZLECONE

Tabela 24: Wykonanie wydatków związanych z realizacją zadań z zakresu administracji rządowej oraz innych zadań zleconych jednostkom samorządu terytorialnego ustawami Gminy Chojnice za 2023 rok

Dział	Rozdział	Paragraf	Wyszczególnienie	Plan na 31.12.2023	Wykonanie na 31.12.2023	Wykonanie planu w %
<b>010</b>			<b>Rolnictwo i łowiectwo</b>	<b>3 049 391,56</b>	<b>3 041 210,03</b>	<b>99,73%</b>
	<b>01095</b>		<b>Pozostała działalność</b>	<b>3 049 391,56</b>	<b>3 041 210,03</b>	<b>99,73%</b>
		4110	Składki na ubezpieczenia społeczne	5 281,69	5 280,76	99,98%
		4120	Składki na Fundusz Pracy oraz Fundusz Solidarnościowy	471,22	471,18	99,99%
		4170	Wynagrodzenia bezosobowe	30 881,72	30 881,63	100,00%
		4210	Zakup materiałów i wyposażenia	6 153,12	5 992,72	97,39%
		4260	Zakup energii	4 000,00	4 000,00	100,00%
		4300	Zakup usług pozostałych	8 000,00	8 000,00	100,00%
		4360	Opłaty z tytułu zakupu usług telekomunikacyjnych	5 004,43	5 004,43	100,00%
		4430	Różne opłaty i składki	2 989 599,38	2 981 579,31	99,73%
<b>750</b>			<b>Administracja publiczna</b>	<b>119 887,00</b>	<b>117 379,14</b>	<b>97,91%</b>
	<b>75011</b>		<b>Urzędy wojewódzkie</b>	<b>119 887,00</b>	<b>117 379,14</b>	<b>97,91%</b>
		4010	Wynagrodzenia osobowe pracowników	93 000,00	91 500,00	98,39%
		4040	Dodatkowe wynagrodzenie roczne	6 811,00	6 811,00	100,00%
		4110	Składki na ubezpieczenia społeczne	16 206,00	15 696,00	96,85%
		4120	Składki na Fundusz Pracy oraz Fundusz Solidarnościowy	3 370,00	2 972,14	88,19%
		4440	Odpisy na zakładowy fundusz świadczeń socjalnych	500,00	400,00	80,00%
<b>751</b>			<b>Urzędy naczelnych organów władzy państwowej, kontroli i ochrony prawa oraz sądownictwa</b>	<b>220 742,00</b>	<b>219 805,42</b>	<b>99,58%</b>
	<b>75101</b>		<b>Urzędy naczelnych organów władzy państwowej, kontroli i ochrony prawa</b>	<b>3 700,00</b>	<b>3 698,90</b>	<b>99,97%</b>
		4010	Wynagrodzenia osobowe pracowników	1 800,00	1 800,00	100,00%
		4110	Składki na ubezpieczenia społeczne	308,00	307,80	99,94%
		4120	Składki na Fundusz Pracy oraz Fundusz Solidarnościowy	45,00	44,10	98,00%
		4210	Zakup materiałów i wyposażenia	155,00	155,00	100,00%
		4300	Zakup usług pozostałych	1 392,00	1 392,00	100,00%
	<b>75108</b>		<b>Wybory do Sejmu i Senatu</b>	<b>215 929,00</b>	<b>214 993,52</b>	<b>99,57%</b>
		3030	Różne wydatki na rzecz osób fizycznych	113 700,00	113 460,00	99,79%
		4110	Składki na ubezpieczenia społeczne	7 302,00	7 301,70	100,00%
		4120	Składki na Fundusz Pracy oraz Fundusz Solidarnościowy	1 047,00	1 046,15	99,92%
		4170	Wynagrodzenia bezosobowe	43 300,00	43 300,00	100,00%
		4210	Zakup materiałów i wyposażenia	47 201,00	46 511,80	98,54%
		4300	Zakup usług pozostałych	3 379,00	3 373,87	99,85%
	<b>75110</b>		<b>Referenda ogólnokrajowe i konstytucyjne</b>	<b>1 113,00</b>	<b>1 113,00</b>	<b>100,00%</b>
		4210	Zakup materiałów i wyposażenia	1 113,00	1 113,00	100,00%
<b>752</b>			<b>Obrona narodowa</b>	<b>100,33</b>	<b>100,33</b>	<b>100,00%</b>
	<b>75224</b>		<b>Kwalifikacja wojskowa</b>	<b>100,33</b>	<b>100,33</b>	<b>100,00%</b>
		3030	Różne wydatki na rzecz osób fizycznych	100,33	100,33	100,00%
<b>801</b>			<b>Oświata i wychowanie</b>	<b>207 015,67</b>	<b>188 577,84</b>	<b>91,09%</b>
	<b>80153</b>		<b>Zapewnienie uczniom prawa do bezpłatnego dostępu do podręczników, materiałów edukacyjnych lub materiałów ćwiczeniowych</b>	<b>207 015,67</b>	<b>188 577,84</b>	<b>91,09%</b>
		4170	Wynagrodzenia bezosobowe	1 908,67	1 880,00	98,50%
		4240	Zakup środków dydaktycznych i książek	205 107,00	186 697,84	91,02%
<b>851</b>			<b>Ochrona zdrowia</b>	<b>137,00</b>	<b>137,00</b>	<b>100,00%</b>
	<b>85195</b>		<b>Pozostała działalność</b>	<b>137,00</b>	<b>137,00</b>	<b>100,00%</b>
		4300	Zakup usług pozostałych	137,00	137,00	100,00%
<b>852</b>			<b>Pomoc społeczna</b>	<b>69 400,00</b>	<b>22 717,15</b>	<b>32,73%</b>
	<b>85219</b>		<b>Ośrodki pomocy społecznej</b>	<b>9 400,00</b>	<b>8 817,15</b>	<b>93,80%</b>
		3110	Świadczenia społeczne	9 400,00	8 817,15	93,80%
	<b>85228</b>		<b>Usługi opiekuńcze i specjalistyczne usługi opiekuńcze</b>	<b>60 000,00</b>	<b>13 900,00</b>	<b>23,17%</b>
		4170	Wynagrodzenia bezosobowe	7 000,00	6 500,00	92,86%
		4300	Zakup usług pozostałych	53 000,00	7 400,00	13,96%
<b>855</b>			<b>Rodzina</b>	<b>11 459 704,00</b>	<b>11 444 417,25</b>	<b>99,87%</b>
	<b>85502</b>		<b>Świadczenia rodzinne, świadczenie z funduszu alimentacyjnego oraz składki na ubezpieczenia emerytalne i rentowe z ubezpieczenia społecznego</b>	<b>11 311 104,00</b>	<b>11 300 740,98</b>	<b>99,91%</b>
		3110	Świadczenia społeczne	10 085 656,00	10 085 530,07	100,00%

Dział	Rozdział	Paragraf	Wyszczególnienie	Plan na 31.12.2023	Wykonanie na 31.12.2023	Wykonanie planu w %
		4010	Wynagrodzenia osobowe pracowników	215 565,00	215 479,25	99,96%
		4040	Dodatkowe wynagrodzenie roczne	25 434,00	25 431,43	99,99%
		4110	Składki na ubezpieczenia społeczne	950 315,00	940 188,20	98,93%
		4120	Składki na Fundusz Pracy oraz Fundusz Solidarnościowy	5 004,00	5 003,89	100,00%
		4210	Zakup materiałów i wyposażenia	7 020,00	7 006,14	99,80%
		4300	Zakup usług pozostałych	9 800,00	9 800,00	100,00%
		4360	Opłaty z tytułu zakupu usług telekomunikacyjnych	1 000,00	1 000,00	100,00%
		4400	Opłaty za administrowanie i czyszcze za budynki, lokale i pomieszczenia garażowe	3 000,00	3 000,00	100,00%
		4440	Odpisy na zakładowy fundusz świadczeń socjalnych	7 060,00	7 055,00	99,93%
		4700	Szkolenia pracowników niebędących członkami korpusu służby cywilnej	1 250,00	1 247,00	99,76%
	<b>85503</b>		<b>Karta Dużej Rodziny</b>	<b>4 600,00</b>	<b>4 510,00</b>	<b>98,04%</b>
		4010	Wynagrodzenia osobowe pracowników	3 500,00	3 500,00	100,00%
		4110	Składki na ubezpieczenia społeczne	612,00	611,10	99,85%
		4120	Składki na Fundusz Pracy oraz Fundusz Solidarnościowy	86,00	85,75	99,71%
		4210	Zakup materiałów i wyposażenia	349,00	260,65	74,68%
		4710	Wpłaty na PPK finansowane przez podmiot zatrudniający	53,00	52,50	99,06%
	<b>85513</b>		<b>Składki na ubezpieczenie zdrowotne opłacane za osoby pobierające niektóre świadczenia rodzinne oraz za osoby pobierające zasiłki dla opiekunów</b>	<b>144 000,00</b>	<b>139 166,27</b>	<b>96,64%</b>
		4130	Składki na ubezpieczenie zdrowotne	144 000,00	139 166,27	96,64%
			<b>Razem</b>	<b>15 126 377,56</b>	<b>15 034 344,16</b>	<b>99,39%</b>

### 3.13. WYKONANIE DOCHODÓW ZWIĄZANYCH Z REALIZACJĄ ZADAŃ Z ZAKRESU ADMINISTRACJI RZĄDOWEJ

Tabela 25: Informacja z wykonania planu dochodów związanych z realizacją zadań z zakresu administracji rządowej oraz innych zadań zleconych jednostkom samorządu terytorialnego ustawami w 2023 roku

Dział	Rozdział	Paragraf	Wyszczególnienie	Plan na 31.12.2023	Wykonanie na 31.12.2023	Wykonanie planu w %
750			<b>Administracja publiczna</b>	<b>4 800,00</b>	<b>1 054,00</b>	<b>21,96%</b>
	75011		<b>Urzędy wojewódzkie</b>	<b>4 800,00</b>	<b>1 054,00</b>	<b>21,96%</b>
		0690	Wpływy z różnych opłat	4 800,00	1 054,00	21,96%
852			<b>Pomoc społeczna</b>	<b>4 400,00</b>	<b>1 054,80</b>	<b>23,97%</b>
	85228		<b>Usługi opiekuńcze i specjalistyczne usługi opiekuńcze</b>	<b>4 400,00</b>	<b>1 054,80</b>	<b>23,97%</b>
		0830	Wpływy z usług	4 400,00	1 054,80	23,97%
855			<b>Rodzina</b>	<b>230 300,00</b>	<b>376 604,17</b>	<b>163,53%</b>
	85502		<b>Świadczenia rodzinne, świadczenie z funduszu alimentacyjnego oraz składki na ubezpieczenia emerytalne i rentowe z ubezpieczenia społecznego</b>	<b>230 200,00</b>	<b>376 319,17</b>	<b>163,47%</b>
		0920	Wpływy z pozostałych odsetek	0,00	206 069,02	-
		0970	Wpływy z różnych dochodów	0,00	22 535,69	-
		0980	Wpływy z tytułu zwrotów wypłaconych świadczeń z funduszu alimentacyjnego	230 200,00	147 714,46	64,17%
	85503		<b>Karta Dużej Rodziny</b>	<b>100,00</b>	<b>285,00</b>	<b>285,00%</b>
		0690	Wpływy z różnych opłat	100,00	285,00	285,00%
			<b>Razem</b>	<b>239 500,00</b>	<b>378 712,97</b>	<b>158,13%</b>

### 3.14. WYKONANIE DOCHODÓW I WYDATKÓW ZA GOSPODAROWANIE ODPADAMI KOMUNALNYMI

Tabela 26: Wykonanie planu dochodów z opłat za gospodarowanie odpadami komunalnymi

Dział	Rozdział	Paragraf	Źródło dochodów	Plan na 1.01.2023	Plan na 31.12.2023	Wykonanie na 31.12.2023	Wykonanie planu w %
900			<b>Gospodarka komunalna i ochrona środowiska</b>	<b>4 860 000,00</b>	<b>5 480 000,00</b>	<b>5 753 897,80</b>	<b>105,00%</b>
	90002		<b>Gospodarka odpadami komunalnymi</b>	<b>4 860 000,00</b>	<b>5 480 000,00</b>	<b>5 753 897,80</b>	<b>105,00%</b>
		0490	Wpływy z innych lokalnych opłat pobieranych przez jednostki samorządu terytorialnego na podstawie odrębnych ustaw	4 860 000,00	5 480 000,00	5 753 897,80	105,00%
			<b>Razem</b>	<b>4 860 000,00</b>	<b>5 480 000,00</b>	<b>5 753 897,80</b>	<b>105,00%</b>

Tabela 27: Wykonanie planu wydatków związanych z funkcjonowaniem systemu gospodarowania odpadami komunalnymi

Dział	Rozdział	Paragraf	Źródło wydatków	Plan na 1.01.2023	Plan na 31.12.2023	Wykonanie na 31.12.2023	Wykonanie planu w %
900			<b>Gospodarka komunalna i ochrona środowiska</b>	<b>4 860 000,00</b>	<b>6 060 000,00</b>	<b>5 977 184,71</b>	<b>98,63%</b>
	90002		<b>Gospodarka odpadami komunalnymi</b>	<b>4 860 000,00</b>	<b>6 060 000,00</b>	<b>5 977 184,71</b>	<b>98,63%</b>
		4010	Wynagrodzenia osobowe pracowników	132 660,00	142 350,00	139 937,75	98,31%
		4040	Dodatkowe wynagrodzenie roczne	11 276,00	9 576,00	9 559,77	99,83%
		4110	Składki na ubezpieczenia społeczne	22 685,00	26 685,00	25 296,46	94,80%
		4120	Składki na Fundusz Pracy oraz Fundusz Solidarnościowy	3 317,00	2 317,00	2 114,85	91,28%
		4300	Zakup usług pozostałych	4 684 746,00	5 875 746,00	5 796 949,88	98,66%
		4440	Odpisy na zakładowy fundusz świadczeń socjalnych	3 326,00	3 326,00	3 326,00	100,00%
		4710	Wpłaty na PPK finansowane przez podmiot zatrudniający	1 990,00	0,00	0,00	-
			<b>Razem</b>	<b>4 860 000,00</b>	<b>6 060 000,00</b>	<b>5 977 184,71</b>	<b>98,63%</b>

**Sprawozdanie roczne z poniesionych wydatków na funkcjonowanie systemu  
gospodarowania odpadami komunalnymi**

Zgodnie z art. 6r ust. 2-2c, 2e ustawy z dnia 13 września 1996 r. o utrzymaniu czystości i porządku w gminach (t. j. Dz. U. z 2023 r., poz. 1469 z późn. zm.)

W 2023 roku dochody z tytułu opłaty za gospodarowanie odpadów wynosiły 5.753.898,- zł. Powyższe środki zostały skierowane na poniesione koszty związane z gospodarką odpadami, które przedstawiają się następująco:

1. Gospodarka odpadami	- 5.977.185,- zł
w tym:	
a) odbiór i transport odpadów komunalnych od mieszkańców Gminy Chojnice przez firmę PreZero Service Północ Sp. z o. o.	- 2.599.204,- zł
b) zbiórka odpadów wielogabarytowych elektronicznych i elektrycznych oraz opon od mieszkańców Gminy Chojnice przez firmę PreZero Service Północ Sp. z o. o.	- 91.520,- zł
c) zagospodarowanie (przyjęcie ze składowiska) niesegregowanych odpadów komunalnych oraz odpadów segregowanych od mieszkańców Gminy Chojnice przez ZZO Nowy Dwór Sp. z o. o.	- 3.054.891,- zł
d) utrzymanie punktu selektywnego zbierania odpadów komunalnych (PSZOK) zlokalizowanego przy ZZO Nowy Dwór	- 36.000,- zł
e) wynagrodzenia wraz z pochodnymi od wynagrodzeń pracowników oraz zakładowy fundusz świadczeń socjalnych zatrudnionych do obsługi ww zadań	- 180.235,- zł
f) monitoring składowiska	- 8.979,- zł
g) ekspertyza składowisk odpadów komunalnych	- 6.356,- zł
2. Pozostałe działania związane z gospodarką odpadami	- 2.981,- zł
w tym:	
a) usługi związane z utylizacją zwierząt padłych	- 2.681,- zł

### 3.15. WYKONANIE GMINNEGO PROGRAMU PROFILAKTYKI I ROZWIĄZYWANIA PROBLEMÓW ALKOHOLOWYCH ORAZ PRZECIWDZIAŁANIA NARKOMANII

Tabela 28: Wykonanie planu dochodów na realizację Gminnego Programu Profilaktyki i Rozwiązywania Problemów Alkoholowych oraz Przeciwdziałania Narkomanii

Dział	Rozdział	Paragraf	Źródło dochodów	Plan na 1.01.2023	Plan na 31.12.2023	Wykonanie na 31.12.2023	Wykonanie planu w %
756			Dochody od osób prawnych, od osób fizycznych i od innych jednostek nieposiadających osobowości prawnej oraz wydatki związane z ich poborem	290 000,00	290 000,00	470 314,29	162,18%
	75618		Wpływy z innych opłat stanowiących dochody jednostek samorządu terytorialnego na podstawie ustaw	290 000,00	290 000,00	470 314,29	162,18%
		0270	Wpływy z części opłaty za zezwolenie na sprzedaż napojów alkoholowych w obrocie hurtowym	20 000,00	20 000,00	102 729,73	513,65%
		0480	Wpływy z opłat za zezwolenia na sprzedaż napojów alkoholowych	270 000,00	270 000,00	367 584,56	136,14%
			<b>Razem</b>	<b>290 000,00</b>	<b>290 000,00</b>	<b>470 314,29</b>	<b>162,18%</b>

Tabela 29: Wykonanie planu wydatków na realizację Gminnego Programu Profilaktyki i Rozwiązywania Problemów Alkoholowych oraz Przeciwdziałania Narkomanii

Dział	Rozdział	Paragraf	Źródło wydatków	Plan na 1.01.2023	Plan na 31.12.2023	Wykonanie na 31.12.2023	Wykonanie planu w %
851			Ochrona zdrowia	290 000,00	607 758,00	317 089,00	52,17%
	85153		Zwalczanie narkomanii	5 392,00	5 392,00	0,00	0,00%
		4210	Zakup materiałów i wyposażenia	2 892,00	2 892,00	0,00	0,00%
		4300	Zakup usług pozostałych	2 500,00	2 500,00	0,00	0,00%
	85154		Przeciwdziałanie alkoholizmowi	284 608,00	602 366,00	317 089,00	52,64%
		4010	Wynagrodzenia osobowe pracowników	139 932,00	144 932,00	144 057,62	99,40%
		4040	Dodatkowe wynagrodzenie roczne	11 894,00	11 894,00	10 458,35	87,93%
		4110	Składki na ubezpieczenia społeczne	23 929,00	27 929,00	27 100,07	97,03%
		4120	Składki na Fundusz Pracy oraz Fundusz Solidarnościowy	3 428,00	4 428,00	3 860,72	87,19%
		4170	Wynagrodzenia bezosobowe	27 200,00	48 200,00	43 494,00	90,24%
		4210	Zakup materiałów i wyposażenia	28 800,00	118 558,00	13 313,06	11,23%
		4300	Zakup usług pozostałych	27 400,00	221 400,00	53 316,94	24,08%
		4360	Opłaty z tytułu zakupu usług telekomunikacyjnych	2 000,00	2 000,00	1 845,00	92,25%
		4400	Opłaty za administrowanie i czynsze za budynki, lokale i pomieszczenia garażowe	9 600,00	9 600,00	9 600,00	100,00%
		4410	Podróże służbowe krajowe	1 000,00	4 000,00	3 575,25	89,38%
		4430	Różne opłaty i składki	500,00	500,00	0,00	0,00%
		4440	Odpisy na zakładowy fundusz świadczeń socjalnych	3 326,00	3 326,00	3 326,00	100,00%
		4510	Opłaty na rzecz budżetu państwa	3 500,00	3 500,00	1 700,00	48,57%
		4710	Wpłaty na PPK finansowane przez podmiot zatrudniający	2 099,00	2 099,00	1 441,99	68,70%
			<b>Razem</b>	<b>290 000,00</b>	<b>607 758,00</b>	<b>317 089,00</b>	<b>52,17%</b>



**RAPORT Z WYKONANIA I EFEKTÓW REALIZACJI GMINNEGO PROGRAMU  
PROFILAKTYKI I ROZWIĄZYWANIA PROBLEMÓW ALKOHOLOWYCH ORAZ  
PRZECIWDZIAŁANIA NARKOMANII  
REALIZOWANEGO NA TERENIE GMINY CHOJNICE W 2023 ROKU.**

W ramach Gminnego Programu Profilaktyki i Rozwiązywania Problemów Alkoholowych oraz Przeciwdziałania Narkomani realizowanego na terenie Gminy Chojnice w 2023 roku zrealizowano siedem podstawowych celów głównych. Wpływy z opłat za handel napojami alkoholowymi w 2023 roku wyniosły 470.314,29 złotych. Środki pozostałe z 2022 r. przeniesione na rok 2023 – 317.757,36 złotych. Na realizację programu przeznaczono 317.089,00 złotych.

**Cel główny nr I:** Motywowanie osób uzależnionych, współuzależnionych i zagrożonych uzależnieniem do korzystania z pomocy specjalistycznych poradni w 2023 r. – wydatkowana na 4 zadania szczegółowe kwota – 59.127,72 złotych.

**Zrealizowane zadanie nr I.1**

I.1. Współpraca z poradniami odwykowymi na terenie miasta Chojnice.

I.1. Efekty realizacji zadania:

I.1.1. Dane z poradni odwykowych o ilości osób korzystających z terenu Gminy Chojnice:

2023 rok	Ilość pacjentów, którzy podjęli leczenie		Ilość pacjentów, którzy ukończyli leczenie	
	Mężczyźni	Kobiety	Mężczyźni	Kobiety
<b>Osoby uzależnione:</b>				
Poradnia „OPUS”	133	47	0	0
Poradnia 'PROMEDICA”	34	5	11	1

2023 rok	Ilość pacjentów, którzy podjęli leczenie		Ilość pacjentów, którzy ukończyli leczenie	
	Mężczyźni	Kobiety	Mężczyźni	Kobiety
<b>Osoby współuzależnione:</b>				
Poradnia „OPUS”	0	60	0	0
Poradnia 'PROMEDICA”	1	8	0	0

2023 rok	Ilość pacjentów, którzy podjęli leczenie		Ilość pacjentów, którzy ukończyli leczenie	
	Mężczyźni	Kobiety	Mężczyźni	Kobiety
<b>Osoby DDA:</b>				
Poradnia „OPUS”	0	0	0	0
Poradnia 'PROMEDICA”	1	10	0	0

I.1.2. Realizator:

I.1.2. Poradnie odwykowe.

- Poradnia Leczenia Uzależnień „OPUS” ul. Gdańska 15B w Chojnicach,
- Centrum Terapii Uzależnień „PROMEDICA” ul. Kościarska w Chojnicach.

Termin realizacji:  
I.1.3. Praca całoroczna.

Wydatki:  
I.1.4. Narodowy Fundusz Zdrowia.

Podmiot finansujący:  
I.1.5 Narodowy Fundusz Zdrowia.

### **Zrealizowane zadania nr I.2 i I.3**

I.2.I.3. Współpraca z Gminnym Ośrodkiem Pomocy Społecznej w Chojnicach.

I.2.I.3.1. Efekty realizacji zadania:

I.2.I.3.1.1. Ogólna liczba rodzin korzystających z pomocy materialnej GOPS – 211

I.2.I.3.1.2. Liczba rodzin korzystających z pomocy materialnej GOPS objętych pomocą z powodu uzależnienia lub nadużywania alkoholu przez co najmniej jednego z członków rodziny – 45

I.2.I.3.1.3. Wielkość środków finansowych przeznaczonych w 2023 r. przez GOPS na pomoc rodzinom z problemem alkoholowym (o których mowa powyżej) – 230.272,82 zł.

I.1.I.3.1.4. Ilość kontraktów socjalnych na podjęcie leczenia zawartych jako warunek udzielenia pomocy materialnej osobie uzależnionej lub współuzależnionym członkom rodziny.

2023 rok	Ilość zawartych kontraktów z osobą uzależnioną		Ilość zawartych kontraktów z osobą współuzależnioną	
	Mężczyźni	Kobiety	Mężczyźni	Kobiety
Osoby skierowane do Poradni odwykowych lub ośrodków profilaktyki				
Poradnia „OPUS”	3	3	-	-
Poradnia 'PROMEDICA”	1	1	-	-
Samorządowy Ośrodek Edukacji Gminy Chojnice	-	-	-	-
Ośrodek Profil. Rodzinnej Miasta Chojnice	-	-	-	-
Inne	-	-	-	-

I.2.I.3.2.Realizator:  
• GOPS Chojnice

I.2.I.3.3.Termin realizacji:  
• Praca całoroczna.

I.2.I.3.4.5. Wydatki i podmiot finansujący:  
• GOPS Chojnice

### **Zrealizowane zadanie nr I.4**

I.4. Prowadzenie działalności Punktu Konsultacyjnego Komisji Rozwiązywania Problemów Alkoholowych Gminy Chojnice przy Urzędzie Gminy w Chojnicach.

I.4.1. Efekty realizacji zadania:

I.4.1.1. Ilość osób, która skorzystała z Punktu Konsultacyjnego osobiście:

Rodzaj	Mężczyźni	Kobiety	Łącznie wizyt
1. Osoby uzależnione.	31	5	114
2. Osoby współuzależnione.	12	32	74
3. Osoby podejrzane o stosowanie przemocy w rodzinie.	7	0	19
4. Osoby podejrzane o to, że doznają przemocy w rodzinie	1	5	14
5. Świadkowie przemocy w rodzinie.	1	0	2
6. RAZEM	52	42	223

Łącznie Punkt Konsultacyjny Komisji Rozwiązywania Problemów Alkoholowych Gminy Chojnice przy Urzędzie Gminy w Chojnicach odwiedziły 94 osoby (mężczyzn 52, kobiet 42), odbyły się 223 spotkania indywidualne.

I.4.1.2. Ilość osób, która skorzystała z Punktu Konsultacyjnego w formie teleporady:

Rodzaj	Mężczyźni	Kobiety	Łącznie rozmów
1. Osoby uzależnione.	19	3	63
2. Osoby współuzależnione.	8	28	106
3. Osoby podejrzane o stosowanie przemocy w rodzinie.	5	0	12
4. Osoby podejrzane o to, że doznają przemocy w rodzinie	0	4	9
5. Inne osoby.	5	23	63
6. RAZEM	37	58	253

Łącznie z pomocy Punktu Konsultacyjnego Komisji Rozwiązywania Problemów Alkoholowych Gminy Chojnice przy Urzędzie Gminy w Chojnicach w formie teleporady skorzystało 95 osób (mężczyzn 37, kobiet 58), odbyły się 253 rozmowy indywidualne.

I.4.2. Realizator:

- Przedstawiciel Komisji Rozwiązywania Problemów Alkoholowych Gminy Chojnice dyżurujący w Punkcie Konsultacyjnym – zatrudniony w formie umowy o pracę.

I.4.3. Termin realizacji:

- Praca całoroczna.

I.4.4. Wydatki:

- Wynagrodzenie przedstawiciela Komisji Rozwiązywania Problemów Alkoholowych Gminy Chojnice – 59.127,72 złotych
- Zakup materiałów informacyjno – edukacyjnych dla klientów Punktu Konsultacyjnego – 0,00 zł

I.2.5. Podmiot finansujący:

- Gmina Chojnice – środki z opłat za handel napojami alkoholowymi.

**Cel główny nr II: Udzielanie rodzinom, w których występują problemy: alkoholowe i narkomanii – pomocy w rozwoju na drodze wychodzenia z uzależnienia i współuzależnienia a w szczególności ochrony przed przemocą w rodzinie w 2023 r. – wydatkowana na zadanie szczegółowa kwota - 37.281,39 złotych.**

### **Zrealizowane zadanie nr II.1**

II.1. Prowadzenie działalności Samorządowego Ośrodka Edukacji w Zakresie Przeciwdziałania Uzależnieniom i Przemocy w Rodzinie Gminy Chojnice.

II.1.1. Efekty realizacji zadania:

Ilość grup i osób na grupach korzystających z pomocy Ośrodka:

Lp.	Rodzaj grupy i do kogo adresowana	Ilość osób	Ilość grup
1.	Warsztaty Rozwoju Umiejętności Społecznych – dorośli.	21	1
2.	Warsztaty Rozwoju Umiejętności Społecznych – dzieci.	10	1

II.1.2. Realizator:

- Realizatorzy programów – forma zatrudnienia – umowa zlecenie.

II.1.3. Termin realizacji:

- Praca w okresie: styczeń – czerwiec i wrzesień - grudzień.

II.1.4. Wydatki

II.1.4.1. Wynagrodzenie realizatorów programów wspierająco – edukacyjnych i opiekuńczo rozwojowych – forma zatrudnienia – umowa zlecenie – 24.270,00 zł

II.1.4.2. Zakup artykułów niezbędnych do zajęć w Ośrodku – 815,00 zł

II.1.4.3. Zakup artykułów spożywczych na dożywianie dzieci biorących udział w zajęciach w Ośrodku – 751,39 zł

II.1.4.4. Finansowanie czynszu najmu za pomieszczenia na potrzeby Ośrodka – 9.600,00 zł

II.1.4.5. Zwrot kosztów za przejazdy osobom biorącym udział w zajęciach na terenie Ośrodka – 0.00,00 zł.

II.1.4.6. Koszty służbowego telefonu komórkowego i łącza internetowego – 1.845,00 zł

II.1.5. Podmiot finansujący

- Gmina Chojnice – środki z opłat za handel napojami alkoholowymi:

37.281,39 zł

**Cel główny nr III: Umożliwienie dzieciom i młodzieży skorzystanie z profesjonalnych zajęć z zakresu profilaktyki uzależnień i przemocy międzyrówieśniczej w 2023 r. - wydatkowana na 4 zadania szczegółowe kwota - 54.746,88 złotych.**

### **Zrealizowane zadanie nr III.1**

III.1. Prowadzenie zajęć z zakresu profilaktyki uzależnień i przemocy międzyrówieśniczej na terenie gminnej biblioteki i świetlic wiejskich podlegających Gminnemu Ośrodkowi Kultury w Chojnicach.

III.1.1. Efekty realizacji zadania:

III.1.1.1. Ilość zrealizowanych programów profilaktycznych.

III.1.1.2. Ilość dzieci uczęszczających na zajęcia profilaktyczne.

Lp.	Miejsce Świetlicy.	Ilość realizowanych programów.	Ilość dzieci.
1	Ciechocin	3	34
2	Kłodawa	2	16
3	Pawłowo	3	24
4	Kruszka	2	11
5	Nowe Ostrowite	2	8

6	Raławki	3	28
7	Charzykowy	2	19
	Ogółem	17	140

### III.1.2.Realizator:

- Instruktorzy świetlic.

### III.1.3.Termin realizacji:

- Praca w okresie: styczeń – czerwiec i październik – grudzień

### III.1.4. Wydatki:

- Udział w zajęciach pod tytułem „Piraci z Karaibów” zorganizowanych przez agencję turystyczno – artystyczną „Przygoda” miejscowości Grąbkowo – 11.348,00 złotych
- Finansowanie kosztów konsultacji w formie umów zleceń dla instruktorów realizujących programy profilaktyczne – 5.160,00 złotych

### III.1.4.Podmiot finansujący:

- Gmina Chojnice – środki z opłat za handel napojami alkoholowymi: 16.508,00 zł

## **Zrealizowane zadanie nr III.2**

III.2. Prowadzenie zajęć z zakresu profilaktyki uzależnień i przemocy na terenie świetlic wiejskich nie podlegających Gminnemu Ośrodkowi Kultury w Chojnicach.

### III.2.1. Efekty realizacji zadania:

III.2.1.1. Ilość zrealizowanych programów profilaktyczno – opiekuńczych.

III.2.1.2. Ilość dzieci uczęszczających na zajęcia profilaktyczno – opiekuńcze.

Lp.	Miejsce Świetlicy.	Ilość realizowanych programów.	Ilość dzieci.
1.	Brak	0	0

### III.2.2.Realizator:

- Instruktor programu profilaktycznego zatrudniony w formie umowy zlecenia.

### III.2.3.Termin realizacji:

- Praca w okresie ferii zimowych i wakacji letnich nie odbyła się.

### III.2.4.Podmiot finansujący:

- Gmina Chojnice – środki z opłat za handel napojami alkoholowymi: 0,00 zł

## **Zrealizowane zadanie nr III.3**

III.3. Prowadzenie zajęć z zakresu profilaktyki uzależnień i przemocy na terenie wiejskich domów kultury podlegających Gminnemu Ośrodkowi Kultury w Chojnicach.

### III.3.1. Efekty realizacji zadania:

III.3.1.1. Ilość zrealizowanych programów profilaktycznych.

III.3.1.2. Ilość dzieci uczęszczających na zajęcia profilaktyczne.

Lp.	Wiejski dom kultury.	Ilość realizowanych programów.	Ilość dzieci.
1	Swornegacie	3	29
	Ogółem:	3	29

### III.3.2.Realizator:

- Instruktor zajęć profilaktycznych w wiejskim domu kultury.

### III.3.3.Termin realizacji:

- Praca w okresie: styczeń – czerwiec i październik – grudzień.

### III.3.4. Wydatki:

- Zakup materiałów i artykułów do realizacji zajęć według kwoty ustalonej dla jednego dziecka w zależności od ilości dzieci biorących udział w zajęciach profilaktycznych – 0,00 złotych
- Finansowanie kosztów konsultacji w formie umów zleceń dla instruktorów realizujących programy profilaktyczne – 1.140,00 złotych

### III.3.5.Podmiot finansujący:

- Gmina Chojnice – środki z opłat za handel napojami alkoholowymi:

1.140,00 zł

### **Zrealizowane zadanie nr III.4**

VI.4. Prowadzenie zajęć z zakresu profilaktyki uzależnień i przemocy międzyrówieśniczej na terenie szkół podlegających Gminnemu Zespołowi Oświaty w Chojnicach.

#### VI.4.1. Efekty realizacji zadania:

VI.4.1.1. Ilość zrealizowanych klasowych programów profilaktycznych.

VI.4.1.2. Ilość dzieci uczęszczających na zajęcia profilaktyczne.

Szkoła Podstawowa	Liczba klas	Liczba dzieci
Kłodawa	1	16
Nowa Cerkiew	2	32
Lichnowy	5	66
Niezychowice	4	43
Charzykowy	5	119
Ostrowite	4	48
Ogółem	21	324

#### VI.4.2.Realizator:

- Instruktorzy zajęć profilaktycznych w szkołach.

#### VI.4.3.Termin realizacji:

- Praca w okresie roku szkolnego.

#### VI.4.3.Wydatki:

- Zakup materiałów, artykułów i usług podnoszących atrakcyjność realizowanych zajęć profilaktycznych według kwoty ustalonej dla jednego ucznia w zależności od ilości dzieci biorących udział w zajęciach profilaktycznych na terenie placówek. – 11.302,23 złotych

#### VI.4.4.Podmiot finansujący:

- Gmina Chojnice – środki z opłat za handel napojami alkoholowymi – 11.302,23 złotych

### **Zrealizowane zadanie nr III.5.**

**III.5.** Zorganizowanie biwaku i pikniku profilaktycznego dla dzieci jako ewaluacji nabytych umiejętności w trakcie zajęć profilaktycznych na terenie świetlic wiejskich i WDK.

**III.5.1.** Efekty realizacji zadania:

**III.5.1.1.** Ilość dzieci biorących udział w biwaku i pikniku profilaktycznym

Lp	Placówka	<b>Piknik Profilaktyczny 07.06.2023 r. Ilość dzieci:</b>	Ilość opiekunów	<b>Biwak Profilaktyczny 26 – 28.06.2023 r. Ilość dzieci:</b>	Ilość opiekunów
2	Ciechocin	9	1+ wolontariusz	18	1 + wolontariusz
4	Kłodawa	8	1	1	1
5	Pawłowo	8	1	11	1
7	Kruszka	3	1	3	1
9	Nowe Ostrowite	4	1	2	1
10	Swornegacie	9	1	9	1
	Razem:	41	7	44	7

**III.5.2.** Realizator:

- Instruktorzy zajęć profilaktycznych w świetlicach posiadający odpowiednie uprawnienia, zatrudnieni przez GOK w Chojnicach.

**III.5.3.** Termin realizacji:

- Praca w okresie – VI.

**III.5.4.** Wydatki:

**III.5.4.1.** Koszty zakwaterowania, wyżywienia, transportu, materiałów do realizacji programu biwaku i pikniku profilaktycznego – 25.796,65 złotych.

**III.5.4.2.** Koszty zatrudnienia opiekunów – 0,00 złotych.

**III.5.5.** Podmiot finansujący:

- Gmina Chojnice – środki z opłat za handel napojami alkoholowymi

– 25.796,65 złotych

**Cel główny nr IV:** Edukacja publiczna w zakresie problematyki uzależnień w 2023 r. - wydatkowana na zadanie szczegółowe kwota – 4.803,79 złotych.

II.1. Przygotowanie i przeprowadzenie na terenie Samorządowego Ośrodka Edukacji w Zakresie Przeciwdziałania Uzależnieniom i Przemocy w Rodzinie Gminy Chojnice abstynenckich imprez integracyjno – edukacyjnych.

II.1.1. Efekty realizacji zadania:

Ilość przygotowanych i przeprowadzonych działań:

Lp.	Rodzaj i data przeprowadzenia działania.	Uczestnicy	Prowadzący
1.	Abstynencki Bal Przebierańców – 18.02.2023 r.	62	5
2.	Abstynencki Bal Andrzejkowy – 25.11.2023 r.	42	4



## II.1.2.Realizator:

- Realizatorzy programów – forma zatrudnienia – umowa zlecenie.

## II.1.3.Termin realizacji:

- Praca w okresie: luty i listopad.

## II.1.4. Wydatki

II.1.4.1. Wynagrodzenie realizatorów – 2790,00 zł

II.1.4.2. Zakup artykułów niezbędnych do zorganizowania działań – 2013,79 zł

## II.1.5.Podmiot finansujący

- Gmina Chojnice – środki z opłat za handel napojami alkoholowymi:

4.803,79 zł

**Cel główny nr V: Kontynuowanie prac Komisji Rozwiązywania Problemów Alkoholowych Gminy Chojnice w zakresie zobowiązania do leczenia odwykowego w 2023 r. – wydatkowana na 2 zadania szczegółowe kwota – 15.052,94 złotych.**

### **Zrealizowane zadanie nr V.1.**

V.1. Podejmowanie czynności zmierzających do podjęcia leczenia przez osoby uzależnione od alkoholu oraz kierowanie spraw do Sądu o zobowiązanie do leczenia osoby uzależnionej w wypadku wystąpienia przesłanek z art. 24 ustawy o wychowaniu w trzeźwości i przeciwdziałaniu alkoholizmowi.

#### V.1.1. Efekty realizacji zadania:

V.1.1.1. Ilość wniosków o zobowiązanie do leczenia i kto wnioskował.

Kto zgłosił	Osoby bliskie	Prokuratura	GOPS	Kurator	Grupa Robocza	Policja	Razem
Mężczyźni	18	0	0	0	1	11	30
Kobiety	1	0	0	0	0	1	2
Razem	19	0	0	0	1	12	32

V.1.1.2. Ilość osób, która podjęła leczenie bądź ukończyła terapię.

Poradnie / Szpital	Zawarcie kontraktu. Ilość osób – razem.	Ilość osób	
		Kobiety	Mężczyźni
	20	1	19
Poradnia OPUS	8	1	7
Poradnia PROMEDICA	10	0	10
Leczenie w szpitalu	3	0	3
Poradnie / Szpital	Ilość osób leczących się – razem.	Ilość osób	
		Kobiety	Mężczyźni
	22	4	18
Poradnia OPUS	13	4	9
Poradnia PROMEDICA	8	0	8
Leczenie w szpitalu	3	0	3

V.1.1.3. Ilość wniosków skierowanych do Sądu.

V.1.1.4. Ilość wniosków o przeprowadzenie badania przez biegłych w kwestii uzależnienia od alkoholu.

Przebieg leczenia.	Podpisanie kontraktu	Leczenie dobrowolne	Badanie dobrowolne	Ukończenie terapii	Badanie sądowe	Leczenie sądowe	Wstrzymano
Ilość	20	22	16	9	9	20	19
Zgłoszonych w 2023 r.	32 osób						
Kontynuowanych w 2023 r.	44 osób						
Łącznie w toku na dzień 31.12.2023 r.	76 osób						

V.1.2. Realizator:

- Komisja Rozwiązywania Problemów Alkoholowych Gminy Chojnice.

V.1.3. Termin realizacji:

- Praca całoroczna.

V.1.4. Wydatki:

V.1.4.1. Wynagrodzenie biegłych sądowych przeprowadzających diagnozę w kwestii stopnia uzależnienia od alkoholu i wskazania rodzaju leczenia – 13.452,94 złotych

V.1.4.2. Opłata sądowa za skierowanie wniosku o zobowiązanie do podjęcia leczenia choroby alkoholowej – 1.600,00 zł

V.1.5. Podmiot finansujący:

Gmina Chojnice – środki z opłat za handel napojami alkoholowymi – 15.052,94 zł

### **Zrealizowane zadanie nr V.2.**

V.2. Przeprowadzenie przez Policję kontroli punktów sprzedaży napojów alkoholowych.

V.2.1. Efekty realizacji zadania:

V.2.1.1. Ilość przeprowadzonych kontroli.

V.2.1.2. Ilość ujawnionych przypadków naruszenia prawa.

Ilość kontroli przez:	Sklepy		Lokale gastronomiczne	
Policję	64		12	
Zastosowane sankcje	Kara np. mandat	Pouczenie	Kara np. mandat	Pouczenie
Właściciel	-	-	-	2
Sprzedawca	-	-	-	-
Klient	6	4	-	-

V.2.2. Realizator:

V.2.2.1. Komenda Powiatowa Policji.

V.2.3. Termin realizacji:

- Praca całoroczna.

V.2.4. Podmiot finansujący:

V.2.4.1. Gmina Chojnice – środki z opłat za handel napojami alkoholowymi: 0,00 zł

V.2.4.2. Policja.

**Cel główny nr VI: Realizacja programu przeciwdziałania narkomanii dla dzieci i młodzieży w 2023 r. – wydatkowana na 2 zadanie szczegółowe kwota – 6.150,00 złotych.**

### **Zrealizowane zadanie nr VI.1**

**VI.1.** Dofinansowanie wszystkim szkołom Gminy Chojnice profilaktycznego programu edukacyjnego pod nazwą "Otwórz się na pomoc" - Internet, alkohol, przemoc i dopalacze. Program skierowany jest do dzieci, młodzieży i rodziców celem profilaktyki i pomocy w zakresie uzależnień od internetu, dopalaczy i alkoholu a także wsparcia młodzieży dotkniętej bądź narażonej na przemoc psychiczną. Projekt zawiera film interaktywny w postaci gry, pozwalającej użytkownikom na podejmowanie decyzji wpływających na los głównego bohatera oraz wywiady z rodzicami dzieci dotkniętych omawianymi problemami.

**VI.1.1.** Efekty realizacji zadania przedstawione zostaną po zrealizowaniu programu.

**VI.1.1.1.** Ilość dzieci biorących udział w działaniach edukacyjnych – wszystkie dzieci.

**VI.1.1.2.** Ilość rodziców biorących udział w działaniach edukacyjnych – rodzice obecni na zebraniach szkolnych.

**VI.1.1.3.** Ilość nauczycieli biorących udział w działaniach edukacyjnych – wychowawcy klas, pedagogi i psycholodzy szkolni.

**VI.1.2.** Realizator:

Polska Press Sp.. z o.o. z siedzibą w Warszawie przy ulicy Domaniewskiej 45,  
02-672 Warszawa oddział w Słupsku ul. Henryka Pobożnego 19

**VI.1.3.** Termin realizacji:

Praca w okresie IX – XII i I – VI 2024 r.

**VI.1.4.** Wydatki:

Zakup programu – 6.150,00 złotych

**VI.1.5.** Podmiot finansujący:

Gmina Chojnice – środki z opłat za handel napojami alkoholowymi.

**Cel główny nr VII: Kontynuowanie zatrudnienia w ramach środków na profilaktykę i rozwiązywanie problemów alkoholowych i narkomanii Gminy Chojnice oraz inne płace i pochodne – wydatkowana na zadanie szczegółowe kwota -139.926,28 złotych.**

### **Zrealizowane zadanie nr VII.**

**VII.1.** Realizacja gminnego programu profilaktyki i rozwiązywania problemów alkoholowych i narkomanii Gminy Chojnice.

**VII.1.2.** Efekty realizacji zadania:

**VII.1.2.1.** Zatrudnienie Pełnomocnika Wójta ds. Profilaktyki i Rozwiązywania Problemów Alkoholowych Gminy Chojnice.

**VII.1.2.2.** Koszty używania do celów służbowych prywatnego samochodu osobowego nie będącego własnością pracodawcy.

**VII.1.2.3.** Pozostałe pochodne płac od zatrudnienia wszystkich realizatorów gminnego programu.

**VII.1.3.** Realizator:

- Wójt Gminy Chojnice – zatrudniający w formie umów o pracę lub zlecenia.

**VII.1.4.** Termin realizacji:

- Praca w całoroczna lub okresowa przy umowach zlecenia.

#### VII.1.5. Podmiot finansujący:

- Gmina Chojnice – środki z opłat za handel napojami alkoholowymi.

### 3.16. WYKONANIE PLANU DOTACJI UDZIELANYCH Z BUDŻETU GMINY

Tabela 30: Wykonanie planu dotacji udzielanych z budżetu Gminy dla jednostek sektora finansów publicznych

Dział	Rozdział	Paragraf	Wyszczególnienie	Dotacje dla jednostek sektora finansów publicznych									
				podmiotowe			przedmiotowe			celowe			wykonanie planu w %
				Plan na 1.01.2023	Plan na 31.12.2023	Wykonanie na 31.12.2023	Plan na 1.01.2023	Plan na 31.12.2023	Wykonanie na 31.12.2023	Plan na 1.01.2023	Plan na 31.12.2023	Wykonanie na 31.12.2023	
600			Transport i łączność	-	-	-	-	-	-	3 674 137,00	6 657 848,00	6 564 374,95	98,60%
	60004		Lokalny transport zbiorowy	-	-	-	-	-	-	2 200 000,00	2 200 000,00	2 198 520,00	99,93%
		2310	Dotacja celowa przekazana gminie na zadania bieżące realizowane na podstawie porozumień (umów) między jednostkami samorządu terytorialnego	-	-	-	-	-	-	2 200 000,00	2 200 000,00	2 198 520,00	99,93%
	60013		Drogi publiczne wojewódzkie	-	-	-	-	-	-	170 070,00	-	-	-
		6300	Dotacja celowa na pomoc finansową udzielaną między jednostkami samorządu terytorialnego na dofinansowanie własnych zadań inwestycyjnych i zakupów inwestycyjnych	-	-	-	-	-	-	170 070,00	-	-	-
	60014		Drogi publiczne powiatowe	-	-	-	-	-	-	1 304 067,00	4 457 848,00	4 365 854,95	97,94%
		6300	Dotacja celowa na pomoc finansową udzielaną między jednostkami samorządu terytorialnego na dofinansowanie własnych zadań inwestycyjnych i zakupów inwestycyjnych	-	-	-	-	-	-	1 304 067,00	4 457 848,00	4 365 854,95	97,94%
630			Turystyka	-	-	-	-	-	-	30 500,00	124 250,00	124 250,00	100,00%
	63095		Pozostała działalność	-	-	-	-	-	-	30 500,00	124 250,00	124 250,00	100,00%
		6300	Dotacja celowa na pomoc finansową udzielaną między jednostkami samorządu terytorialnego na dofinansowanie własnych zadań inwestycyjnych i zakupów inwestycyjnych	-	-	-	-	-	-	30 500,00	-	-	-
		6309	Dotacja celowa na pomoc finansową udzielaną między jednostkami samorządu terytorialnego na dofinansowanie własnych zadań inwestycyjnych i zakupów inwestycyjnych	-	-	-	-	-	-	-	124 250,00	124 250,00	100,00%
921			Kultura i ochrona dziedzictwa narodowego	4 042 100,00	4 290 400,00	4 204 064,31	-	-	-	123 000,00	410 400,00	340 899,96	97,99%
	92109		Domy i ośrodki kultury, świetlice i kluby	3 860 100,00	4 099 400,00	4 018 680,46	-	-	-	118 000,00	346 400,00	283 999,96	98,03%
		2480	Dotacja podmiotowa z budżetu dla samorządowej instytucji kultury	3 860 100,00	4 099 400,00	4 018 680,46	-	-	-	-	-	-	98,03%
		6220	Dotacja celowa z budżetu na finansowanie lub dofinansowanie kosztów realizacji inwestycji i zakupów inwestycyjnych innych jednostek sektora finansów publicznych	-	-	-	-	-	-	118 000,00	346 400,00	283 999,96	81,99%
	92116		Biblioteki	182 000,00	191 000,00	185 383,85	-	-	-	5 000,00	64 000,00	56 900,00	97,06%
		2480	Dotacja podmiotowa z budżetu dla samorządowej instytucji kultury	182 000,00	191 000,00	185 383,85	-	-	-	-	-	-	97,06%
		6220	Dotacja celowa z budżetu na finansowanie lub dofinansowanie kosztów realizacji inwestycji i zakupów inwestycyjnych innych jednostek sektora finansów publicznych	-	-	-	-	-	-	5 000,00	64 000,00	56 900,00	88,91%
926			Kultura fizyczna	-	-	-	-	-	-	-	50 000,00	50 000,00	100,00%
	92695		Pozostała działalność	-	-	-	-	-	-	-	50 000,00	50 000,00	100,00%
		6300	Dotacja celowa na pomoc finansową udzielaną między jednostkami samorządu terytorialnego na dofinansowanie własnych zadań inwestycyjnych i zakupów inwestycyjnych	-	-	-	-	-	-	-	50 000,00	50 000,00	100,00%
			<b>Razem</b>	<b>4 042 100,00</b>	<b>4 290 400,00</b>	<b>4 204 064,31</b>	<b>0,00</b>	<b>0,00</b>	<b>0,00</b>	<b>3 827 637,00</b>	<b>7 242 498,00</b>	<b>7 079 524,91</b>	<b>97,99%</b>

Tabela 31: Wykonanie planu dotacji udzielanych z budżetu Gminy dla jednostek spoza sektora finansów publicznych

Dział	Rozdział	Paragraf	Wyszczególnienie	Dotacje dla jednostek sektora finansów publicznych									
				podmiotowe			przedmiotowe			celowe			wykonanie planu w %
				Plan na 1.01.2023	Plan na 31.12.2023	Wykonanie na 31.12.2023	Plan na 1.01.2023	Plan na 31.12.2023	Wykonanie na 31.12.2023	Plan na 1.01.2023	Plan na 31.12.2023	Wykonanie na 31.12.2023	
010			Rolnictwo i łowiectwo	-	-	-	-	-	-	50 000,00	50 000,00	17 500,00	35,00%
	01008		Melioracje wodne	-	-	-	-	-	-	30 000,00	30 000,00	17 500,00	58,33%
		2830	Dotacja celowa z budżetu na finansowanie lub dofinansowanie zadań zleconych do realizacji pozostałym jednostkom nie zaliczanym do sektora finansów publicznych	-	-	-	-	-	-	30 000,00	30 000,00	17 500,00	58,33%
	01044		Infrastruktura sanitacyjna wsi	-	-	-	-	-	-	20 000,00	20 000,00	-	0,00%
		6230	Dotacja celowa z budżetu na finansowanie lub dofinansowanie kosztów realizacji inwestycji i zakupów inwestycyjnych jednostek nie zaliczanych do sektora finansów publicznych	-	-	-	-	-	-	20 000,00	20 000,00	-	0,00%
754			Bezpieczeństwo publiczne i ochrona przeciwpożarowa	-	-	-	-	-	-	-	4 000,00	4 000,00	100,00%
	75495		Pozostała działalność	-	-	-	-	-	-	-	4 000,00	4 000,00	100,00%

Dział	Rozdział	Paragraf	Wyszczególnienie	Dotacje dla jednostek sektora finansów publicznych									
				podmiotowe			przedmiotowe			celowe		wykonanie planu w %	
				Plan na 1.01.2023	Plan na 31.12.2023	Wykonanie na 31.12.2023	Plan na 1.01.2023	Plan na 31.12.2023	Wykonanie na 31.12.2023	Plan na 1.01.2023	Plan na 31.12.2023		Wykonanie na 31.12.2023
		6230	Dotacja celowa z budżetu na finansowanie lub dofinansowanie kosztów realizacji inwestycji i zakupów inwestycyjnych jednostek nie zaliczanych do sektora finansów publicznych	-	-	-	-	-	-	-	4 000,00	4 000,00	100,00%
<b>801</b>			<b>Oświata i wychowanie</b>	<b>2 547 220,00</b>	<b>2 007 220,00</b>	<b>1 615 709,96</b>	-	-	-	-	<b>28 264,95</b>	<b>28 264,95</b>	<b>80,49%</b>
	<b>80104</b>		<b>Przedszkola</b>	<b>1 171 000,00</b>	<b>1 171 000,00</b>	<b>902 536,35</b>	-	-	-	-	<b>25 573,05</b>	<b>25 573,05</b>	<b>77,07%</b>
		2590	Dotacja podmiotowa z budżetu dla publicznej jednostki systemu oświaty prowadzonej przez osobę prawną inną niż jednostka samorządu terytorialnego lub przez osobę fizyczną	1 171 000,00	1 171 000,00	902 536,35	-	-	-	-	-	-	77,07%
		2830	Dotacja celowa z budżetu na finansowanie lub dofinansowanie zadań zleconych do realizacji pozostałym jednostkom nie zaliczonym do sektora finansów publicznych	-	-	-	-	-	-	-	25 573,05	25 573,05	100,00%
	<b>80106</b>		<b>Inne formy wychowania przedszkolnego</b>	<b>152 320,00</b>	<b>152 320,00</b>	<b>122 491,60</b>	-	-	-	-	<b>2 691,90</b>	<b>2 691,90</b>	<b>80,42%</b>
		2590	Dotacja podmiotowa z budżetu dla publicznej jednostki systemu oświaty prowadzonej przez osobę prawną inną niż jednostka samorządu terytorialnego lub przez osobę fizyczną	152 320,00	152 320,00	122 491,60	-	-	-	-	-	-	80,42%
		2830	Dotacja celowa z budżetu na finansowanie lub dofinansowanie zadań zleconych do realizacji pozostałym jednostkom nie zaliczonym do sektora finansów publicznych	-	-	-	-	-	-	-	2 691,90	2 691,90	100,00%
	<b>80149</b>		<b>Realizacja zadań wymagających stosowania specjalnej organizacji nauki i metod pracy dla dzieci w przedszkolach, oddziałach przedszkolnych w szkołach podstawowych i innych formach wychowania przedszkolnego</b>	<b>1 223 900,00</b>	<b>683 900,00</b>	<b>590 682,01</b>	-	-	-	-	-	-	<b>86,37%</b>
		2590	Dotacja podmiotowa z budżetu dla publicznej jednostki systemu oświaty prowadzonej przez osobę prawną inną niż jednostka samorządu terytorialnego lub przez osobę fizyczną	1 223 900,00	683 900,00	590 682,01	-	-	-	-	-	-	86,37%
<b>851</b>			<b>Ochrona zdrowia</b>	-	-	-	-	-	-	<b>50 000,00</b>	<b>50 000,00</b>	<b>50 000,00</b>	<b>100,00%</b>
	<b>85117</b>		<b>Zakłady opiekuńczo-lecznicze i pielęgnacyjno-opiekuńcze</b>	-	-	-	-	-	-	-	<b>50 000,00</b>	<b>50 000,00</b>	<b>100,00%</b>
		6230	Dotacja celowa z budżetu na finansowanie lub dofinansowanie kosztów realizacji inwestycji i zakupów inwestycyjnych jednostek nie zaliczanych do sektora finansów publicznych	-	-	-	-	-	-	-	50 000,00	50 000,00	100,00%
	<b>85195</b>		<b>Pozostała działalność</b>	-	-	-	-	-	-	<b>50 000,00</b>	-	-	-
		2820	Dotacja celowa z budżetu na finansowanie lub dofinansowanie zadań zleconych do realizacji stowarzyszeniom	-	-	-	-	-	-	50 000,00	-	-	-
<b>855</b>			<b>Rodzina</b>	-	-	-	-	-	-	<b>172 800,00</b>	<b>172 800,00</b>	<b>91 200,00</b>	<b>52,78%</b>
	<b>85516</b>		<b>System opieki nad dziećmi w wieku do lat 3</b>	-	-	-	-	-	-	<b>172 800,00</b>	<b>172 800,00</b>	<b>91 200,00</b>	<b>52,78%</b>
		2830	Dotacja celowa z budżetu na finansowanie lub dofinansowanie zadań zleconych do realizacji pozostałym jednostkom nie zaliczonym do sektora finansów publicznych	-	-	-	-	-	-	172 800,00	172 800,00	91 200,00	52,78%
<b>900</b>			<b>Gospodarka komunalna i ochrona środowiska</b>	-	-	-	-	-	-	<b>100 000,00</b>	<b>2 233 050,00</b>	<b>176 352,78</b>	<b>7,90%</b>
	<b>90005</b>		<b>Ochrona powietrza atmosferycznego i klimatu</b>	-	-	-	-	-	-	-	<b>2 150 000,00</b>	<b>124 872,78</b>	<b>5,81%</b>
		6230	Dotacja celowa z budżetu na finansowanie lub dofinansowanie kosztów realizacji inwestycji i zakupów inwestycyjnych jednostek nie zaliczanych do sektora finansów publicznych	-	-	-	-	-	-	-	2 150 000,00	124 872,78	5,81%
	<b>90095</b>		<b>Pozostała działalność</b>	-	-	-	-	-	-	<b>100 000,00</b>	<b>83 050,00</b>	<b>51 480,00</b>	<b>61,99%</b>
		6230	Dotacja celowa z budżetu na finansowanie lub dofinansowanie kosztów realizacji inwestycji i zakupów inwestycyjnych jednostek nie zaliczanych do sektora finansów publicznych	-	-	-	-	-	-	100 000,00	83 050,00	51 480,00	61,99%
<b>921</b>			<b>Kultura i ochrona dziedzictwa narodowego</b>	-	-	-	-	-	-	<b>56 000,00</b>	<b>56 000,00</b>	-	<b>0,00%</b>
	<b>92120</b>		<b>Ochrona zabytków i opieka nad zabytkami</b>	-	-	-	-	-	-	<b>56 000,00</b>	<b>56 000,00</b>	-	<b>0,00%</b>
		2720	Dotacja celowa z budżetu na finansowanie lub dofinansowanie prac remontowych i konserwatorskich obiektów zabytkowych przekazane jednostkom niezaliczonym do sektora finansów publicznych	-	-	-	-	-	-	56 000,00	56 000,00	-	0,00%
<b>926</b>			<b>Kultura fizyczna</b>	-	-	-	-	-	-	<b>150 000,00</b>	<b>150 000,00</b>	<b>150 000,00</b>	<b>100,00%</b>
	<b>92605</b>		<b>Zadania w zakresie kultury fizycznej</b>	-	-	-	-	-	-	<b>150 000,00</b>	<b>150 000,00</b>	<b>150 000,00</b>	<b>100,00%</b>
		2820	Dotacja celowa z budżetu na finansowanie lub dofinansowanie zadań zleconych do realizacji stowarzyszeniom	-	-	-	-	-	-	150 000,00	150 000,00	150 000,00	100,00%
			<b>Razem</b>	<b>2 547 220,00</b>	<b>2 007 220,00</b>	<b>1 615 709,96</b>	<b>0,00</b>	<b>0,00</b>	<b>0,00</b>	<b>578 800,00</b>	<b>2 744 114,95</b>	<b>517 317,73</b>	<b>80,49%</b>

**Tabela 31: Wykaz i rozliczenie udzielonych dotacji z budżetu podmiotom należącym****jaki i nienależącym do sektora finansów publicznych**

Lp.	Dział	Rozdział	§	Nazwa	Kwota udzielonej dotacji	Rozliczenie dotacji
1	2	3	4	5	6	7
1.	921	92109	2480	Gminny Ośrodek Kultury w Chojnicach	4 099 400,00 zł	4 018 590,77 zł
	921	92109	6220		346 400,00 zł	283 999,96 zł
	921	92116	2480		191 000,00 zł	185 383,85 zł
	921	92116	6220		64 000,00 zł	56 900,00 zł
						Zwrot: 155 835,73 zł 29.12.2023 r. 89,69 zł 02.01.2024 r.
2.	801	80106	2590	Punkt Przedszkolny "Kraina Smerfów" w Lichnowach	75 768,00 zł	75 768,00 zł
	801	80106	2830		1 345,95 zł	1 345,95 zł
3.	801	80104	2590	Przedszkole Niepubliczne "Akademia Maluszka" w Pawłowie	243 404,70 zł	243 404,70 zł
	801	80104	2830		5 383,80 zł	5 383,80 zł
4.	801	80104	2590	Przedszkole Niepubliczne "Leśne Ludki" w Klawkowie	150 115,35 zł	150 115,35 zł
	801	80104	2830		4 037,85 zł	4 037,85 zł
5.	801	80106	2590	Punkt Przedszkolny: Przedszkole Naturalne "Wiśniowy Sad" w Lichnowach	46 723,60 zł	46 723,60 zł
	801	80106	2830		1 345,95 zł	1 345,95 zł
6.	801	80104	2590	Niepubliczne Integracyjne Przedszkole "Leśna Kraina"	530 917,35 zł	530 917,35 zł
	801	80149	2590	Charzykowy	568 780,96 zł	568 780,96 zł
	801	80104	2830		16 151,40 zł	16 151,40 zł
7.	855	85516	2830	Żłobek "Leśne Ludki" w Klawkowie	25 500,00 zł	25 500,00 zł
8.	855	85516	2830	Niepubliczny Żłobek "Leśna Kraina" w Charzykowach	65 700,00 zł	65 700,00 zł
9.	926	92605	2820	Chojnicki Klub Żeglarski	12 000,00 zł	12 000,00 zł
10.	926	92605	2820	Chojnicki Klub Żeglarski	4 500,00 zł	4 500,00 zł
11.	926	92605	2820	Chojnicki Klub Żeglarski	7 500,00 zł	7 500,00 zł
12.	926	92605	2820	Klub Sportowy Nowi Nowa Cerkiew	15 000,00 zł	15 000,00 zł
13.	926	92605	2820	Stowarzyszenie Sportowe "Szarża" Krojanty	10 200,00 zł	10 200,00 zł
14.	926	92605	2820	Stowarzyszenie Sportowe "Szarża" Krojanty	16 000,00 zł	14 298,64 zł
						Zwrot: 1 701,36 zł 09.01.2024 r.

15.	926	92605	2820	Klub Sportowy Czarni Ostrowite	9 000,00 zł	9 000,00 zł
16.	926	92605	2820	Stowarzyszenie Towarzystwo Kultury Fizycznej "Jantar" Pawłowo	15 500,00 zł	15 500,00 zł
17.	926	92605	2820	Ludowy Klub Sportowy	17 400,00 zł	17 400,00 zł
18.	926	92605	2820	Ludowy Klub Sportowy	7 500,00 zł	7 500,00 zł
19.	926	92605	2820	Ludowy Klub Sportowy	2 500,00 zł	2 500,00 zł
20.	926	92605	2820	Wiejski Klub Sportowy "Unia" Klawkowo	18 500,00 zł	18 500,00 zł
21.	926	92605	2820	Chojnickie Stowarzyszenie Aikido	3 900,00 zł	3 627,42 zł
						Zwrot: 272,58 zł 25.03.2024
22.	926	92605	2820	Chojnickie Stowarzyszenie Aikido	5 400,00 zł	4 119,84 zł
						Zwrot: 1 280,16 zł 25.03.2024
23.	926	92605	2820	Stowarzyszenie na Rzecz Rozwoju Gminy Chojnice Akolada	5 100,00 zł	5 100,00 zł
24.	010	01008	2830	Spółka Wodna Kruszka	15 000,00 zł	15 000,00 zł
25.	010	01008	2830	Spółka Wodna Gockowice - Objezierze	6 500,00 zł	6 500,00 zł
						Zwrot: 08.12.2023 r.
26.	010	01008	2830	Spółka Wodna Zanie	2 500,00 zł	2 500,00 zł



### 3.17. WYKONANIE DOCHODÓW I WYDATKÓW ZWIĄZANYCH Z GROMADZENIEM ŚRODKÓW Z OPŁAT I KAR ZA KORZYSTANIE ZE ŚRODOWISKA

Tabela 32: Wykonanie planu dochodów związanych z gromadzeniem środków z opłat i kar za korzystanie ze środowiska

Dział	Rozdział	Paragraf	Źródło dochodów	Plan na 1.01.2023	Plan na 31.12.2023	Wykonanie na 31.12.2023	Wykonanie planu w %
900			Gospodarka komunalna i ochrona środowiska	2 000 000,00	1 500 000,00	1 423 388,32	94,89%
	90019		Wpływy i wydatki związane z gromadzeniem środków z opłat i kar za korzystanie ze środowiska	2 000 000,00	1 500 000,00	1 423 388,32	94,89%
		0690	Wpływy z różnych opłat	2 000 000,00	1 500 000,00	1 423 388,32	94,89%
			<b>Razem</b>	<b>2 000 000,00</b>	<b>1 500 000,00</b>	<b>1 423 388,32</b>	<b>94,89%</b>

Tabela 33: Wykonanie planu wydatków związanych z gromadzeniem środków z opłat i kar za korzystanie ze środowiska

Dział	Rozdział	Paragraf	Źródło wydatków	Plan na 1.01.2023	Plan na 31.12.2023	Wykonanie na 31.12.2023	Wykonanie planu w %
010			Rolnictwo i leśnictwo	4 740 388,00	4 740 388,00	4 740 388,00	100,00%
	01044		Infrastruktura sanitacyjna wsi	4 740 388,00	4 740 388,00	4 740 388,00	100,00%
		4300	Zakup usług pozostałych	4 740 388,00	4 740 388,00	4 740 388,00	100,00%
			<b>Razem</b>	<b>4 740 388,00</b>	<b>4 740 388,00</b>	<b>4 740 388,00</b>	<b>100,00%</b>

### 3.18. WYKONANIE DOCHODÓW I WYDATKÓW NA PODSTAWIE POROZUMIEŃ (UMÓW) Z ORGANAMI ADMINISTRACJI

Tabela 33: Wykonanie planu dochodów związanych z realizacją zadań z zakresu administracji rządowej wykonywanych na podstawie porozumień (umów) z organami administracji

Dział	Rozdział	Paragraf	Wyszczególnienie	Plan na 1.01.2023	Plan na 31.12.2023	Wykonanie na 31.12.2023	Wykonanie planu w %
710			<b>Działalność usługowa</b>	<b>3 000,00</b>	<b>2 000,00</b>	1 999,94	100,00
	71035		<b>Cmentarze</b>	<b>3 000,00</b>	<b>2 000,00</b>	1 999,94	100,00
		2020	Dotacja celowa otrzymana z budżetu państwa na zadania bieżące realizowane przez gminę na podstawie porozumień z organami administracji rządowej	3 000,00	2 000,00	1 999,94	100,00
			<b>Razem</b>	<b>3 000,00</b>	<b>2 000,00</b>	<b>1 999,94</b>	<b>100,00</b>

Tabela 34: Wykonanie planu wydatków związanych z realizacją zadań z zakresu administracji rządowej wykonywanych na podstawie porozumień (umów) z organami administracji

Dział	Rozdział	Paragraf	Wyszczególnienie	Plan na 1.01.2023	Plan na 31.12.2023	Wykonanie na 31.12.2023	Wykonanie planu w %
710			<b>Działalność usługowa</b>	<b>3 000,00</b>	<b>2 000,00</b>	1 999,94	100,00
	71035		<b>Cmentarze</b>	<b>3 000,00</b>	<b>2 000,00</b>	1 999,94	100,00
		4210	Zakup materiałów i wyposażenia	0,00	160,00	159,94	100,00
		4270	Zakup usług remontowych	3 000,00	1 840,00	1 840,00	100,00
			<b>Razem</b>	<b>3 000,00</b>	<b>2 000,00</b>	<b>1 999,94</b>	<b>100,00</b>

### 3.19. WYKONANIE DOCHODÓW I WYDATKÓW NA PODSTAWIE POROZUMIEŃ MIĘDZY JEDNOSTKAMI SAMORZĄDU TERYTORIALNEGO

Tabela 35: Wykonanie planu dochodów związanych z realizacją zadań z zakresu administracji rządowej wykonywanych na podstawie porozumień między jednostkami samorządu terytorialnego

Dział	Rozdział	Paragraf	Wyszczególnienie	Plan na 1.01.2023	Plan na 31.12.2023	Wykonanie na 31.12.2023	Wykonanie planu w %
<b>010</b>			<b>Rolnictwo i łowiectwo</b>	<b>150 000,00</b>	<b>180 000,00</b>	180 000,00	100,00
	<b>01042</b>		<b>Wyłączenie z produkcji gruntów rolnych</b>	<b>150 000,00</b>	<b>180 000,00</b>	180 000,00	100,00
		6630	Dotacja celowa otrzymana z samorządu województwa na inwestycje i zakupy inwestycyjne realizowane na podstawie porozumień (umów) między jednostkami samorządu terytorialnego	150 000,00	180 000,00	180 000,00	100,00
			<b>Razem</b>	<b>150 000,00</b>	<b>180 000,00</b>	<b>180 000,00</b>	<b>100,00</b>

Tabela 36: Wykonanie planu wydatków związanych z realizacją zadań z zakresu administracji rządowej wykonywanych na podstawie porozumień między jednostkami samorządu terytorialnego

Dział	Rozdział	Paragraf	Wyszczególnienie	Plan na 1.01.2023	Plan na 31.12.2023	Wykonanie na 31.12.2023	Wykonanie planu w %
<b>600</b>			<b>Transport i łączność</b>	<b>3 674 137,00</b>	<b>6 657 848,00</b>	6 564 375,00	98,60
	<b>60004</b>		<b>Lokalny transport zbiorowy</b>	<b>2 200 000,00</b>	<b>2 200 000,00</b>	2 198 520,00	99,93
		2310	Dotacja celowa przekazana gminie na zadania bieżące realizowane na podstawie porozumień (umów) między jednostkami samorządu terytorialnego	2 200 000,00	2 200 000,00	2 198 520,00	99,93
	<b>60013</b>		<b>Drogi publiczne wojewódzkie</b>	<b>170 070,00</b>	<b>0,00</b>	0,00	0,00
		6300	Dotacja celowa na pomoc finansową udzielaną między jednostkami samorządu terytorialnego na dofinansowanie własnych zadań inwestycyjnych i zakupów inwestycyjnych	170 070,00	0,00	0,00	0,00
	<b>60014</b>		<b>Drogi publiczne powiatowe</b>	<b>1 304 067,00</b>	<b>4 457 848,00</b>	4 365 855,00	97,94
		6300	Dotacja celowa na pomoc finansową udzielaną między jednostkami samorządu terytorialnego na dofinansowanie własnych zadań inwestycyjnych i zakupów inwestycyjnych	1 304 067,00	4 457 848,00	4 365 855,00	97,94
<b>630</b>			<b>Turystyka</b>	<b>30 500,00</b>	<b>124 250,00</b>	124 250,00	100,00
	<b>63095</b>		<b>Pozostała działalność</b>	<b>30 500,00</b>	<b>124 250,00</b>	124 250,00	100,00
		6300	Dotacja celowa na pomoc finansową udzielaną między jednostkami samorządu terytorialnego na dofinansowanie własnych zadań inwestycyjnych i zakupów inwestycyjnych	30 500,00	0,00	0,00	0,00
		6309	Dotacja celowa na pomoc finansową udzielaną między jednostkami samorządu terytorialnego na dofinansowanie własnych zadań inwestycyjnych i zakupów inwestycyjnych	0,00	124 250,00	124 250,00	100,00

Dział	Rozdział	Paragraf	Wyszczególnienie	Plan na 1.01.2023	Plan na 31.12.2023	Wykonanie na 31.12.2023	Wykonanie planu w %
			<b>Razem</b>	<b>3 704 637,00</b>	<b>6 782 098,00</b>	<b>6 688 625,00</b>	<b>98,62</b>

### 3.20. NALEŻNOŚCI, ZALEGŁOŚCI, NADPŁATY

Tabela 37: Zestawienie zmian w należnościach / zaległościach / nadpłatach w 2023 roku w stosunku do końca 2022 roku

Dział	Rozdział	Paragraf	Wyszczególnienie	Należności ogółem	Zaległości	Nadpłaty
010	01044	0750	Wpływy z najmu i dzierżawy składników majątkowych Skarbu Państwa, jednostek samorządu terytorialnego lub innych jednostek zaliczanych do sektora finansów publicznych oraz innych umów o podobnym charakterze	zmniejszenie o 738,00 zł (z 2 583,00 zł do 1 845,00 zł)	-	-
600	60016	0570	Wpływy z tytułu grzywien, mandatów i innych kar pieniężnych od osób fizycznych	bez zmian (637,63 zł)	bez zmian (637,63 zł)	-
600	60016	0580	Wpływy z tytułu grzywien i innych kar pieniężnych od osób prawnych i innych jednostek organizacyjnych	wzrost o 13 200,00 zł (z 0,00 zł do 13 200,00 zł)	-	-
600	60016	0690	Wpływy z różnych opłat	wzrost o 13,10 zł (z 225,64 zł do 238,74 zł)	wzrost o 145,63 zł (z 89,19 zł do 234,82 zł)	zmniejszenie o 35,95 zł (z 343,50 zł do 307,55 zł)
600	60016	0920	Wpływy z pozostałych odsetek	wzrost o 102,27 zł (z 295,16 zł do 397,43 zł)	wzrost o 102,27 zł (z 295,16 zł do 397,43 zł)	-
700	70005	0550	Wpływy z opłat z tytułu użytkowania wieczystego nieruchomości	zmniejszenie o 5 482,92 zł (z 369 153,66 zł do 363 670,74 zł)	zmniejszenie o 5 482,92 zł (z 369 153,66 zł do 363 670,74 zł)	zmniejszenie o 203,91 zł (z 713,04 zł do 509,13 zł)
700	70005	0750	Wpływy z najmu i dzierżawy składników majątkowych Skarbu Państwa, jednostek samorządu terytorialnego lub innych jednostek zaliczanych do sektora finansów publicznych oraz innych umów o podobnym charakterze	zmniejszenie o 44 088,44 zł (z 77 841,54 zł do 33 753,10 zł)	zmniejszenie o 14 923,53 zł (z 40 666,28 zł do 25 742,75 zł)	wzrost o 426,06 zł (z 2 798,89 zł do 3 224,95 zł)
700	70005	0760	Wpływy z tytułu przekształcenia prawa użytkowania wieczystego w prawo własności	zmniejszenie o 1 930,00 zł (z 1 930,00 zł do 0,00 zł)	zmniejszenie o 1 930,00 zł (z 1 930,00 zł do 0,00 zł)	bez zmian (20,13 zł)
700	70005	0770	Wpłaty z tytułu odpłatnego nabycia prawa własności oraz prawa użytkowania wieczystego nieruchomości	zmniejszenie o 1 016,72 zł (z 37 721,31 zł do 36 704,59 zł)	zmniejszenie o 1 016,72 zł (z 37 721,31 zł do 36 704,59 zł)	-
700	70005	0870	Wpływy ze sprzedaży składników majątkowych	-	-	wzrost o 2 000,00 zł (z 0,00 zł do 2 000,00 zł)
700	70005	0920	Wpływy z pozostałych odsetek	wzrost o 51 074,01 zł (z 338 982,91 zł do 390 056,92 zł)	wzrost o 51 074,01 zł (z 338 982,91 zł do 390 056,92 zł)	-
700	70005	0970	Wpływy z różnych dochodów	zmniejszenie o 114,16 zł (z 2 594,32 zł do 2 480,16 zł)	zmniejszenie o 114,16 zł (z 2 594,32 zł do 2 480,16 zł)	-
700	70007	0750	Wpływy z najmu i dzierżawy składników majątkowych Skarbu Państwa, jednostek samorządu terytorialnego lub innych jednostek zaliczanych do sektora finansów publicznych oraz innych umów o podobnym charakterze	wzrost o 31 988,67 zł (z 143 087,83 zł do 175 076,50 zł)	wzrost o 41 215,05 zł (z 123 233,07 zł do 164 448,12 zł)	zmniejszenie o 3 104,57 zł (z 8 283,02 zł do 5 178,45 zł)
700	70007	0920	Wpływy z pozostałych odsetek	wzrost o 16 780,35 zł (z 75 374,92 zł do 92 155,27 zł)	wzrost o 16 780,35 zł (z 75 374,92 zł do 92 155,27 zł)	-
700	70007	0970	Wpływy z różnych dochodów	zmniejszenie o 40 184,00 zł (z 77 758,69 zł do 37 574,69 zł)	zmniejszenie o 209,00 zł (z 37 783,69 zł do 37 574,69 zł)	-
700	70095	0920	Wpływy z pozostałych odsetek	wzrost o 279,20 zł (z 1 279,16 zł do 1 558,36 zł)	wzrost o 279,20 zł (z 1 279,16 zł do 1 558,36 zł)	-
700	70095	0970	Wpływy z różnych dochodów	bez zmian (2 336,04 zł)	bez zmian (2 336,04 zł)	-
710	71004	0920	Wpływy z pozostałych odsetek	wzrost o 2 362,85 zł	wzrost o 2 362,85 zł	-

Dział	Rozdział	Paragraf	Wyszczególnienie	Należności ogółem	Zaległości	Nadpłaty
				(z 21 961,25 zł do 24 324,10 zł)	(z 21 961,25 zł do 24 324,10 zł)	
710	71004	0970	Wpływy z różnych dochodów	bez zmian (19 770,02 zł)	bez zmian (19 770,02 zł)	-
750	75023	0580	Wpływy z tytułu grzywien i innych kar pieniężnych od osób prawnych i innych jednostek organizacyjnych	bez zmian (114 978,88 zł)	bez zmian (114 978,88 zł)	-
750	75023	0920	Wpływy z pozostałych odsetek	wzrost o 13 758,38 zł (z 18 096,14 zł do 31 854,52 zł)	wzrost o 13 758,38 zł (z 18 096,14 zł do 31 854,52 zł)	-
750	75023	0970	Wpływy z różnych dochodów	zmniejszenie o 1 090,00 zł (z 1 640,00 zł do 550,00 zł)	zmniejszenie o 1 090,00 zł (z 1 640,00 zł do 550,00 zł)	-
756	75601	0350	Wpływy z podatku od działalności gospodarczej osób fizycznych, opłacanego w formie karty podatkowej	wzrost o 941,63 zł (z 3 890,49 zł do 4 832,12 zł)	wzrost o 941,63 zł (z 3 890,49 zł do 4 832,12 zł)	-
756	75615	0310	Wpływy z podatku od nieruchomości	wzrost o 92 494,14 zł (z 2 794 797,98 zł do 2 887 292,12 zł)	wzrost o 92 494,14 zł (z 2 794 797,98 zł do 2 887 292,12 zł)	wzrost o 26 530,67 zł (z 3 570,95 zł do 30 101,62 zł)
756	75615	0320	Wpływy z podatku rolnego	wzrost o 1 053,51 zł (z 10 307,09 zł do 11 360,60 zł)	wzrost o 1 053,51 zł (z 10 307,09 zł do 11 360,60 zł)	zmniejszenie o 2,64 zł (z 317,00 zł do 314,36 zł)
756	75615	0330	Wpływy z podatku leśnego	bez zmian (17,00 zł)	bez zmian (17,00 zł)	zmniejszenie o 40,00 zł (z 60,00 zł do 20,00 zł)
756	75615	0340	Wpływy z podatku od środków transportowych	bez zmian (11 981,00 zł)	bez zmian (11 981,00 zł)	wzrost o 1 600,00 zł (z 1 968,00 zł do 3 568,00 zł)
756	75615	0500	Wpływy z podatku od czynności cywilnoprawnych	wzrost o 100,00 zł (z 25,00 zł do 125,00 zł)	wzrost o 100,00 zł (z 25,00 zł do 125,00 zł)	-
756	75615	0910	Wpływy z odsetek od nieterminowych wpłat z tytułu podatków i opłat	wzrost o 445 273,00 zł (z 2 116 498,00 zł do 2 561 771,00 zł)	-	-
756	75616	0310	Wpływy z podatku od nieruchomości	wzrost o 105 051,39 zł (z 1 990 560,05 zł do 2 095 611,44 zł)	wzrost o 92 940,39 zł (z 1 990 560,05 zł do 2 083 500,44 zł)	wzrost o 10 729,04 zł (z 55 508,11 zł do 66 237,15 zł)
756	75616	0320	Wpływy z podatku rolnego	wzrost o 27 642,63 zł (z 166 302,81 zł do 193 945,44 zł)	wzrost o 23 275,63 zł (z 166 302,81 zł do 189 578,44 zł)	wzrost o 2 488,39 zł (z 19 933,81 zł do 22 422,20 zł)
756	75616	0330	Wpływy z podatku leśnego	wzrost o 828,80 zł (z 2 852,47 zł do 3 681,27 zł)	wzrost o 828,80 zł (z 2 852,47 zł do 3 681,27 zł)	zmniejszenie o 276,00 zł (z 817,70 zł do 541,70 zł)
756	75616	0340	Wpływy z podatku od środków transportowych	zmniejszenie o 68 314,58 zł (z 257 003,54 zł do 188 688,96 zł)	zmniejszenie o 68 314,58 zł (z 257 003,54 zł do 188 688,96 zł)	wzrost o 7 603,40 zł (z 8 865,00 zł do 16 468,40 zł)
756	75616	0360	Wpływy z podatku od spadków i darowizn	bez zmian (8 848,05 zł)	bez zmian (8 848,05 zł)	-
756	75616	0500	Wpływy z podatku od czynności cywilnoprawnych	zmniejszenie o 3 725,40 zł (z 161 585,11 zł do 157 859,71 zł)	zmniejszenie o 3 637,40 zł (z 6 025,97 zł do 2 388,57 zł)	-
756	75616	0910	Wpływy z odsetek od nieterminowych wpłat z tytułu podatków i opłat	wzrost o 230 074,40 zł (z 1 271 853,00 zł do 1 501 927,40 zł)	-	-
756	75618	0460	Wpływy z opłaty eksploatacyjnej	zmniejszenie o 11,60 zł (z 113 565,06 zł do 113 553,46 zł)	zmniejszenie o 11,60 zł (z 113 565,06 zł do 113 553,46 zł)	wzrost o 11 871,08 zł (z 2 337,09 zł do 14 208,17 zł)
756	75618	0480	Wpływy z opłat za zezwolenia na sprzedaż napojów alkoholowych	bez zmian (2 640,26 zł)	bez zmian (2 640,26 zł)	-
756	75618	0490	Wpływy z innych lokalnych opłat pobieranych przez jednostki samorządu terytorialnego na podstawie odrębnych ustaw	wzrost o 7 651,46 zł (z 42 087,34 zł do 49 738,80 zł)	wzrost o 391,46 zł (z 42 087,34 zł do 42 478,80 zł)	wzrost o 3,00 zł (z 0,00 zł do 3,00 zł)
756	75618	0910	Wpływy z odsetek od nieterminowych wpłat z tytułu podatków i opłat	wzrost o 10 271,25 zł (z 94 623,69 zł do 104 894,94 zł)	-	-
801	80101	0940	Wpływy z rozliczeń/zwrotów z lat ubiegłych	wzrost o 29 627,56 zł	-	-

Dział	Rozdział	Paragraf	Wyszczególnienie	Należności ogółem	Zaległości	Nadpłaty
				(z 0,00 zł do 29 627,56 zł)		
852	85202	0970	Wpływy z różnych dochodów	bez zmian (287 336,67 zł)	bez zmian (287 336,67 zł)	-
852	85216	0940	Wpływy z rozliczeń/zwrotów z lat ubiegłych	bez zmian (761,37 zł)	bez zmian (761,37 zł)	-
855	85502	0920	Wpływy z pozostałych odsetek	zmniejszenie o 680,93 zł (z 1 032,71 zł do 351,78 zł)	zmniejszenie o 680,93 zł (z 1 032,71 zł do 351,78 zł)	-
855	85502	0940	Wpływy z rozliczeń/zwrotów z lat ubiegłych	zmniejszenie o 2 340,30 zł (z 4 353,37 zł do 2 013,07 zł)	zmniejszenie o 2 340,30 zł (z 4 353,37 zł do 2 013,07 zł)	-
855	85502	2360	Dochody jednostek samorządu terytorialnego związane z realizacją zadań z zakresu administracji rządowej oraz innych zadań zleconych ustawami	zmniejszenie o 54 415,70 zł (z 3 502 503,42 zł do 3 448 087,72 zł)	zmniejszenie o 54 415,70 zł (z 3 502 503,42 zł do 3 448 087,72 zł)	-
900	90002	0490	Wpływy z innych lokalnych opłat pobieranych przez jednostki samorządu terytorialnego na podstawie odrębnych ustaw	wzrost o 224 289,52 zł (z 838 202,73 zł do 1 062 492,25 zł)	wzrost o 224 289,52 zł (z 838 202,73 zł do 1 062 492,25 zł)	wzrost o 24 578,04 zł (z 102 412,22 zł do 126 990,26 zł)
900	90004	0570	Wpływy z tytułu grzywien, mandatów i innych kar pieniężnych od osób fizycznych	wzrost o 1 800,00 zł (z 0,00 zł do 1 800,00 zł)	wzrost o 1 800,00 zł (z 0,00 zł do 1 800,00 zł)	-
900	90004	0920	Wpływy z pozostałych odsetek	wzrost o 449,57 zł (z 0,00 zł do 449,57 zł)	wzrost o 449,57 zł (z 0,00 zł do 449,57 zł)	-
900	90026	0910	Wpływy z odsetek od nieterminowych wpłat z tytułu podatków i opłat	wzrost o 56 201,47 zł (z 79 068,02 zł do 135 269,49 zł)	-	-
			<b>Razem</b>	<b>wzrost o 1 139 176,41 zł</b> <b>(z 15 070 944,33 zł do 16 210 120,74 zł)</b>	<b>wzrost o 410 115,55 zł</b> <b>(z 11 253 618,01 zł do 11 663 733,56 zł)</b>	<b>wzrost o 84 166,61 zł</b> <b>(z 207 948,46 zł do 292 115,07 zł)</b>

### 3.21. WYKONANIE DOCHODÓW Z FUNDUSZU POMOCY I WYDATKÓW DOTYCZĄCYCH REALIZACJI ZADAŃ ZWIĄZANYCH Z POMOCĄ OBYWATEŁOM UKRAINY W ZWIĄZKU Z KONFLIKTEM ZBROJNYM NA TERYTORIUM TEGO PAŃSTWA

Tabela 38: Wykonanie planu dochodów z funduszu pomocy dotyczących realizacji zadań związanych z pomocą obywatelom Ukrainy w związku z konfliktem zbrojnym na terytorium tego państwa

Dział	Rozdział	Paragraf	Źródło dochodów	Plan na 1.01.2023	Plan na 31.12.2023	Wykonanie na 31.12.2023	Wykonanie planu w %
758			<b>Różne rozliczenia</b>	0,00	882 540,00	882 540,00	100,00%
	75814		<b>Różne rozliczenia finansowe</b>	0,00	882 540,00	882 540,00	100,00%
		2100	Środki z Funduszu Pomocy na finansowanie lub dofinansowanie zadań bieżących w zakresie pomocy obywatelom Ukrainy	0,00	882 540,00	882 540,00	100,00%
852			<b>Pomoc społeczna</b>	0,00	2 887 534,81	2 729 292,56	94,52%
	85295		<b>Pozostała działalność</b>	0,00	2 887 534,81	2 729 292,56	94,52%
		2100	Środki z Funduszu Pomocy na finansowanie lub dofinansowanie zadań bieżących w zakresie pomocy obywatelom Ukrainy	0,00	2 887 534,81	2 729 292,56	94,52%
			<b>Razem</b>	<b>0,00</b>	<b>3 770 074,81</b>	<b>3 611 832,56</b>	<b>95,80%</b>

Tabela 39: Wykonanie planu wydatków dotyczących realizacji zadań związanych z pomocą obywatelom Ukrainy w związku z konfliktem zbrojnym na terytorium tego państwa

Dział	Rozdział	Paragraf	Źródło wydatków	Plan na 1.01.2023	Plan na 31.12.2023	Wykonanie na 31.12.2023	Wykonanie planu w %
750			<b>Administracja publiczna</b>	0,00	39 339,00	39 339,00	100,00%
	75085		<b>Wspólna obsługa jednostek samorządu terytorialnego</b>	0,00	39 339,00	39 339,00	100,00%
		4840	Honoraria, wynagrodzenia agencyjno-prowizyjne i wynagrodzenia bezosobowe wypłacane w związku z pomocą obywatelom Ukrainy	0,00	34 935,00	34 935,00	100,00%
		4850	Składki i inne pochodne od wynagrodzeń pracowników wypłacanych w związku z pomocą obywatelom Ukrainy	0,00	4 404,00	4 404,00	100,00%
801			<b>Oświata i wychowanie</b>	7 000,00	849 174,52	837 907,66	98,67%
	80101		<b>Szkoły podstawowe</b>	7 000,00	755 535,98	747 096,82	98,88%
		4350	Zakup towarów (w szczególności materiałów, leków, żywności) w związku z pomocą obywatelom Ukrainy	0,00	366 152,00	366 151,81	100,00%
		4370	Zakup usług związanych z pomocą obywatelom Ukrainy	0,00	73 723,00	73 588,00	99,82%
		4740	Wynagrodzenia i uposażenia wypłacane w związku z pomocą obywatelom Ukrainy	0,00	51 380,00	50 225,22	97,75%
		4750	Wynagrodzenia nauczycieli wypłacane w związku z pomocą obywatelom Ukrainy	5 000,00	209 401,04	205 592,54	98,18%
		4850	Składki i inne pochodne od wynagrodzeń pracowników wypłacanych w związku z pomocą obywatelom Ukrainy	2 000,00	48 591,34	45 921,84	94,51%
		4860	Pozostałe wydatki bieżące na zadania związane z pomocą obywatelom Ukrainy	0,00	6 288,60	5 617,41	89,33%
	80103		<b>Oddziały przedszkolne w szkołach podstawowych</b>	0,00	44 095,02	44 095,02	100,00%
		4350	Zakup towarów (w szczególności materiałów, leków, żywności) w związku z pomocą obywatelom Ukrainy	0,00	23 874,00	23 874,00	100,00%
		4370	Zakup usług związanych z pomocą obywatelom Ukrainy	0,00	3 150,00	3 150,00	100,00%
		4750	Wynagrodzenia nauczycieli wypłacane w związku z pomocą obywatelom Ukrainy	0,00	14 006,48	14 006,48	100,00%
		4850	Składki i inne pochodne od wynagrodzeń pracowników wypłacanych w związku z pomocą obywatelom Ukrainy	0,00	2 494,86	2 494,86	100,00%
		4860	Pozostałe wydatki bieżące na zadania związane z pomocą obywatelom Ukrainy	0,00	569,68	569,68	100,00%
	80113		<b>Dowożenie uczniów do szkół</b>	0,00	20 000,00	20 000,00	100,00%
		4350	Zakup towarów (w szczególności materiałów, leków, żywności) w związku z pomocą obywatelom Ukrainy	0,00	3 000,00	3 000,00	100,00%
		4370	Zakup usług związanych z pomocą obywatelom Ukrainy	0,00	17 000,00	17 000,00	100,00%



Dział	Rozdział	Paragraf	Źródło wydatków	Plan na 1.01.2023	Plan na 31.12.2023	Wykonanie na 31.12.2023	Wykonanie planu w %
	<b>80149</b>		<b>Realizacja zadań wymagających stosowania specjalnej organizacji nauki i metod pracy dla dzieci w przedszkolach, oddziałach przedszkolnych w szkołach podstawowych i innych formach wychowania przedszkolnego</b>	<b>0,00</b>	<b>23 570,00</b>	<b>22 489,71</b>	<b>95,42%</b>
		4750	Wynagrodzenia nauczycieli wypłacane w związku z pomocą obywatelom Ukrainy	0,00	18 800,00	18 123,79	96,40%
		4850	Składki i inne pochodne od wynagrodzeń pracowników wypłacanych w związku z pomocą obywatelom Ukrainy	0,00	3 400,00	3 007,16	88,45%
		4860	Pozostałe wydatki bieżące na zadania związane z pomocą obywatelom Ukrainy	0,00	1 370,00	1 358,76	99,18%
	<b>80153</b>		<b>Zapewnienie uczniom prawa do bezpłatnego dostępu do podręczników, materiałów edukacyjnych lub materiałów ćwiczeniowych</b>	<b>0,00</b>	<b>5 973,52</b>	<b>4 226,11</b>	<b>70,75%</b>
		4350	Zakup towarów (w szczególności materiałów, leków, żywności) w związku z pomocą obywatelom Ukrainy	0,00	5 914,38	4 226,11	71,45%
		4840	Honoraria, wynagrodzenia agencyjno-prowizyjne i wynagrodzenia bezosobowe wypłacane w związku z pomocą obywatelom Ukrainy	0,00	59,14	0,00	0,00%
<b>852</b>			<b>Pomoc społeczna</b>	<b>5 000,00</b>	<b>2 881 561,29</b>	<b>2 725 066,45</b>	<b>94,57%</b>
	<b>85219</b>		<b>Ośrodki pomocy społecznej</b>	<b>0,00</b>	<b>3 681,50</b>	<b>3 681,50</b>	<b>100,00%</b>
		4860	Pozostałe wydatki bieżące na zadania związane z pomocą obywatelom Ukrainy	0,00	3 681,50	3 681,50	100,00%
	<b>85295</b>		<b>Pozostała działalność</b>	<b>5 000,00</b>	<b>2 877 879,79</b>	<b>2 721 384,95</b>	<b>94,56%</b>
		3280	Świadczenia związane z udzielaniem pomocy obywatelom Ukrainy	0,00	334 361,08	320 560,00	95,87%
		3290	Świadczenia społeczne wypłacane obywatelom Ukrainy przebywającym na terytorium RP	0,00	118 340,66	99 905,66	84,42%
		4350	Zakup towarów (w szczególności materiałów, leków, żywności) w związku z pomocą obywatelom Ukrainy	0,00	264 507,95	264 507,95	100,00%
		4370	Zakup usług związanych z pomocą obywatelom Ukrainy	0,00	2 017 308,43	1 893 061,42	93,84%
		4740	Wynagrodzenia i uposażenia wypłacane w związku z pomocą obywatelom Ukrainy	0,00	720,00	720,00	100,00%
		4840	Honoraria, wynagrodzenia agencyjno-prowizyjne i wynagrodzenia bezosobowe wypłacane w związku z pomocą obywatelom Ukrainy	3 000,00	73 874,46	73 874,46	100,00%
		4850	Składki i inne pochodne od wynagrodzeń pracowników wypłacanych w związku z pomocą obywatelom Ukrainy	2 000,00	15 032,21	15 020,46	99,92%
		4860	Pozostałe wydatki bieżące na zadania związane z pomocą obywatelom Ukrainy	0,00	53 735,00	53 735,00	100,00%
			<b>Razem</b>	<b>12 000,00</b>	<b>3 770 074,81</b>	<b>3 602 313,11</b>	<b>95,55%</b>

## Wykonanie planu finansowego rachunku dochodów i wydatków z Funduszu Pomocy za 2023 rok

Dochody:

Lp	Wyszczególnienie	Plan dochodów w zł	Wykonanie
1	2	3	4
1	Środki z Funduszu Pomocy na finansowanie lub dofinansowanie realizacji zadań na rzecz pomocy Ukrainie, o których mowa w art. 14 ust. 1 ustawy z dnia 12 marca 2022 r. o pomocy obywatelom Ukrainy w związku z konfliktem zbrojnym na terytorium tego państwa (Dz. U. z 2022 r., poz. 583)	3.770.074,81	3.611.832,56

Wydatki:

Lp	Wyszczególnienie	Plan wydatków w zł	Wykonanie
1	2	3	4
1	Środki z Funduszu Pomocy na finansowanie lub dofinansowanie realizacji zadań na rzecz pomocy Ukrainie, o których mowa w art. 14 ust. 1 ustawy z dnia 12 marca 2022 r. o pomocy obywatelom Ukrainy w związku z konfliktem zbrojnym na terytorium tego państwa (Dz. U. z 2022 r., poz. 583)	3.770.074,81	3.602.313,11
	w tym:		
1.1	zapewnienie zakwaterowania i całodziennego wyżywienia zbiorowego	2.420.326,01	2.296.079,00
1.2	Potwierdzanie tożsamości obywateli Ukrainy i wprowadzanie danych do rejestru danych kontaktowych na wniosek, o którym mowa w art. 9 ust.1a i 1b ustawy o pomocy obywatelom Ukrainy (...)	41,25	41,25
1.3	wyposażenie w podręczniki, materiały edukacyjne i materiały ćwiczeniowe dla uczniów z Ukrainy	5.973,52	4.226,11
1.4	wypłatę świadczeń pieniężnych na podstawie art. 13 ustawy z dnia 12 marca 2022 r. o pomocy obywatelom Ukrainy (...) wraz z kosztami obsługi	335.961,08	322.160,00
1.5	zapewnienie jednego gorącego posiłku dla dzieci w przedszkolu i szkole	312,50	312,50
1.6	jednorazowego świadczenia pieniężnego w wysokości 300 zł wraz z kosztami obsługi	17.748,00	17.748,00
1.7	środki na realizację art. 26 ust. 1 pkt 1 ustawy z dnia 12 marca 2022 r. o pomocy obywatelom Ukrainy (...), tj. na świadczenia rodzinne	74.560,66	74.560,66
1.8	nadanie numeru PESEL na wniosek w związku z konfliktem na Ukrainie	1.633,16	1.621,41
1.9	wykonanie zdjęcia osobie ubiegającej się o nadanie numeru PESEL w związku z konfliktem na	3.177,63	3.177,63

	Ukrainie		
1.10	realizacja dodatkowych zadań oświatowych związanych z kształceniem, wychowaniem i opieką nad dziećmi i uczniami będącymi obywatelami Ukrainy	882.540,00	873.020,55
1.11	wypłata stypendiów i zasiłków szkolnych dla uczniów, o których mowa w art. 53 ust. 1 ustawy z dnia 12 marca 2022 r. o pomocy obywatelom Ukrainy (...)	27.801,00	9.366,00

### 3.22. WYKONANIE DOCHODÓW I WYDATKÓW W ZWIĄZKU Z REALIZACJĄ ZADAŃ INWESTYCYJNYCH Z PROGRAMU POLSKI ŁĄD

Tabela 40: Wykonanie planu dochodów z programu Polski Ład

Dział	Rozdział	Paragraf	Źródło dochodów	Plan na 1.01.2023	Plan na 31.12.2023	Wykonanie na 31.12.2023	Wykonanie planu w %
<b>010</b>			<b>Rolnictwo i łowiectwo</b>	<b>18 981 000,00</b>	<b>9 490 500,00</b>	<b>9 490 500,00</b>	<b>100,00%</b>
	<b>01043</b>		<b>Infrastruktura wodociągowa wsi</b>	<b>18 981 000,00</b>	<b>9 490 500,00</b>	<b>9 490 500,00</b>	<b>100,00%</b>
		6370	Środki otrzymane z Rządowego Funduszu Polski Ład: Program Inwestycji Strategicznych na realizację zadań inwestycyjnych	18 981 000,00	9 490 500,00	9 490 500,00	100,00%
<b>750</b>			<b>Administracja publiczna</b>	<b>1 664 000,00</b>	<b>0,00</b>	<b>0,00</b>	<b>-</b>
	<b>75023</b>		<b>Urzędy gmin (miast i miast na prawach powiatu)</b>	<b>1 664 000,00</b>	<b>0,00</b>	<b>0,00</b>	<b>-</b>
		6370	Środki otrzymane z Rządowego Funduszu Polski Ład: Program Inwestycji Strategicznych na realizację zadań inwestycyjnych	1 664 000,00	0,00	0,00	-
			<b>Razem</b>	<b>20 645 000,00</b>	<b>9 490 500,00</b>	<b>9 490 500,00</b>	<b>100,00%</b>

Tabela 41: Wykonanie planu wydatków z programu Polski Ład

Dział	Rozdział	Paragraf	Źródło wydatków	Plan na 1.01.2023	Plan na 31.12.2023	Wykonanie na 31.12.2023	Wykonanie planu w %
<b>010</b>			<b>Rolnictwo i łowiectwo</b>	<b>18 981 000,00</b>	<b>9 490 500,00</b>	<b>9 490 500,00</b>	<b>100,00%</b>
	<b>01043</b>		<b>Infrastruktura wodociągowa wsi</b>	<b>18 981 000,00</b>	<b>9 490 500,00</b>	<b>9 490 500,00</b>	<b>100,00%</b>
		6370	Wydatki poniesione ze środków z Rządowego Funduszu Polski Ład: Program Inwestycji Strategicznych na realizację zadań inwestycyjnych – zadanie pn. „Uporządkowanie gospodarki wodnej w południowej części gminy Chojnice etap I i II”	18 981 000,00	9 490 500,00	9 490 500,00	100,00%
<b>750</b>			<b>Administracja publiczna</b>	<b>1 664 000,00</b>	<b>0,00</b>	<b>0,00</b>	<b>-</b>
	<b>75023</b>		<b>Urzędy gmin (miast i miast na prawach powiatu)</b>	<b>1 664 000,00</b>	<b>0,00</b>	<b>0,00</b>	<b>-</b>
		6370	Wydatki poniesione ze środków z Rządowego Funduszu Polski Ład: Program Inwestycji Strategicznych na realizację zadań inwestycyjnych – Cyfryzacja Urzędu Gminy	1 664 000,00	0,00	0,00	-
			<b>Razem</b>	<b>20 645 000,00</b>	<b>9 490 500,00</b>	<b>9 490 500,00</b>	<b>100,00%</b>

### 3.23. WYKONANIE DOCHODÓW I WYDATKÓW W ZWIĄZKU Z COVID-19

Tabela 42: Wykonanie planu dochodów Covid-19

Dział	Rozdział	Paragraf	Źródło dochodów	Plan na 1.01.2023	Plan na 31.12.2023	Wykonanie na 31.12.2023	Wykonanie planu w %
853			Pozostałe zadania w zakresie polityki społecznej	0,00	202 680,00	159 059,13	78,48%
	85395		Pozostała działalność	0,00	202 680,00	159 059,13	78,48%
		2180	Środki z Funduszu Przeciwdziałania COVID-19 na finansowanie lub dofinansowanie realizacji zadań związanych z przeciwdziałaniem COVID-19	0,00	202 680,00	159 059,13	78,48%
			<b>Razem</b>	<b>0,00</b>	<b>202 680,00</b>	<b>159 059,13</b>	<b>78,48%</b>

#### Wykonanie wydatków Covid-19

Lp	Wyszczególnienie	Plan wydatków w zł	Wykonanie
1	2	3	4
1	Środki z Funduszu Przeciwdziałania Covid-19 na realizację zadań wynikających z ustawy o szczególnych rozwiązaniach związanych z zapobieganiem, przeciwdziałaniem i zwalczaniem COVID-19	274.590,00	233.969,00
	w tym:		
1.1	Dodatki węglowe wraz z kosztami obsługi	171.180,00	142.944,00
1.2	Inne źródła ciepła	17.850,00	17.838,00
1.3	Dodatki elektryczne	62.730,00	61.200,00
1.4	Refundacja podatku vat za dostarczone paliwa gazowe	22.830,00	11.987,00

### **Uzasadnienie**

Zgodnie z postanowieniami art. 270 ust. 4 ustawy z dnia 27 sierpnia 2009 r. o finansach publicznych (t. j. Dz. U. z 2023 r., poz. 1270 z późn. zm.) organ stanowiący w terminie do dnia 30 czerwca roku następującego po roku budżetowym rozpatruje i zatwierdza sprawozdanie finansowe wraz ze sprawozdaniem z wykonania budżetu.

**Projekt**

z dnia 28 maja 2024 r.

Zatwierdzony przez .....

**UCHWAŁA Nr II/7/2024  
RADY GMINY W CHOJNICACH**

z dnia 14 czerwca 2024 r.

**w sprawie absolutorium dla Wójta Gminy Chojnice z tytułu wykonania budżetu Gminy Chojnice  
za 2023 rok**

Na podstawie art. 18 ust. 2 pkt 4 i art. 18a ust. 3 ustawy z dnia 8 marca 1990 r. o samorządzie gminnym (t. j. Dz. U. z 2024 r., poz. 609), art. 271 ust. 1 ustawy z dnia 27 sierpnia 2009 r. o finansach publicznych (t. j. Dz. U. z 2023 r., poz. 1270 z późn. zm.), po zapoznaniu się ze stanowiskiem Komisji Rewizyjnej, sprawozdaniem z wykonania budżetu za rok 2023, sprawozdaniem finansowym Gminy Chojnice za rok 2023, informacją o stanie mienia komunalnego oraz właściwymi opiniami Regionalnej Izby Obrachunkowej w Gdańsku, na wniosek Komisji Rewizyjnej,

**Rada Gminy  
uchwala, co następuje:**

**§ 1.** Udziela się Wójtowi Gminy Chojnice **absolutorium** z tytułu wykonania budżetu Gminy Chojnice za 2023 rok.

**§ 2.** Uchwała wchodzi w życie z dniem podjęcia i podlega ogłoszeniu poprzez jej wywieszenie na tablicy ogłoszeń Urzędu Gminy w Chojnicach oraz zamieszczeniu w Biuletynie Informacji Publicznej.

Wnioskodawca:

PRZEWODNICZĄCY RADY

/-/ Józef Kołak

Przewodniczący Rady

**Józef Kołak**

Projekt uchwały odpowiada przepisom prawa, stąd nie wnoszę uwag.

### **Uzasadnienie**

Zgodnie z art. 271 ust. 1 ustawy z dnia 27 sierpnia 2009 r. o finansach publicznych, po rozpatrzeniu stanowiska Komisji Rewizyjnej, sprawozdania z wykonania budżetu za rok 2023, sprawozdania finansowego Gminy Chojnice za rok 2023, informacji o stanie mienia komunalnego oraz opinii Regionalnej Izby Obrachunkowej w Gdańsku, Rada Gminy jest obowiązana do podjęcia uchwały w sprawie absolutorium dla Wójta.

Komisja Rewizyjna wniosowała do Rady Gminy o udzielenie Wójtowi absolutorium z wykonania budżetu za 2023 rok, stąd treść uchwały odpowiada treści wniosku.

Mając powyższe na uwadze, podjęcie niniejszej uchwały uważa się za konieczne i uzasadnione.

Wnoszącym projekt uchwały jest przewodniczący Rady Gminy w Chojnicach.



POWRÓT



Gmina Chojnice

## Ocena zasobów pomocy społecznej za 2023 rok

Autorzy:  
Maria Wierzbowska

## SPIS TREŚCI

STRONA

1	Wprowadzenie	3
2	Dane o sytuacji demograficznej i społecznej	3
3	Dane o korzystających z pomocy i wsparcia	11
3.1	Dane o korzystających z pomocy i wsparcia GMINA - ZADANIA OPS, CUS oraz MOPS, MOPR	37
4	Inne rodzaje pomocy i świadczeń	40
5	Zasoby instytucjonalne pomocy i wsparcia	49
6	Kadra jednostki organizacyjnej pomocy społecznej	58
6.1	Zatrudnienie pomocnicze w jednostce organizacyjnej pomocy społecznej	62
6.2	Zespoły pracy socjalnej i integracji społecznej w jednostce pomocy społecznej	62
7	Środki finansowe na wydatki w pomocy społecznej i innych obszarach polityki społecznej w budżecie jednostki samorządu terytorialnego	62
8	Aktywność projektowo-konkursowa jednostki organizacyjnej pomocy społecznej	66
9	Współpraca z organizacjami pozarządowymi - zadania zlecone w obszarze pomocy i wsparcia	66
10	Wnioski końcowe	66

## 1. Wprowadzenie

Zgodnie z art. 16a ustawy z 12 marca 2004 r. o pomocy społecznej gmina i powiat oraz samorząd województwa zobowiązani są do sporządzenia corocznie oceny zasobów pomocy społecznej w oparciu o analizę lokalnej sytuacji społeczno-demograficznej, która w szczególności winna obejmować: infrastrukturę, kadre, organizacje pozarządowe, nakłady finansowe ponoszone na zadania pomocy społecznej oraz informacje o osobach i rodzinach korzystających z pomocy społecznej.

Niniejsza analiza opisuje ww. sytuację w gminie Chojnice. Jest to gmina wiejska, leżąca w powiecie chojnickim. Gmina Chojnice graniczy z gminami: Czersk, Brusy, Konarzyny, Człuchów, Tuchola, Kęsowo, Kamień Krajeński. Siedzibą gminy jest miasto Chojnice. Powierzchnia gminy Chojnice wynosi 458 km<sup>2</sup>, co stanowi 33,6% powierzchni powiatu, 2,5% powierzchni województwa. Gęstość zaludnienia w gminie wynosi 43 osoby, w powiecie 71 osób, w województwie 129 osób.

Poniżej prezentujemy szczegółowe dane o: sytuacji demograficznej, rynku pracy, infrastrukturze społecznej, korzystających z pomocy i wsparcia, świadczeniach pomocy społecznej, zasobach instytucjonalnych pomocy i wsparcia, kadrze pomocy społecznej, środkach finansowych na wydatki w pomocy społecznej i innych obszarach polityki społecznej w budżecie jednostki samorządu terytorialnego, aktywności projektowo-konkursowej jednostki organizacyjnej pomocy społecznej, współpracy z organizacjami pozarządowymi w obszarze pomocy i wsparcia gminy Chojnice.

## 2. Dane o sytuacji demograficznej i społecznej

Według stanu na 30 czerwca 2023 r., liczba ludności gminy Chojnice wyniosła 19 474 osoby, z czego 49,44% stanowiły kobiety, a 50,56% mężczyźni. Liczba ludności gminy stanowi 20,27% ludności powiatu, 0,83% ludności województwa. Struktura ludności gminy na 31 grudnia 2022 r. przedstawiała się następująco: osoby w wieku przedprodukcyjnym stanowiły 23,5%, osoby w wieku produkcyjnym 59,2%, a w wieku poprodukcyjnym 17,3%. W latach 2015-2023 liczba ludności wzrosła o 6,94% (do 19 474 na dzień 30 czerwca 2023 r.).

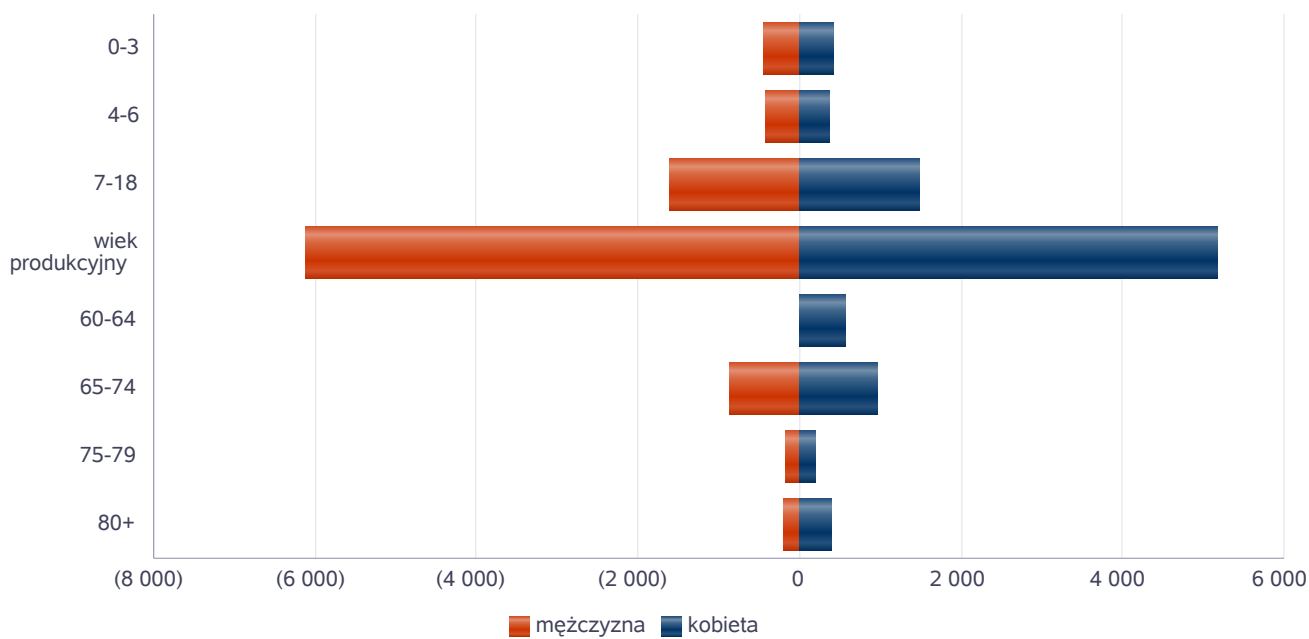
Według stanu na 31 grudnia 2023 r. stopa bezrobocia dla powiatu wynosi 8,6% dla województwa wynosi 4,6%. Liczba osób bezrobotnych zarejestrowanych w gminie Chojnice na dzień 31 grudnia 2023 r. wynosiła 645, w tym 65,6% stanowiły kobiety, 34,4% mężczyźni.

W zasobach infrastruktury społecznej gminy znajdują się 2 żłobki dysponujące 38 miejscami, 5 przedszkoli niepublicznych (w tym 2 punkty przedszkolne), 22 oddziały przedszkolne przy szkołach, dysponujące 484 miejscami, 10 świetlic przyszkolnych, a także - funkcjonujące w strukturze Gminnego Ośrodka Kultury w Chojnicach - 3 wiejskie domy kultury i 15 świetlic wiejskich oferujących zajęcia, w szczególności dla dzieci i młodzieży oraz seniorów, oraz Gminna Biblioteka Publiczna w Charzykowach.

Poniżej prezentujemy w formie graficznej i tabelarycznej szczegółowe dane dotyczące demografii (liczbę ludności w podziale na płeć i grupy wiekowe), rynku pracy (liczbę osób bezrobotnych, liczbę bezrobotnych długotrwale, liczbę osób bezrobotnych z prawem do zasiłku, wskaźnik bezrobocia wśród beneficjentów pomocy społecznej) i infrastruktury społecznej (liczba żłobków - w tabeli w odniesieniu do danych dotyczących żłobków na terenie gminy Chojnice występują błędnie wartości zerowe), liczba opiekunów dziennych, liczba dzieci w żłobkach, liczba dzieci, którym nie przyznano miejsca) oraz w formie tabelarycznej informacje o infrastrukturze społecznej zawierające dane własne jednostki dotyczące: liczby mieszkań komunalnych, socjalnych, liczby osób oczekujących na mieszkania komunalne i socjalne, liczby wyroków eksmisyjnych bez wskazania lokalu socjalnego, liczby klubów i innych miejsc spotkań dla seniorów oraz liczby hospicjów na terenie gminy Chojnice.

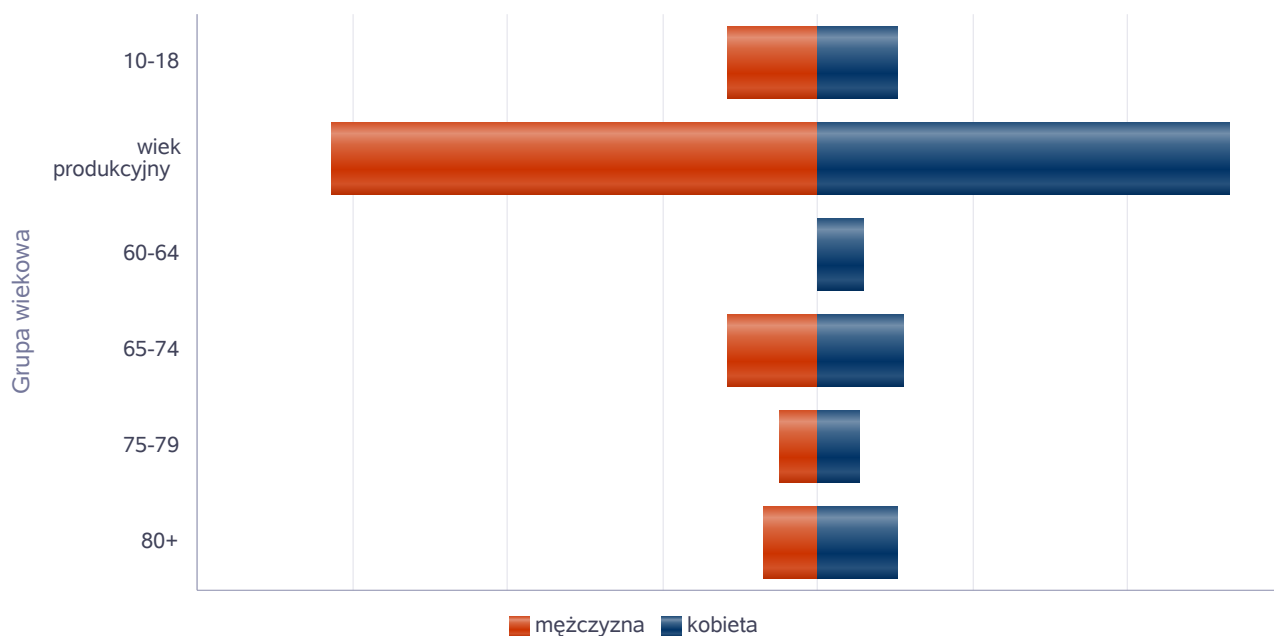
Liczba mieszkańców wg grup wiekowych i płci		
Grupa wiekowa	mężczyzna	kobieta
0-3	454	425
4-6	427	365
7-18	1 615	1 483
wiek produkcyjny	6 114	5 190
60-64		582
65-74	864	961
75-79	161	200
80+	184	403

Liczba mieszkańców wg grup wiekowych i płci



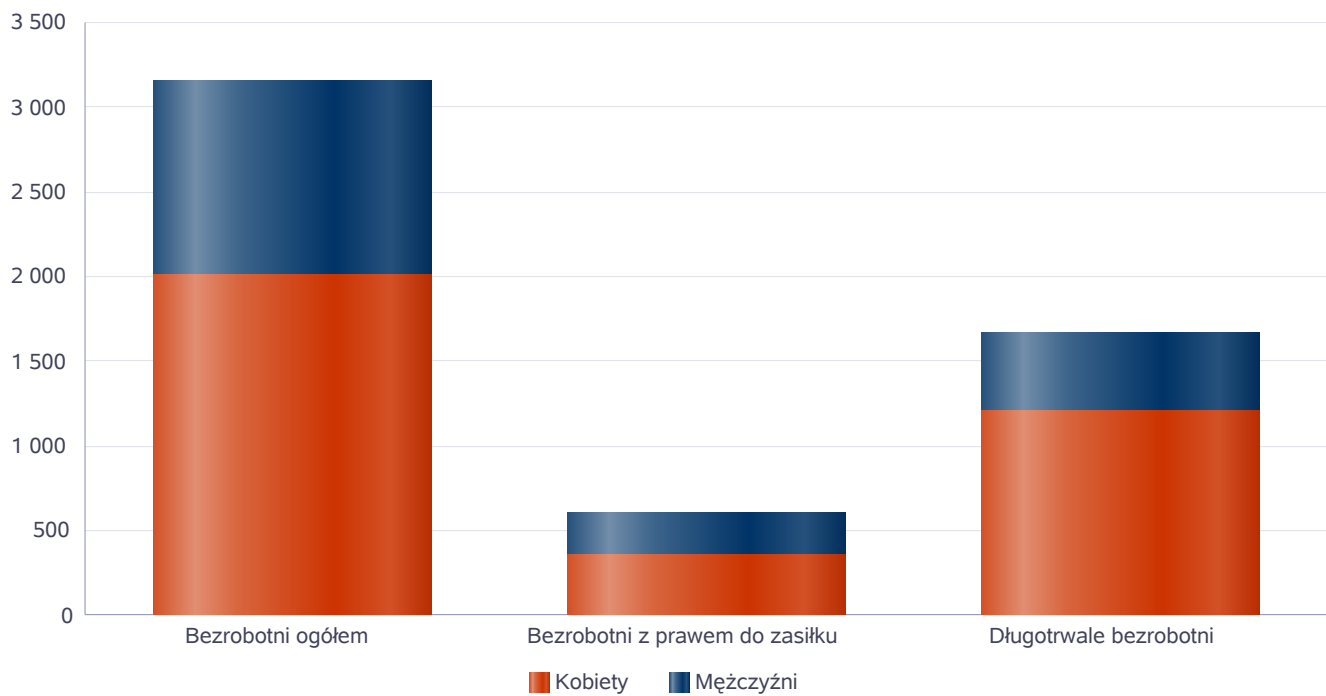
Liczba mieszkańców wg grup wiekowych i płci		
Grupa wiekowa	mężczyzna	kobieta
10-18	1 155	1 030
wiek produkcyjny	6 278	5 310
60-64		593
65-74	1 177	1 112
75-79	509	530
80+	700	1 034

Prognozowana liczba mieszkańców wg grup wiekowych i płci



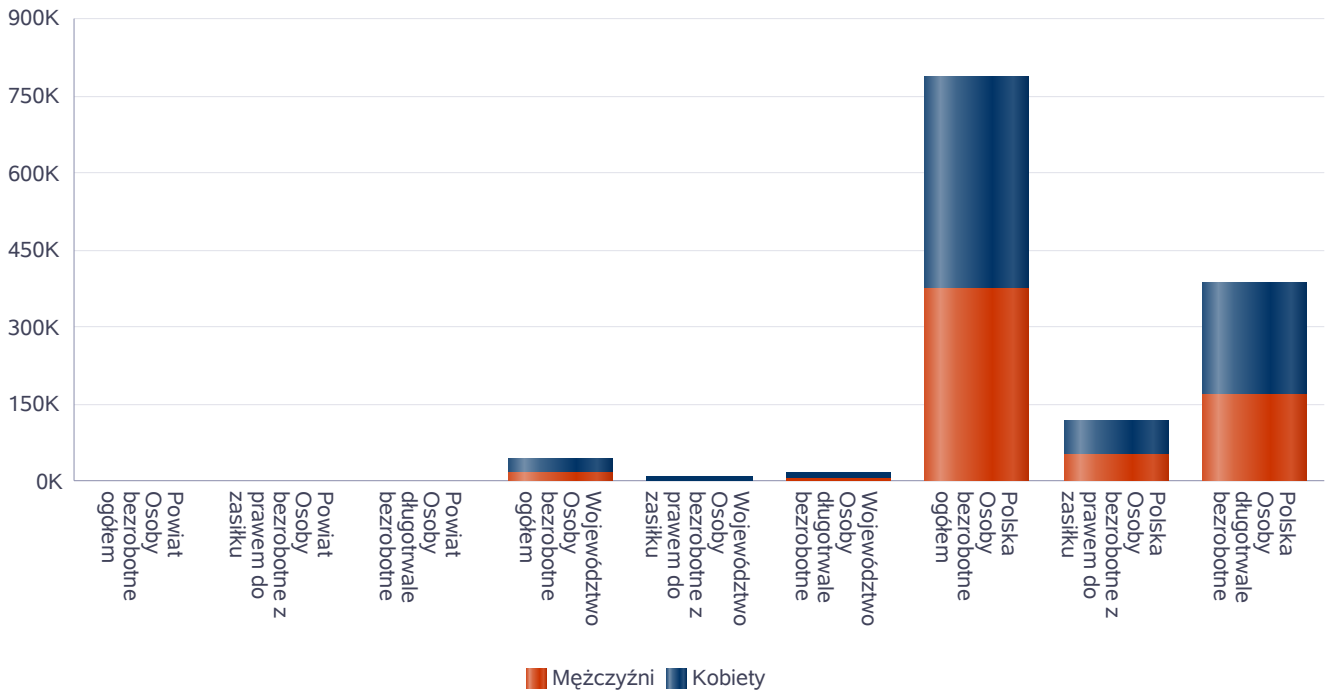
Liczba osób bezrobotnych, liczba długotrwale bezrobotnych oraz liczba osób bezrobotnych z prawem do zasiłku (poziom powiatu)

Status	Ogółem	Mężczyźni	Kobiety
Bezrobotni ogółem	3 149	1 145	2 004
Bezrobotni z prawem do zasiłku	601	242	359
Długotrwale bezrobotni	1 665	464	1 201



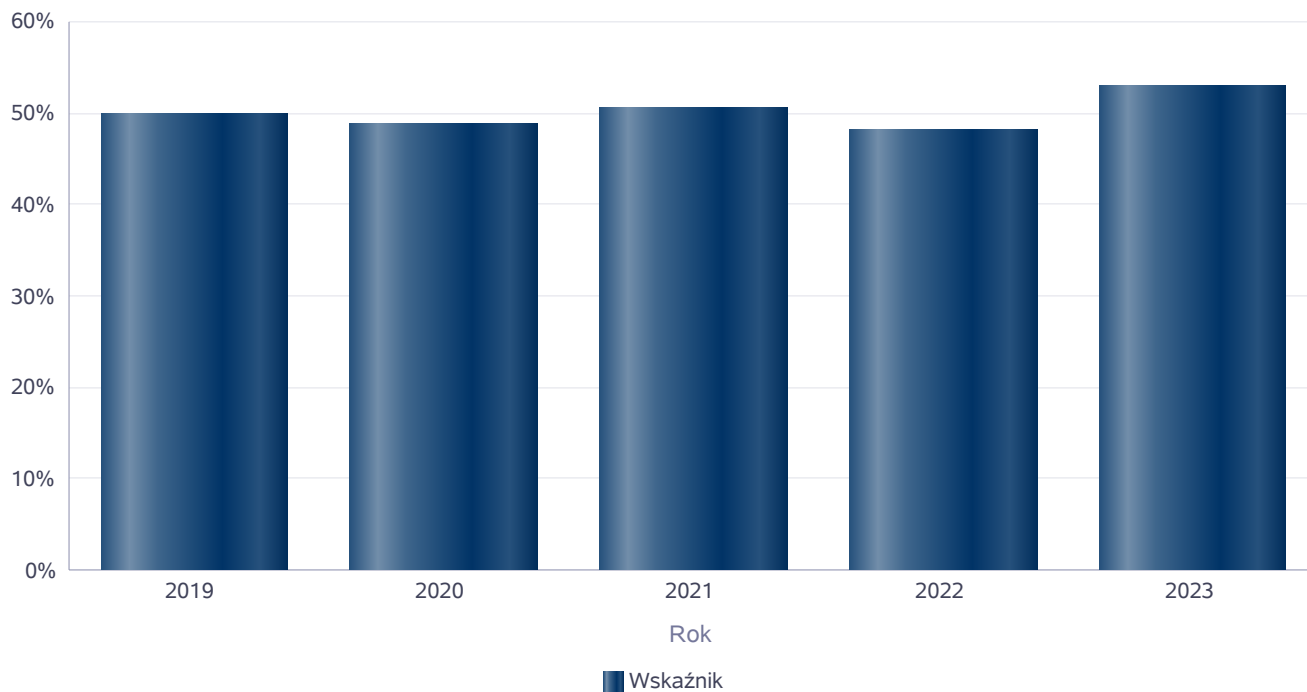
Wykres prezentuje liczbę osób bezrobotnych, liczbę bezrobotnych długotrwale oraz liczbę osób bezrobotnych z prawem do zasiłku, ogółem i w podziale na płeć.

Status	Powiat		Województwo		Polska	
	Kobiety	Mężczyźni	Kobiety	Mężczyźni	Kobiety	Mężczyźni
Osoby bezrobotne ogółem	2 004	1 145	25 553	17 253	413 294	371 950
Osoby bezrobotne z prawem do zasiłku	359	242	4 283	2 778	66 197	53 024
Osoby długotrwale bezrobotne	1 201	464	12 236	6 289	214 781	169 653



Wskaźnik bezrobocia wśród beneficjentów pomocy społecznej. Wskaźnik obliczany jako stosunek liczby osób w rodzinach korzystających z pomocy społecznej z powodu bezrobocia do liczby osób w rodzinach korzystających z pomocy ogółem.

Rok	Wskaźnik
2019	50%
2020	49%
2021	50%
2022	48%
2023	53%

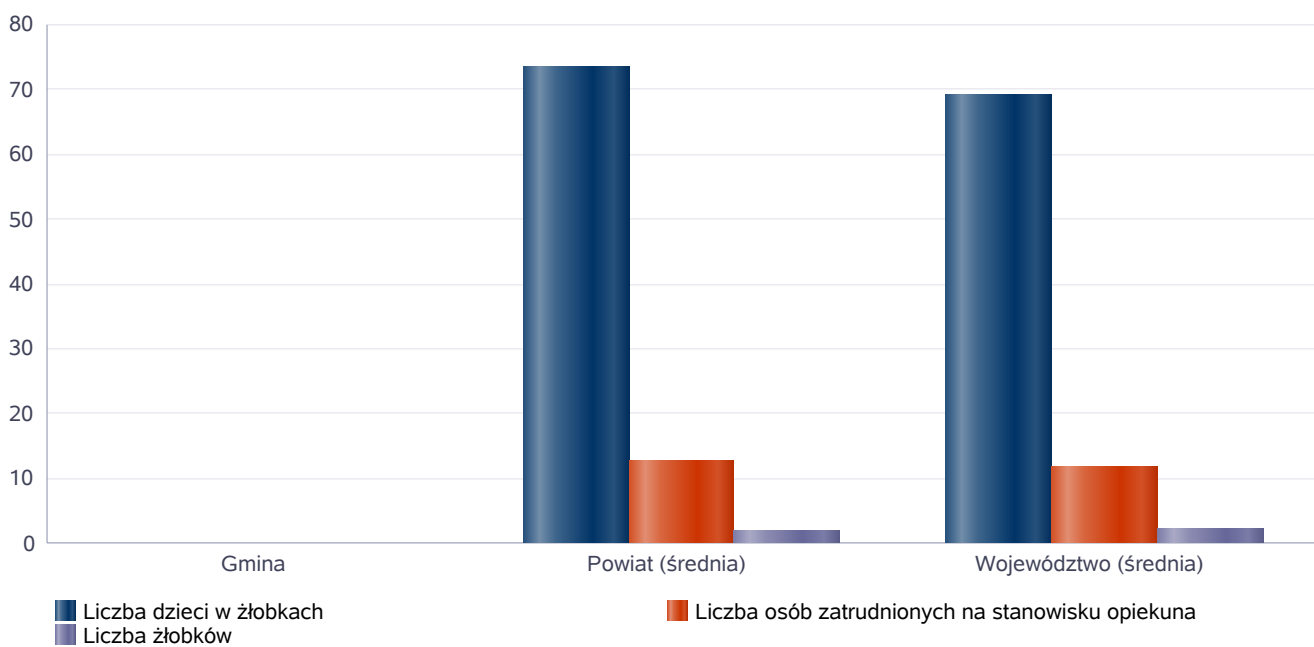




## Liczba placówek i miejsc dla dzieci

Jednostka terytorialna	Miara	Wartość liczbową
Gmina	Liczba dzieci w żłobkach	0,00
Gmina	Liczba osób zatrudnionych na stanowisku opiekuna	0,00
Gmina	Liczba żłobków	0,00
Powiat (średnia)	Liczba dzieci w żłobkach	73,40
Powiat (średnia)	Liczba osób zatrudnionych na stanowisku opiekuna	12,80
Powiat (średnia)	Liczba żłobków	2,00
Województwo (średnia)	Liczba dzieci w żłobkach	68,92
Województwo (średnia)	Liczba osób zatrudnionych na stanowisku opiekuna	11,63
Województwo (średnia)	Liczba żłobków	2,30

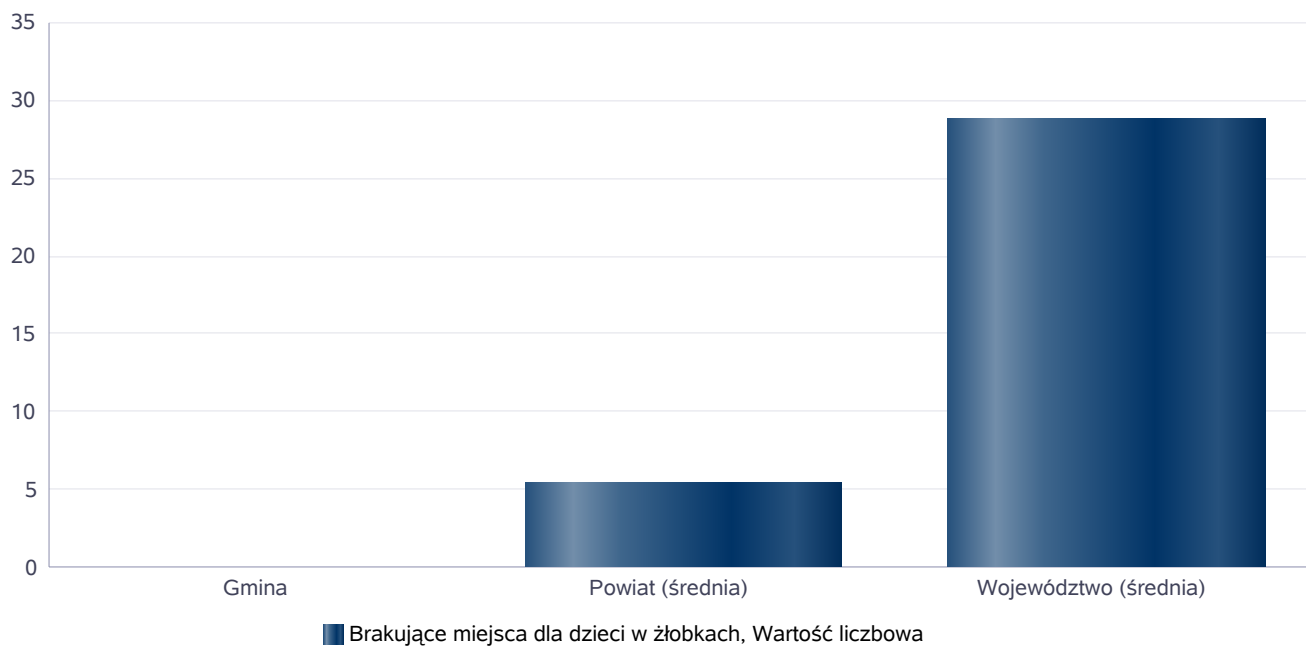
### Infrastruktura opieki nad dziećmi



## Liczba placówek i miejsc dla dzieci

Jednostka terytorialna	Miara	Wartość liczbową
Gmina	Brakujące miejsca dla dzieci w żłobkach	0,00
Powiat (średnia)	Brakujące miejsca dla dzieci w żłobkach	5,40
Województwo (średnia)	Brakujące miejsca dla dzieci w żłobkach	28,80

Infrastruktura opieki nad dziećmi



## INFRASTRUKTURA SPOŁECZNA (stan na 31.XII)

WYSZCZEGÓLNIENIE		Rok 2022	Rok oceny 2023	Prognoza 2024*
<b>INFRASTRUKTURA SPOŁECZNA</b>				
Liczba mieszkań komunalnych w zasobie gminy	1	80	73	65
Liczba wniosków złożonych na mieszkanie komunalne z zasobów gminy	2	5	0	5
w tym z wiersza 1: Liczba mieszkań socjalnych (lokali)	3	11	1	5
Liczba oczekujących na mieszkanie socjalne	4	4	4	5
Liczba wyroków eksmisyjnych bez wskazania lokalu socjalnego	5	0	0	0
Liczba klubów i innych miejsc spotkań dla seniorów	6	19	19	19
Liczba hospicjów	7	0	0	0
Liczba ośrodków dla cudzoziemców	8	X	X	X

\* Wielkość prognozy nie dotyczy wartości przyrostu lub spadku. W przypadku braku możliwości oszacowania wielkości liczbowych dla prognozy należy wpisać liczby odpowiadające danym z kolumny "Rok oceny 2023". Niniejsza instrukcja dotyczy wypełniania wszystkich tabel OZPS.

### 3. Dane o korzystających z pomocy i wsparcia

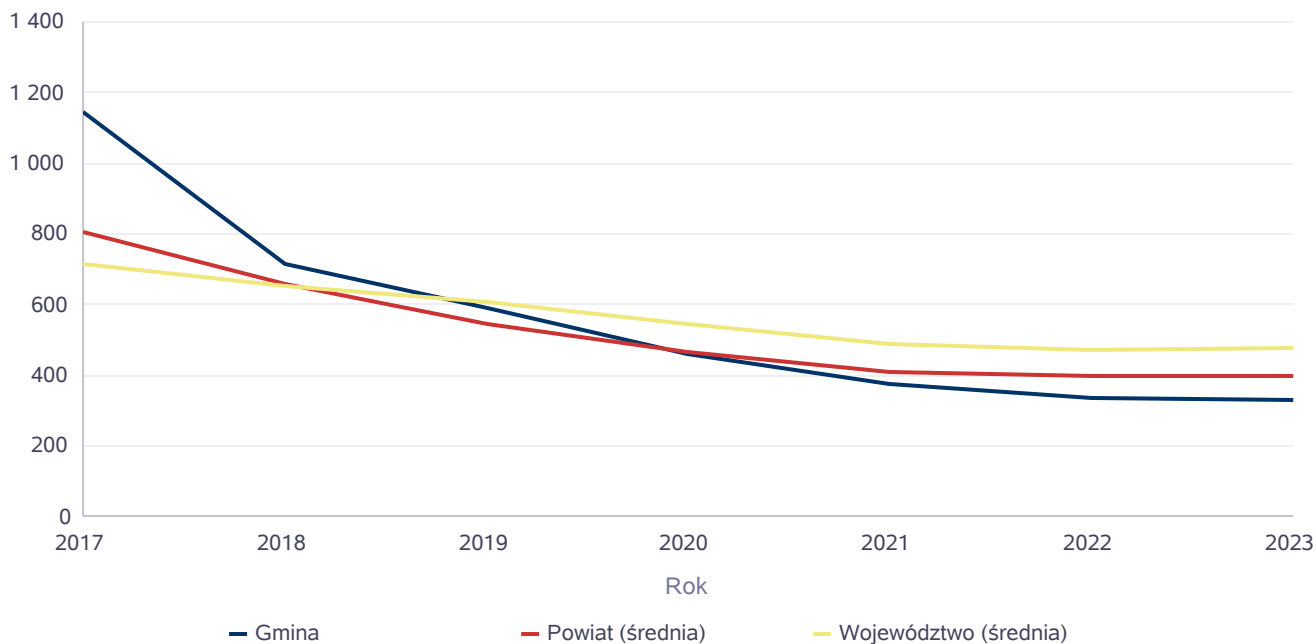
Pomoc i wsparcie w gminie Chojnice z pomocy społecznej w 2023 roku uzyskało 701 osób, co stanowiło 3,64% wszystkich mieszkańców gminy. W roku oceny, w stosunku do 2022 roku, łączna liczba osób korzystających z pomocy i wsparcia zwiększyła się o 27 osób. Natomiast liczba rodzin, którym przyznano świadczenie z pomocy społecznej zwiększyła się w stosunku do roku poprzedniego o 13 rodzin. W przypadku długotrwale korzystających z pomocy społecznej ich liczba osiągnęła poziom 145 osób, co oznaczało spadek w stosunku do roku 2022 o 26 osób. W gminie Chojnice najczęściej występującymi przyczynami trudnej sytuacji życiowej osób i rodzin, a jednocześnie powodami ubiegania się o pomoc społeczną, wskazanymi przez ośrodek pomocy społecznej w 2023 roku było kolejno: ubóstwo, niepełnosprawność i bezrobocie.

Poniżej prezentujemy w formie graficznej i tabelarycznej szczegółowe dane dotyczące: liczby rodzin i osób w rodzinach korzystających z pomocy społecznej w podziale na wiek i płeć, wskaźnika deprywacji lokalnej, liczby korzystających z pomocy społecznej w podziale na płeć i grupy wiekowe, liczby osób i rodzin korzystających ze świadczeń pieniężnych i niepieniężnych, liczby osób korzystających z usług opiekuńczych i specjalistycznych usług opiekuńczych dla osób z zaburzeniami psychicznymi, liczby rodzin korzystających z poradnictwa specjalistycznego, wskaźnika pracy socjalnej, liczby rodzin korzystających z interwencji kryzysowej, wskaźnika kontraktu socjalnego w podziale na typy, wskaźnika projektów socjalnych.

Liczba osób korzystających ze świadczeń na podstawie wydanych decyzji

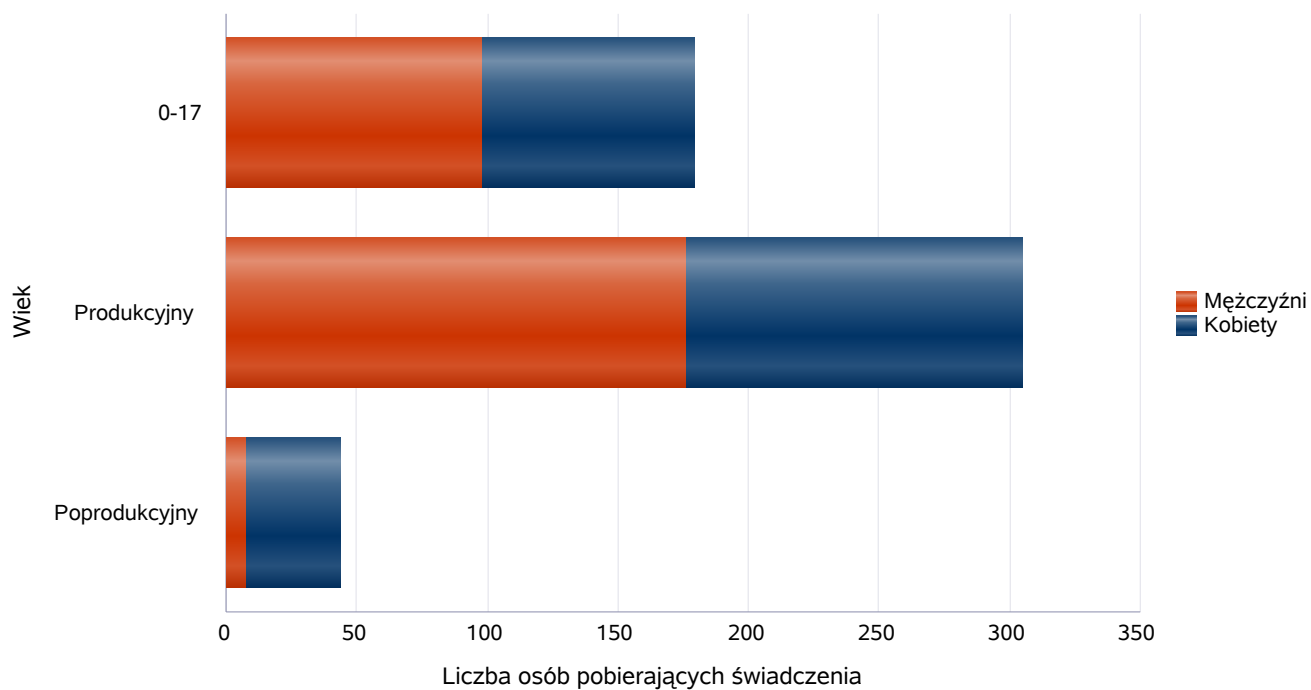
	Liczba świadczeniobiorców						
	2017	2018	2019	2020	2021	2022	2023
Gmina	1 146	713	588	459	377	337	327
Powiat (średnia)	804	656	547	468	409	395	397
Województwo (średnia)	715	651	604	545	491	471	474

Liczba świadczeniobiorców



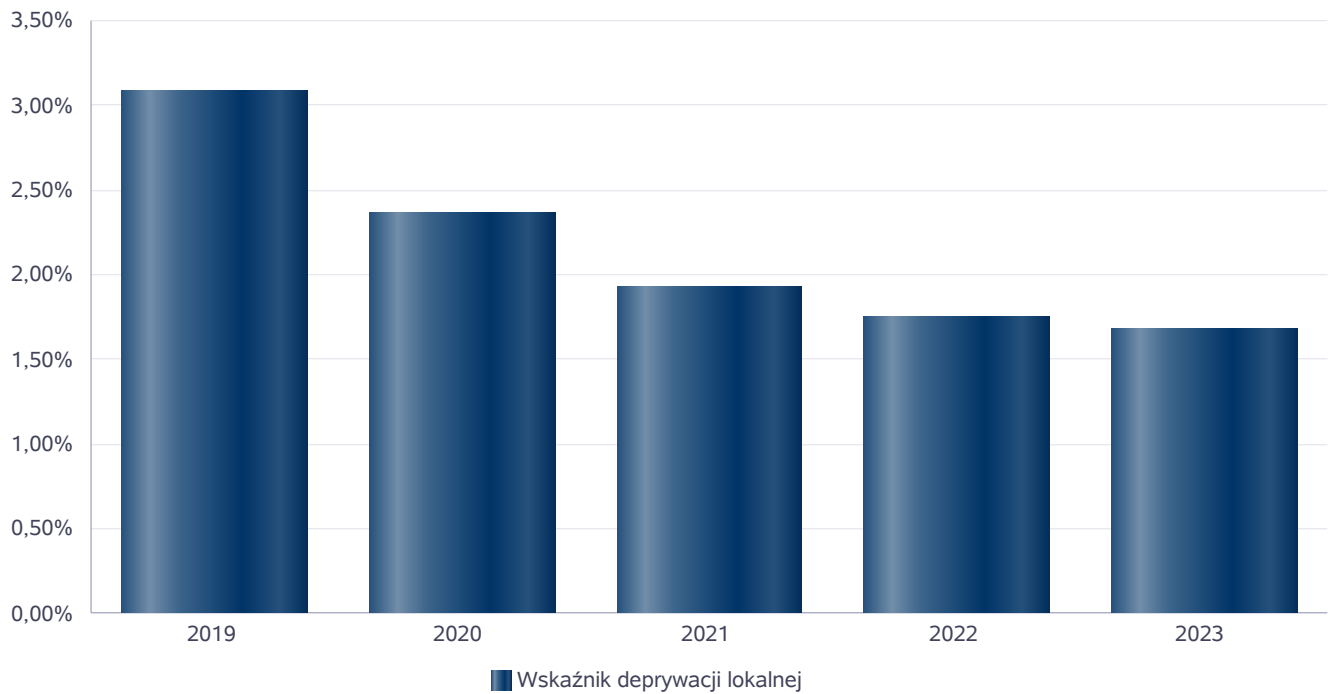
Liczba osób korzystających z pomocy społecznej w podziale na wiek i płeć wg liczby wypłaconych świadczeń

Grupa	Ogółem	Kobiety	Mężczyźni
0-17	179	81	98
Produkcyjny	305	129	176
Poprodukcyjny	44	36	8



## Wskaźnik deprivacji lokalnej

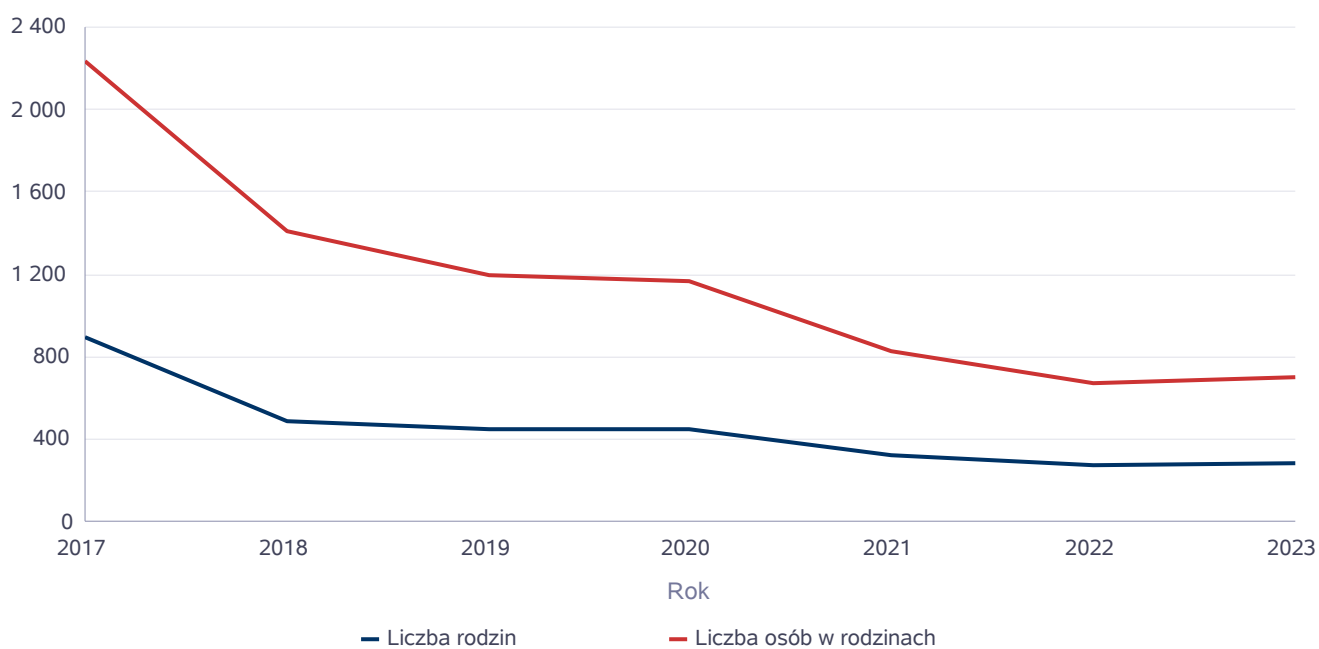
Rok	Wskaźnik deprivacji lokalnej
2019	3,08%
2020	2,36%
2021	1,92%
2022	1,74%
2023	1,68%



## Liczba rodzin i liczba osób w rodzinach korzystających z pomocy społecznej

Rok	Liczba rodzin	Liczba osób w rodzinach
2017	892	2 233
2018	490	1 408
2019	444	1 192
2020	449	1 169
2021	325	825
2022	271	674
2023	284	701

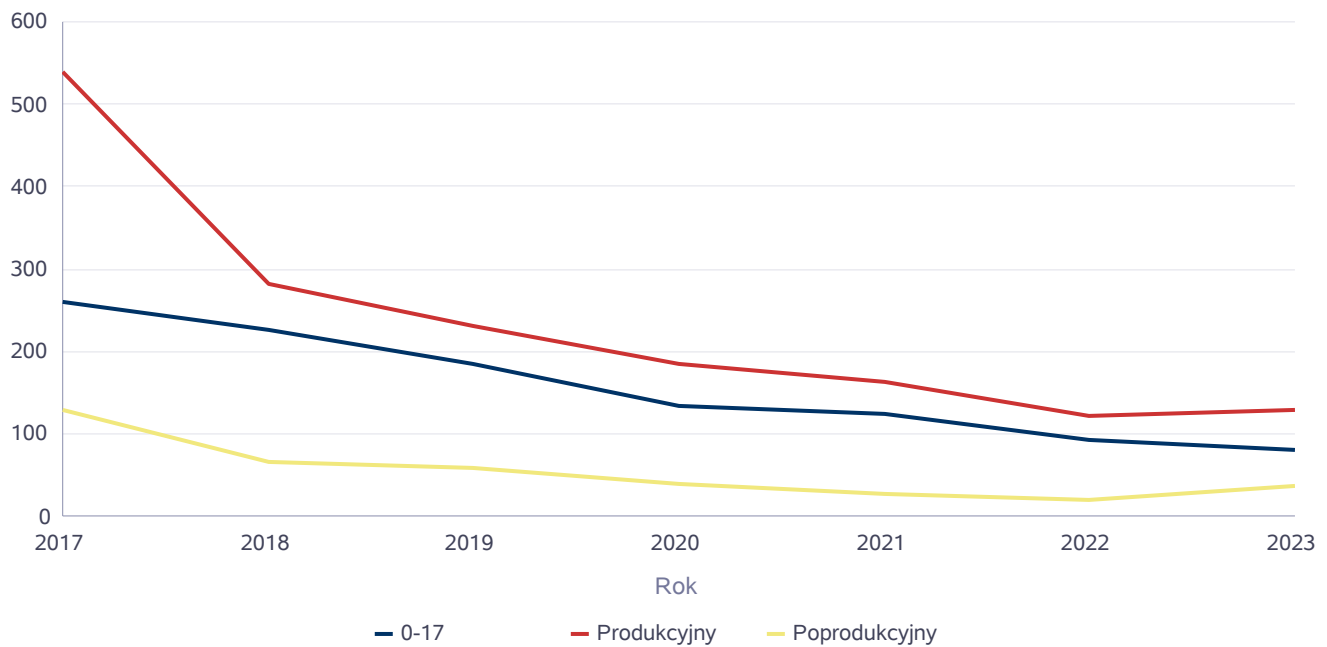
Korzystający z pomocy społecznej



## Liczba kobiet korzystających z pomocy społecznej

Poziom	Wiek	Liczba kobiet korzystających z pomocy						
		2017	2018	2019	2020	2021	2022	2023
Chojnice (wiejska)	0-17	260	227	185	135	124	92	81
	Produkcyjny	538	282	232	184	162	123	129
	Poprodukcyjny	129	67	58	40	27	21	36
Powiat (średnia)	0-17	218	203	156	126	117	106	108
	Produkcyjny	435	243	219	205	180	153	161
	Poprodukcyjny	116	66	67	59	53	45	49
Województwo (średnia)	0-17	148	132	120	106	91	100	93
	Produkcyjny	215	179	164	158	141	140	126
	Poprodukcyjny	83	80	83	74	73	69	69

Liczba kobiet korzystających z pomocy

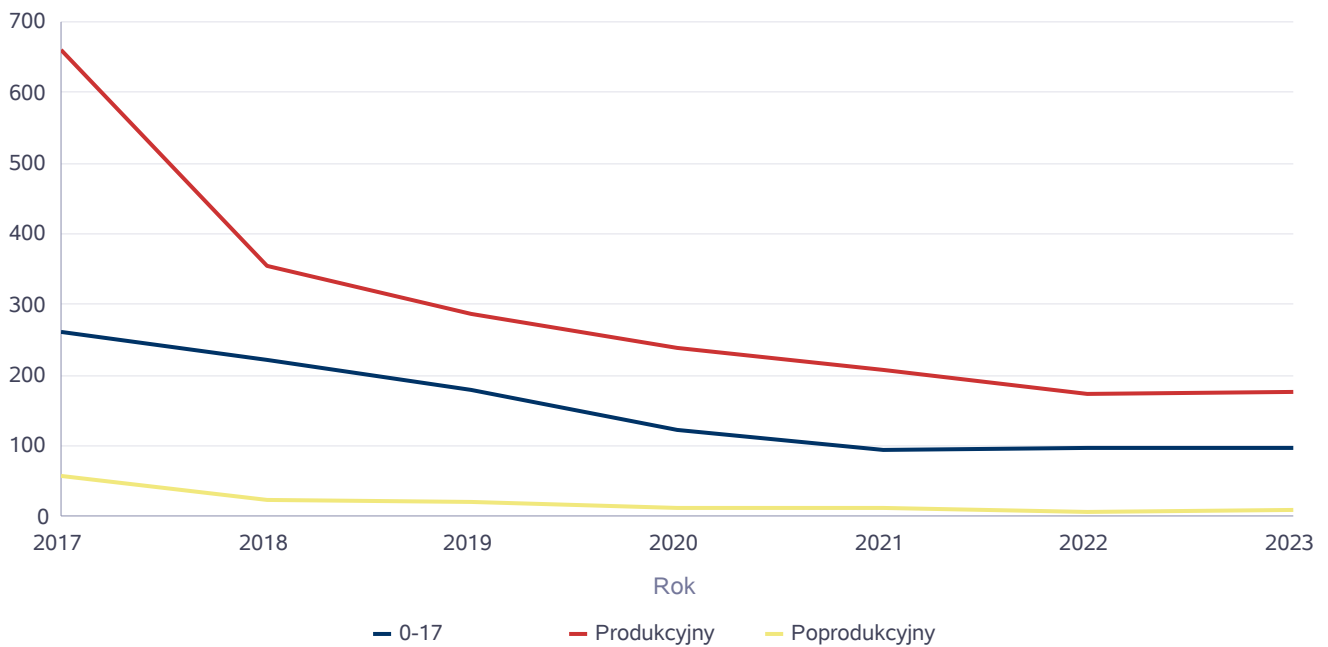




## Liczba mężczyzn korzystających z pomocy społecznej

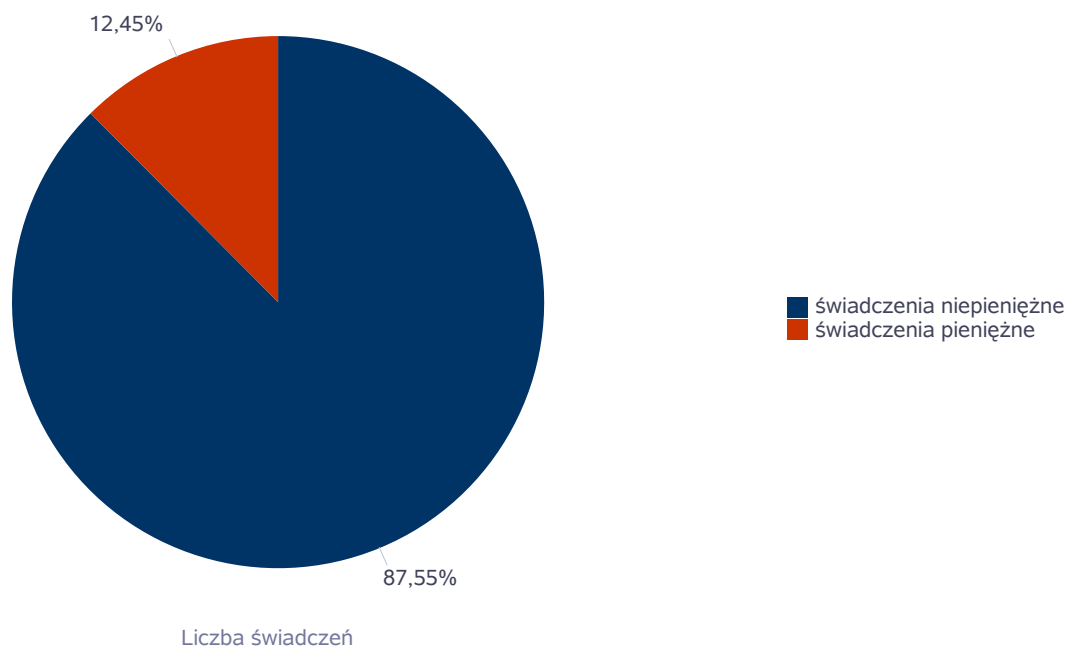
Poziom	Wiek	Liczba mężczyzn korzystających z pomocy						
		2017	2018	2019	2020	2021	2022	2023
Chojnice (wiejska)	0-17	262	221	180	123	95	97	98
	Produkcyjny	659	354	287	237	206	174	176
	Poprodukcyjny	56	24	21	12	11	7	8
Powiat (średnia)	0-17	221	205	159	126	114	107	115
	Produkcyjny	462	272	253	239	215	196	204
	Poprodukcyjny	41	24	23	20	24	20	19
Województwo (średnia)	0-17	160	142	130	115	98	107	103
	Produkcyjny	251	213	202	199	182	165	162
	Poprodukcyjny	31	29	30	29	30	30	30

Liczba mężczyzn korzystających z pomocy



## Liczba świadczeń pieniężnych i niepieniężnych z pomocy społecznej

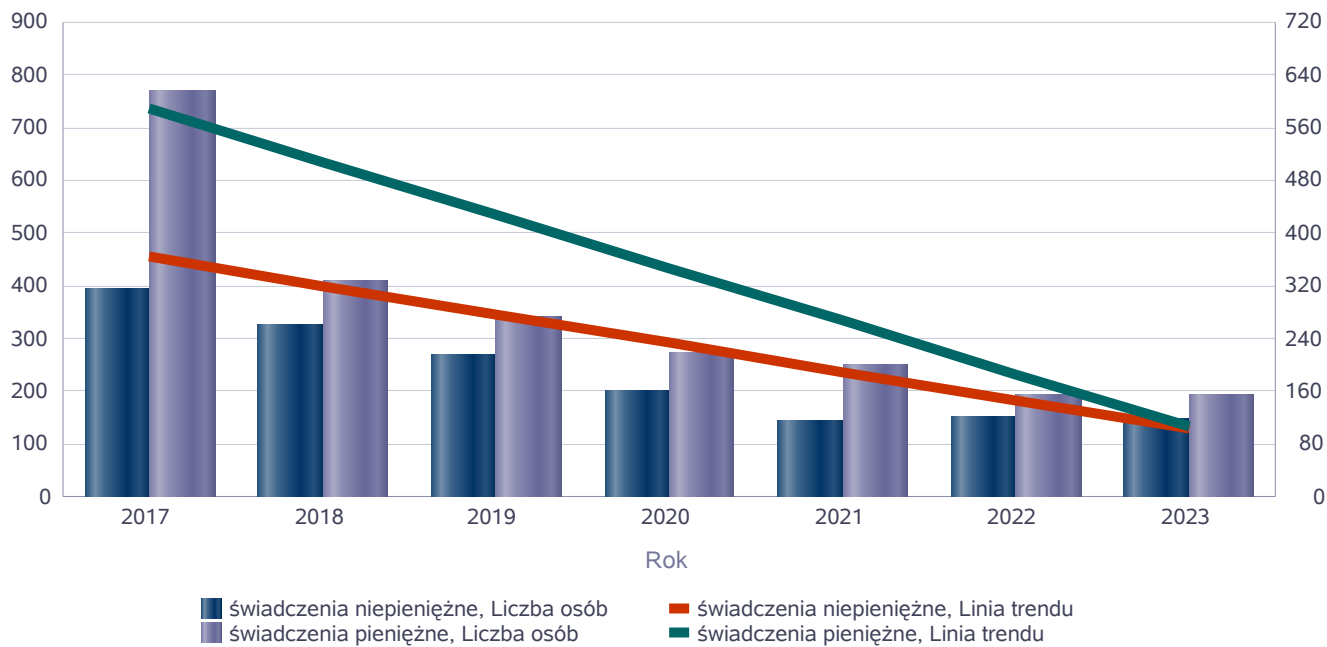
Rodzaj świadczenia	Liczba świadczeń
świadczenia niepieniężne	12 087
świadczenia pieniężne	1 719



## Liczba osób korzystających ze świadczeń pieniężnych i niepieniężnych

Rodzaj świadczenia	Liczba osób						
	2017	2018	2019	2020	2021	2022	2023
świadczenia niepieniężne	393	327	269	202	145	152	147
świadczenia pieniężne	770	409	342	272	249	194	194

Liczba osób korzystających ze świadczeń pieniężnych i niepieniężnych

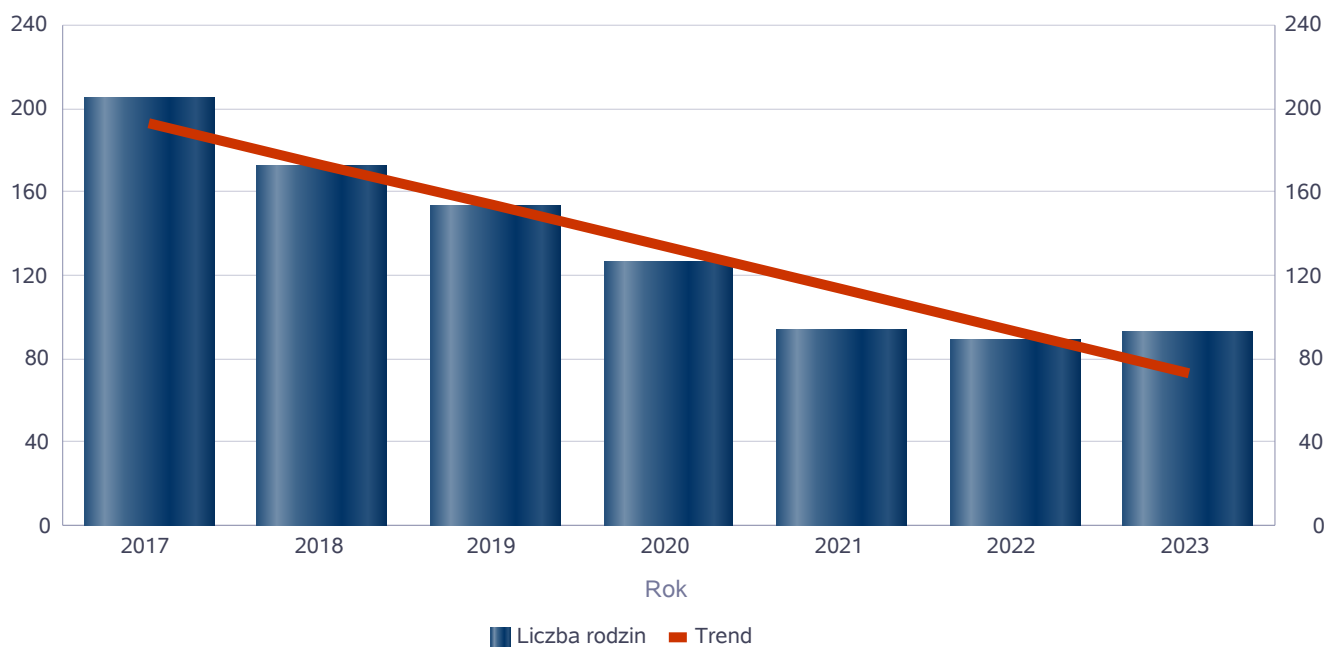


## Liczba rodzin korzystających ze świadczeń pieniężnych i niepieniężnych

Rodzaj świadczenia	Liczba rodzin						
	2017	2018	2019	2020	2021	2022	2023
świadczenia niepieniężne	205	172	153	126	94	89	93
świadczenia pieniężne	742	391	331	269	242	190	188

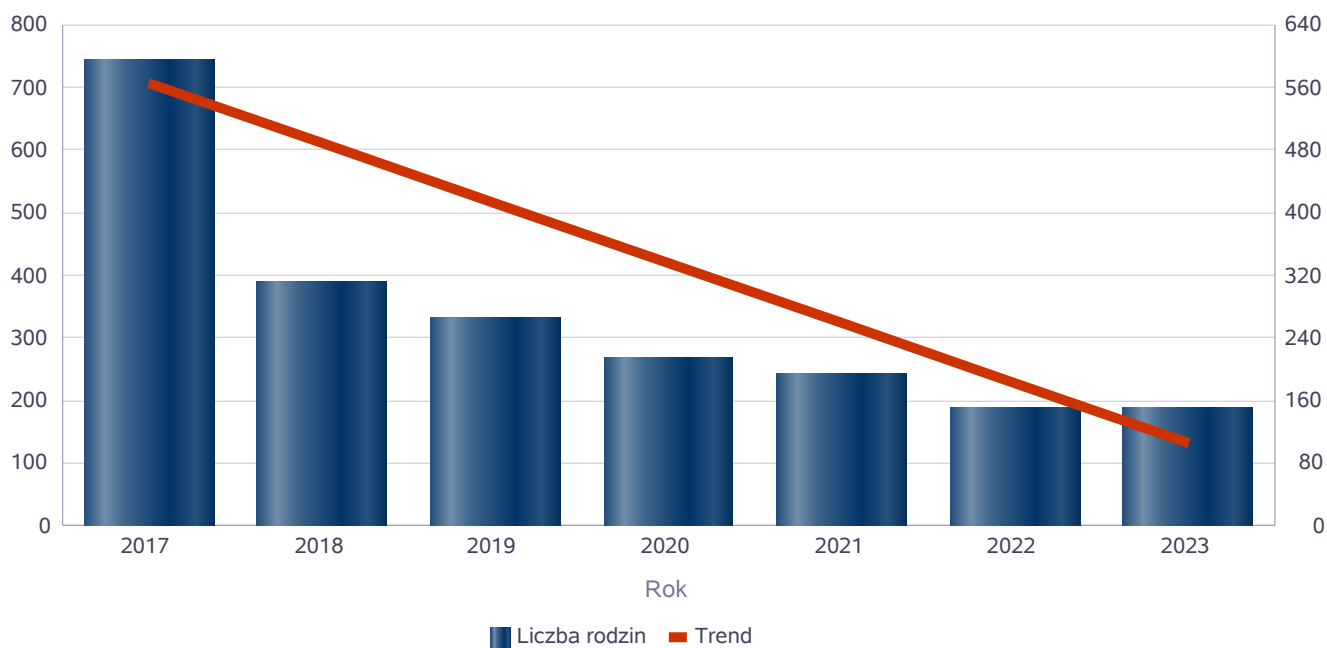
### świadczenia niepieniężne

Liczba rodzin



### świadczenia pieniężne

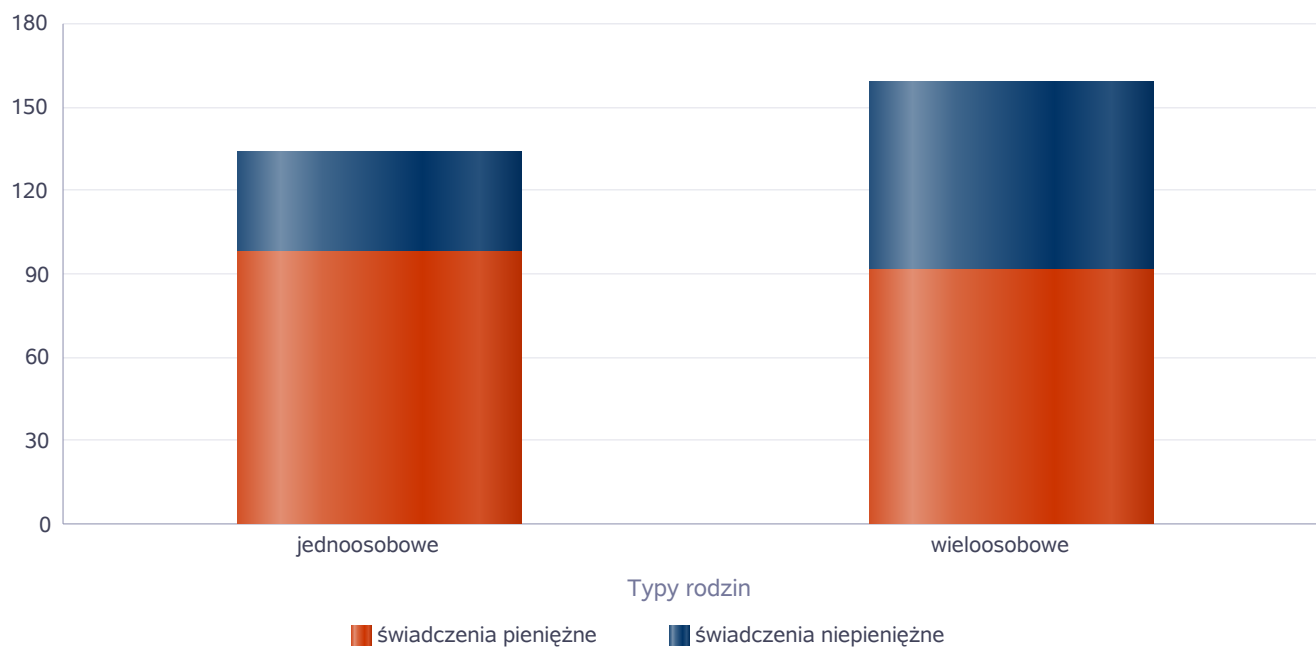
Liczba rodzin



## Rodzaje świadczeń, z których korzystają poszczególne typy rodzin

Typy rodzin	Liczba rodzin pobierających świadczenia		
	Ogółem	Świadczenia pieniężne	Świadczenia niepieniężne
jednoosobowe	121	98	36
wieloosobowe	104	91	68

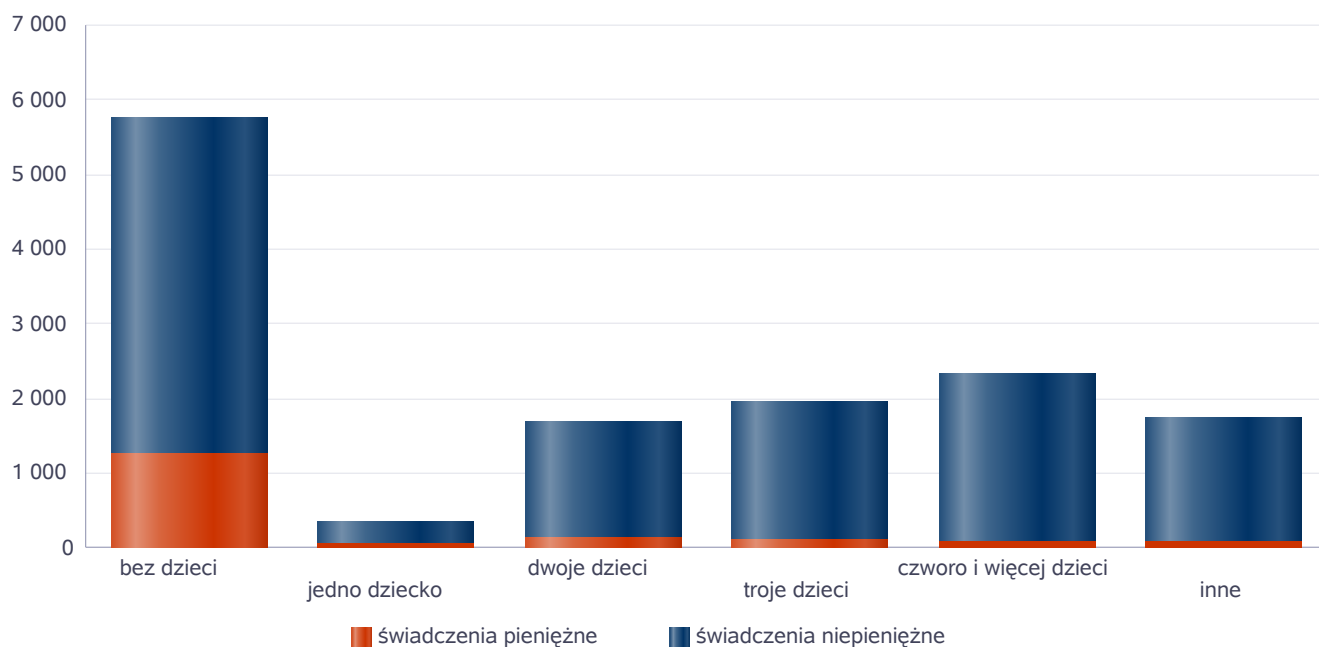
Liczba rodzin pobierających świadczenia



Rodzaje świadczeń, z których korzystają poszczególne typy rodzin ze względu na liczbę dzieci

Typ rodziny	Liczba świadczeń		
	Ogółem	Świadczenia pieniężne	Świadczenia niepieniężne
bez dzieci	5740	1252	4488
jedno dziecko	339	71	268
dwoje dzieci	1697	131	1566
troje dzieci	1954	107	1847
czworo i więcej dzieci	2326	76	2250
inne	1750	82	1668

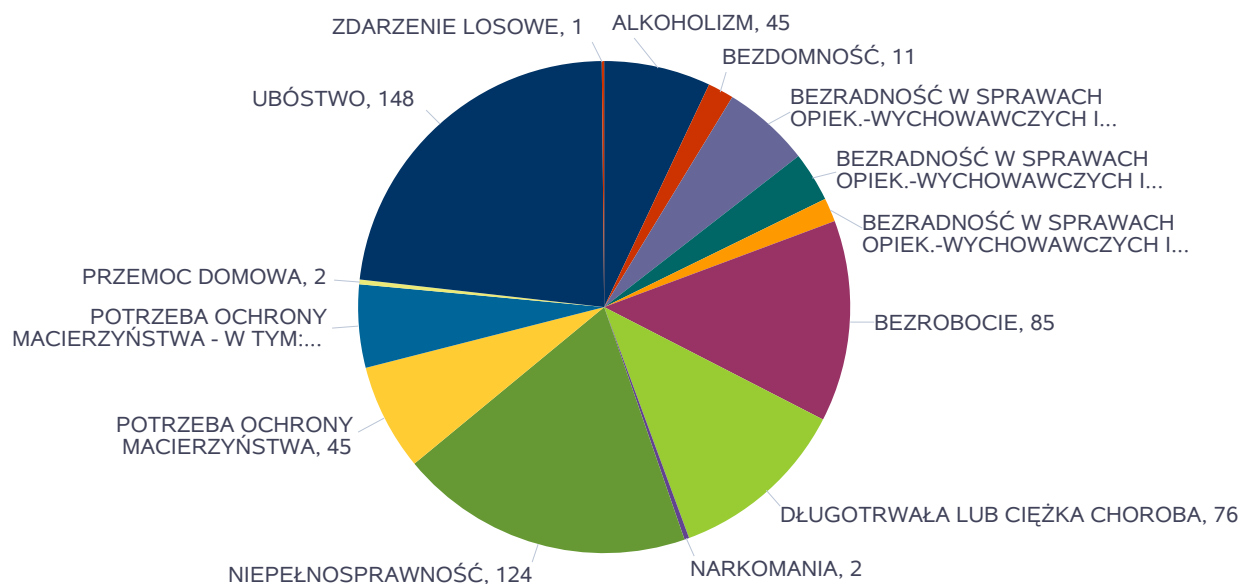
Liczba świadczeń



## Powody udzielania pomocy rodzinom

Powody udzielenia pomocy i wsparcia - ranking	LICZBA RODZIN OGÓŁEM
UBÓSTWO	148
NIEPEŁNOSPRAWNOŚĆ	124
BEZROBOCIE	85
DŁUGOTRWAŁA LUB CIĘŻKA CHOROBA	76
ALKOHOLIZM	45
POTRZEBA OCHRONY MACIERZYŃSTWA	45
BEZRADNOŚĆ W SPRAWACH OPIEK.-WYCHOWAWCZYCH I PROWADZENIA GOSPODARSTWA DOMOWEGO - OGÓŁEM	37
POTRZEBA OCHRONY MACIERZYŃSTWA - W TYM: POTRZEBA OCHRONY WIELODZIETNOŚCI	35
BEZRADNOŚĆ W SPRAWACH OPIEK.-WYCHOWAWCZYCH I PROWADZENIA GOSPODARSTWA DOMOWEGO - OGÓŁEM - W TYM: RODZINY NIEPEŁNE	21
BEZDOMNOŚĆ	11
BEZRADNOŚĆ W SPRAWACH OPIEK.-WYCHOWAWCZYCH I PROWADZENIA GOSPODARSTWA DOMOWEGO - OGÓŁEM - W TYM: RODZINY WIELODZIETNE	10
NARKOMANIA	2
PRZEMOC DOMOWA	2
ZDARZENIE LOSOWE	1

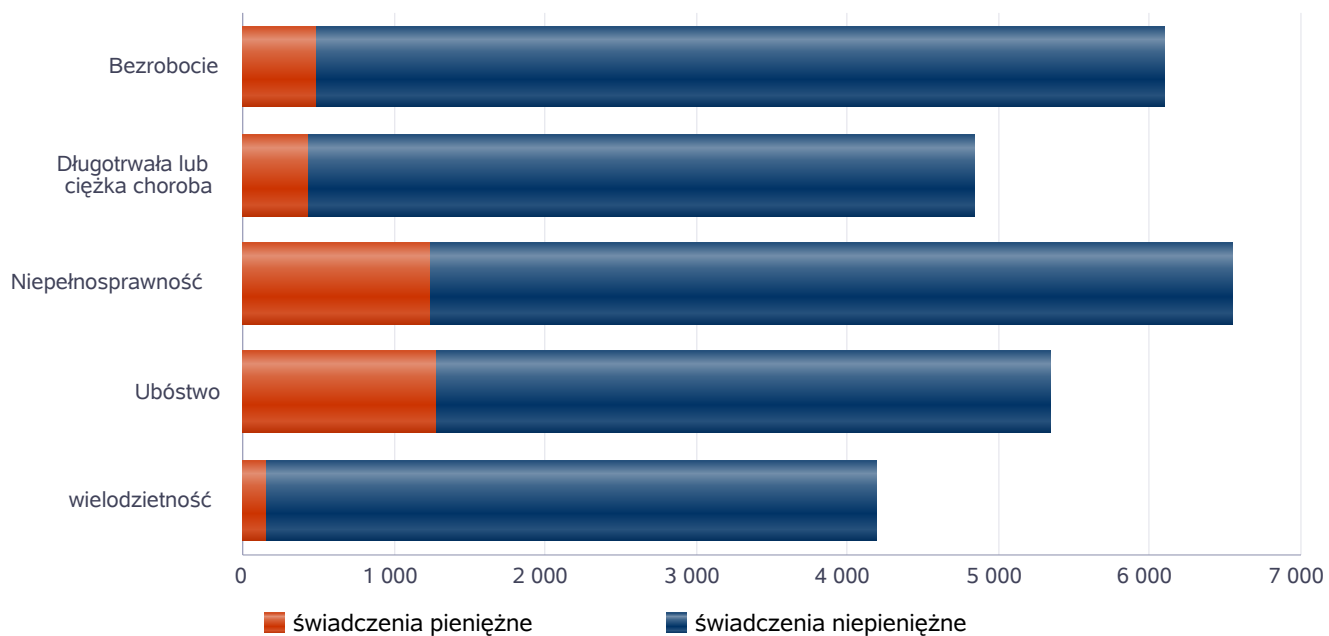
Powody udzielenia pomocy i wsparcia



## Główne powody przyznania świadczeń w roku

Powód przyznania	Ogółem	Liczba świadczeń	
		świadczenia niepieniężne	świadczenia pieniężne
Niepełnosprawność	6 556	5 314	1 242
Bezrobocie	6 103	5 611	492
Ubóstwo	5 347	4 064	1 283
Długotrwała lub ciężka choroba	4 849	4 408	441
wielodzietność	4 194	4 038	156

Liczba świadczeń

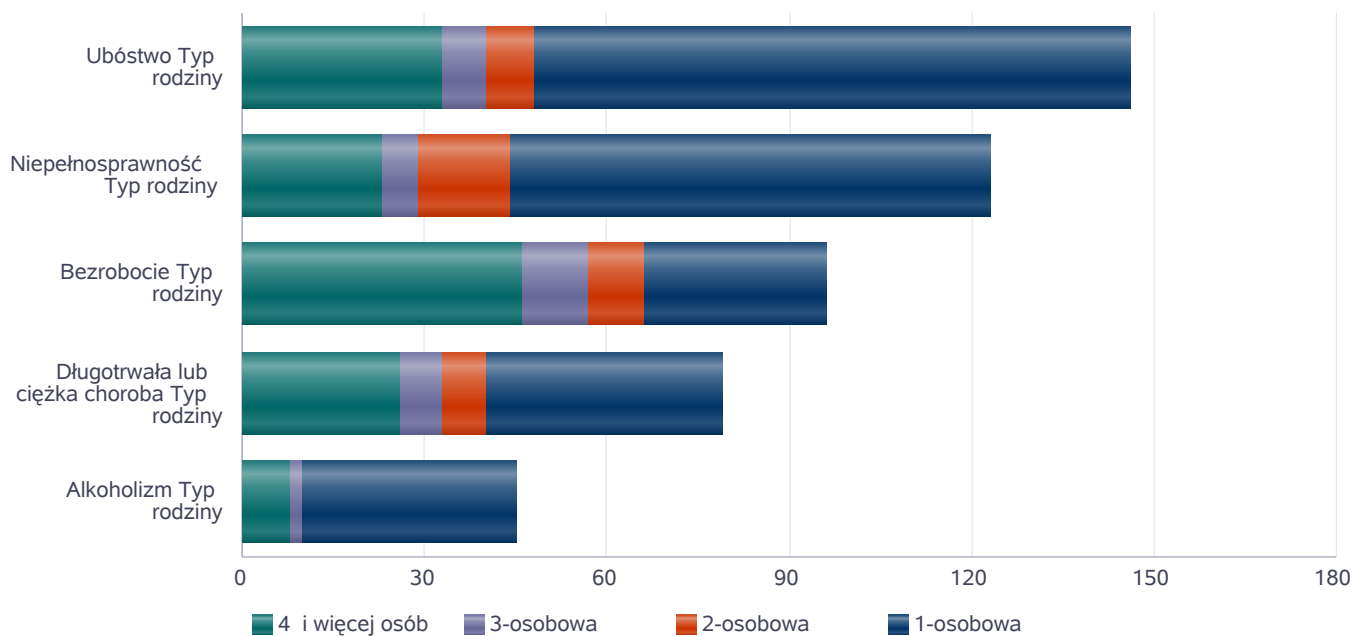




## Główne powody przyznawania pomocy dla rodzin jednoosobowych i wieloosobowych

Powód przyznania	Ogółem	Typ rodziny			
		1-osobowa	2-osobowa	3-osobowa	4 i więcej osób
Ubóstwo	146	98	8	7	33
Niepełnosprawność	123	79	15	6	23
Bezrobocie	96	30	9	11	46
Długotrwała lub ciężka choroba	79	39	7	7	26
Alkoholizm	45	35		2	8

Liczba rodzin pobierających świadczenia wg powodów



## Liczba osób korzystających z usług opiekuńczych

Rok	Liczba osób
2017	15
2018	9
2019	15
2020	15
2021	16
2022	13
2023	11

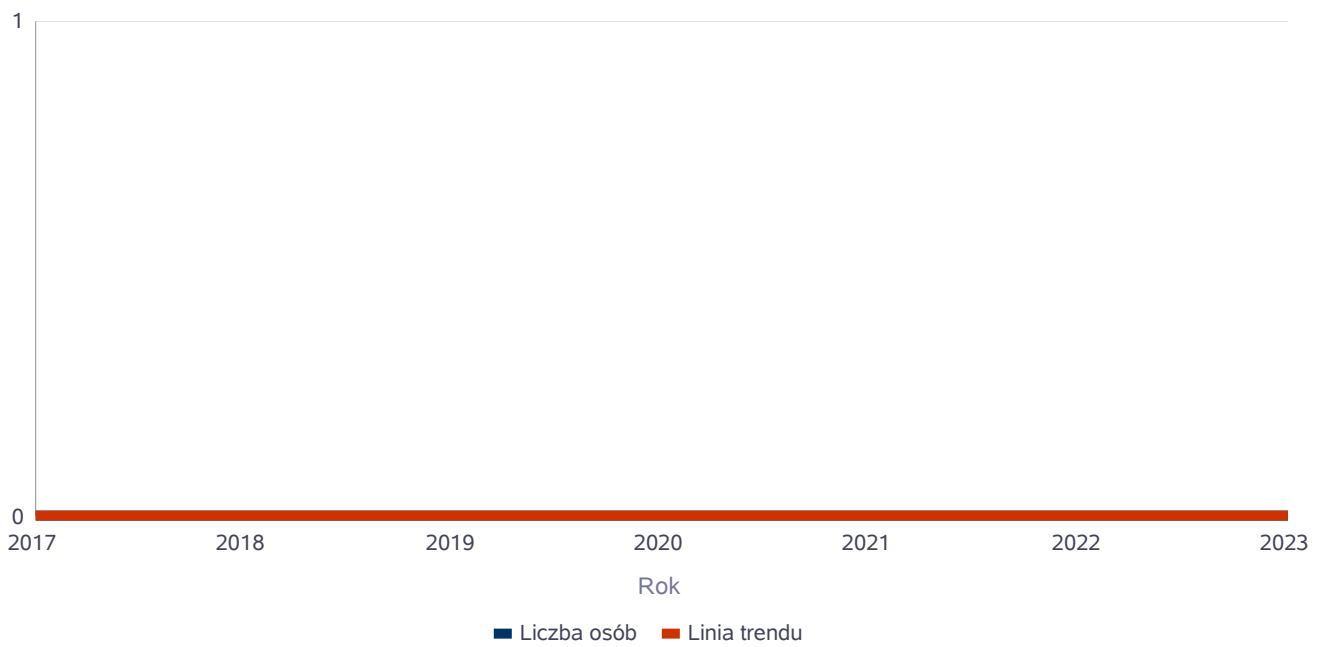
Liczba osób



## Liczba osób korzystających ze specjalistycznych usług opiekuńczych

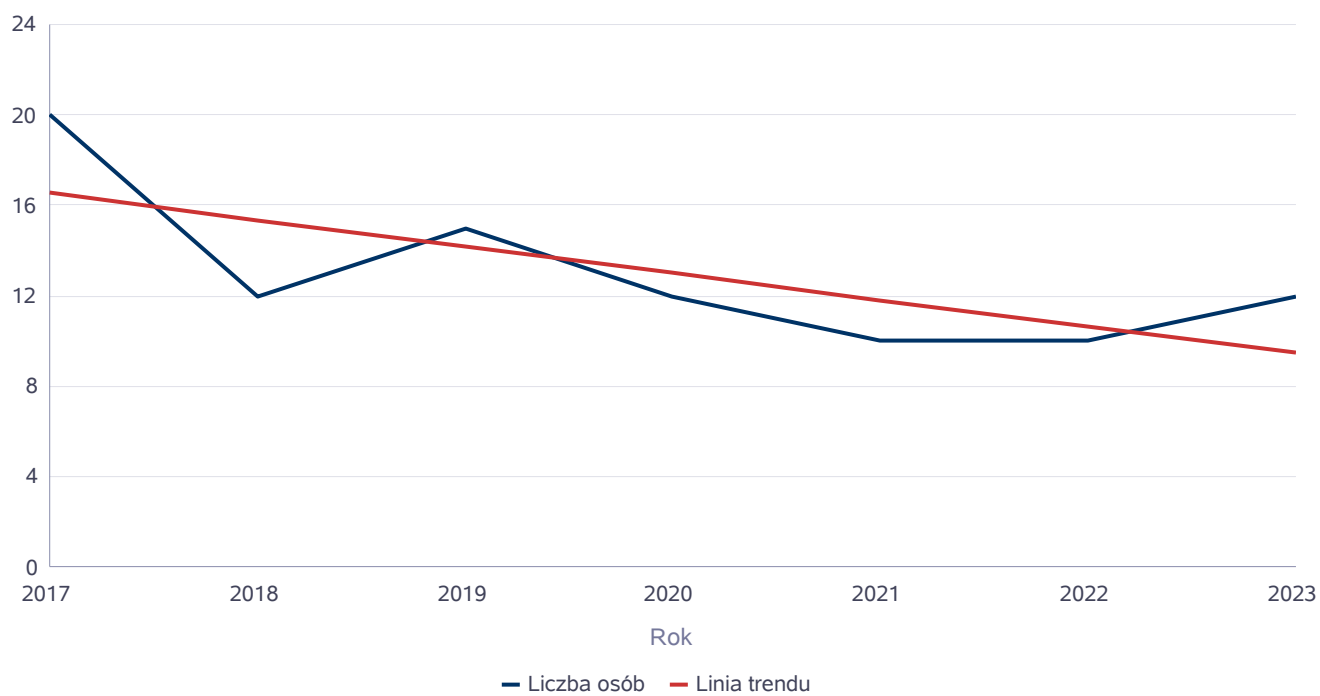
Rok	Liczba osób
2017	0
2018	0
2019	0
2020	0
2021	0
2022	0
2023	0

Liczba osób



## Liczba osób korzystających z usług specjalistycznych opiekuńczych dla osób z zaburzeniami psychicznymi

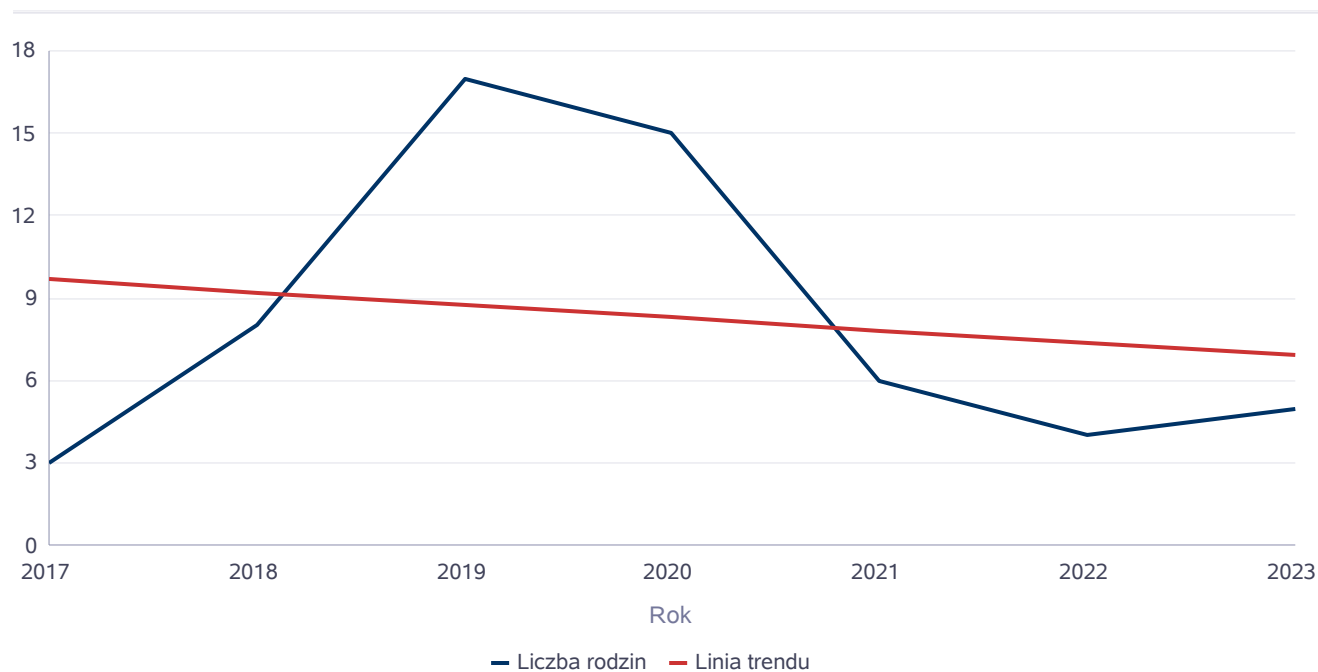
Rok	Liczba osób
2017	20
2018	12
2019	15
2020	12
2021	10
2022	10
2023	12



## Liczba rodzin korzystających z poradnictwa specjalistycznego

Rodzaj	Liczba rodzin w latach						
	2017	2018	2019	2020	2021	2022	2023
Poradnictwo specjalistyczne	3	8	17	15	6	4	5

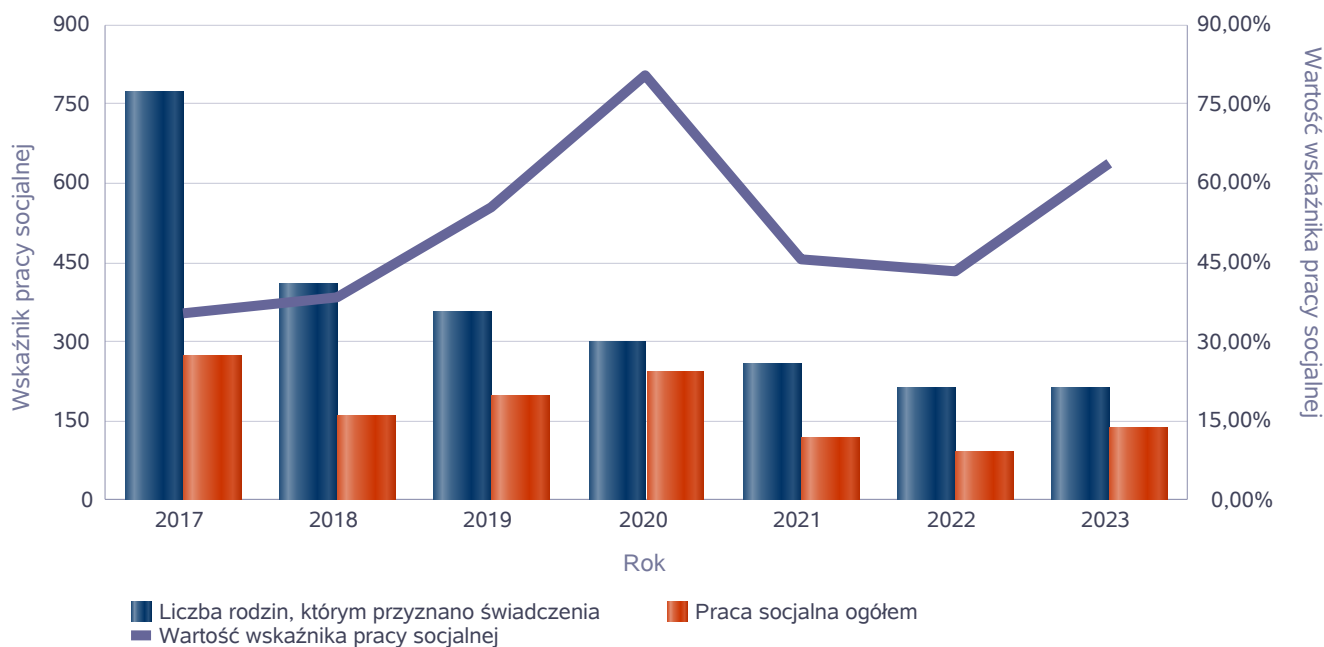
Liczba rodzin



Wskaźnik pracy socjalnej - wskaźnik obliczany jako stosunek liczby rodzin objętych pracą socjalną do rodzin osób, którym przyznano świadczenie pomnożony przez 100%

	2017	2018	2019	2020	2021	2022	2023
Wskaźnik pracy socjalnej	35,53%	38,44%	55,34%	80,60%	45,56%	43,46%	63,85%
Liczba rodzin, którym przyznano świadczenia	774	411	356	299	259	214	213
Praca socjalna ogółem	275	158	197	241	118	93	136

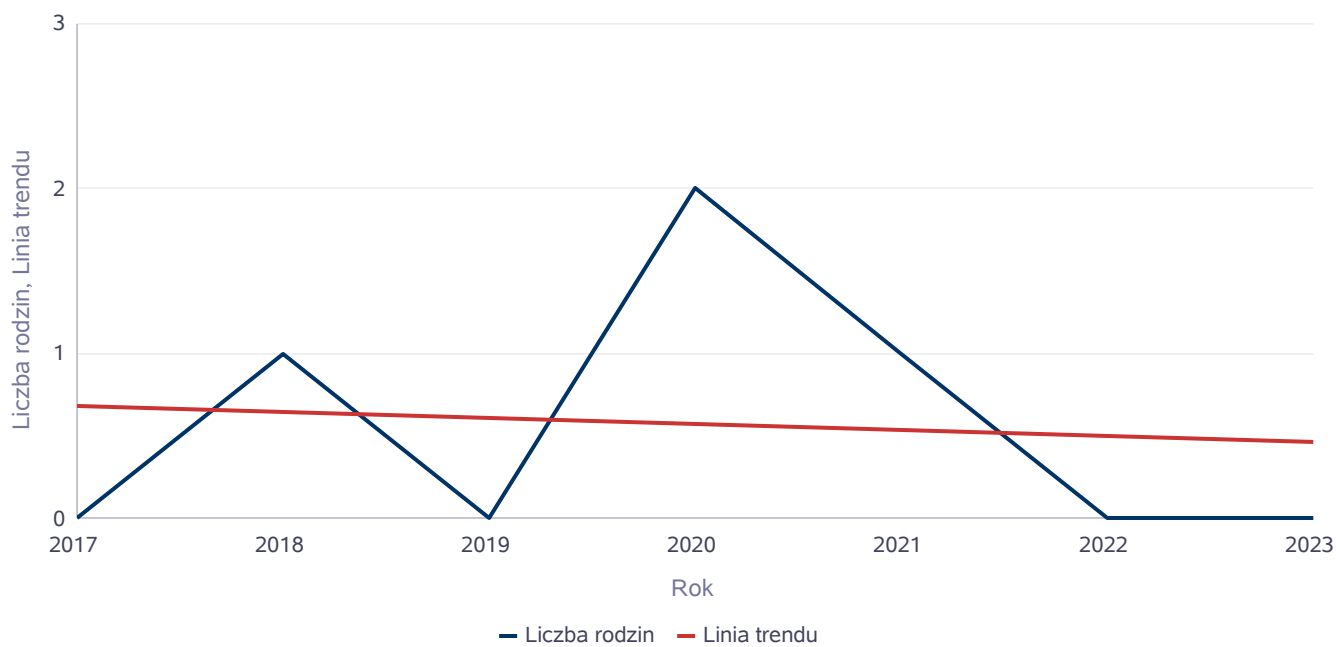
Wskaźnik pracy socjalnej



## Liczba rodzin korzystających z interwencji kryzysowej

Udzielone świadczenia	Liczba rodzin						
	2017	2018	2019	2020	2021	2022	2023
Interwencja kryzysowa	0	1	0	2	1	0	0

Liczba rodzin korzystających z interwencji kryzysowej

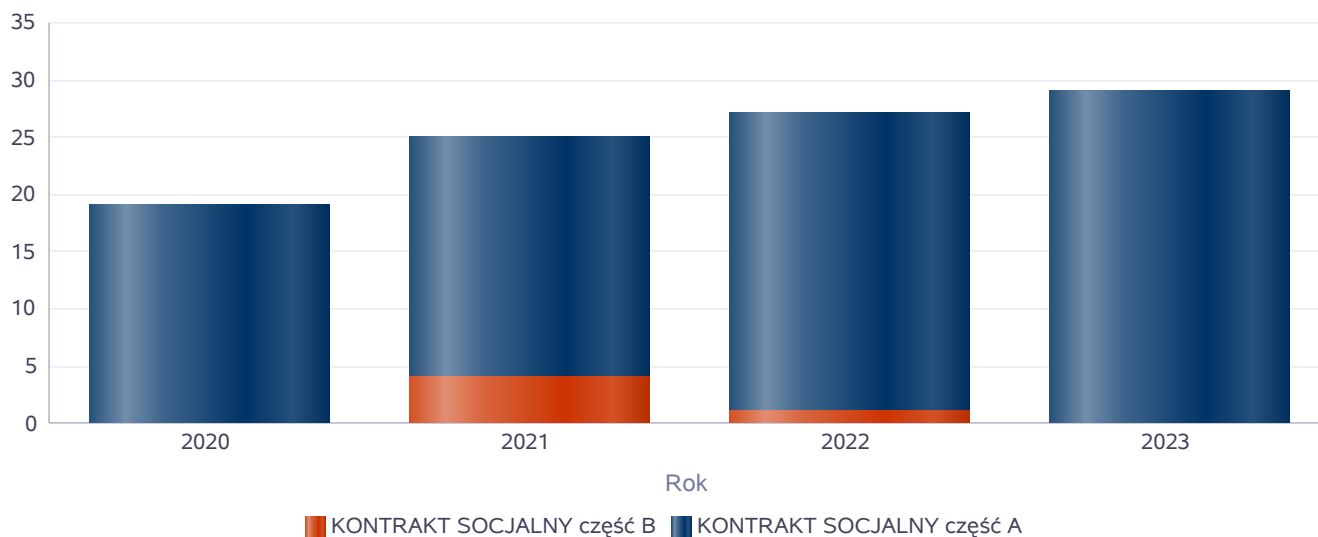


## Kontrakt socjalny

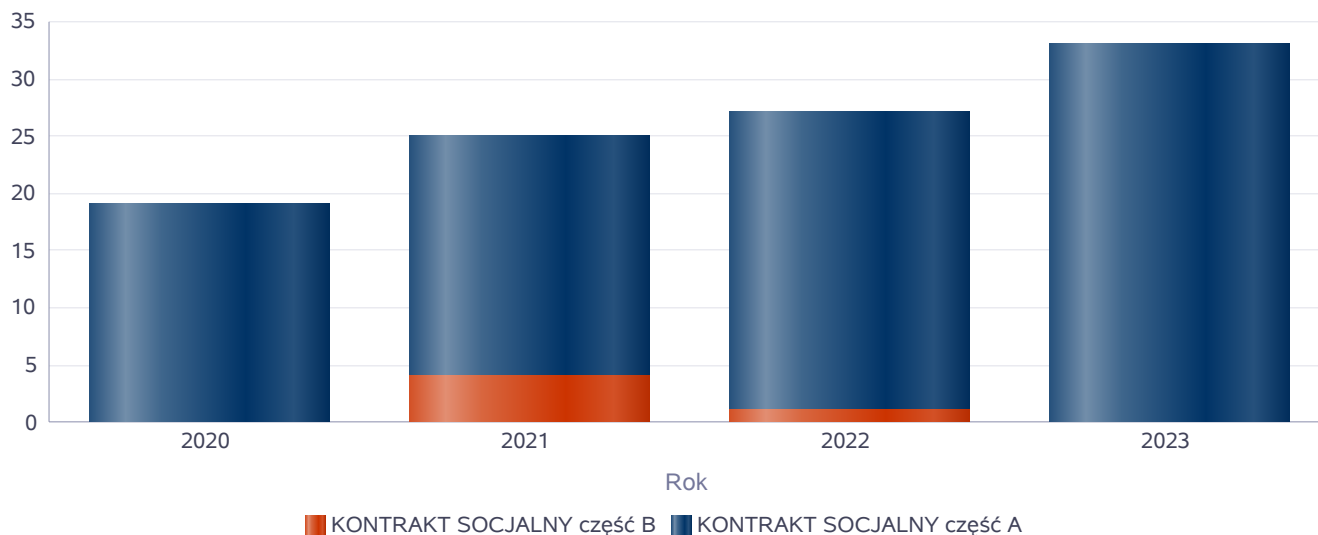
Wskaźnik obliczany jako udział osób objętych kontraktem socjalnym typu A i typu B w ogólnej liczbie osób nim objętych

Rok	Praca socjalna	Liczba kontraktów/projektów	Liczba osób objętych kontraktami/projektami socjalnymi
2020	KONTRAKT SOCJALNY część A	19	19
	KONTRAKT SOCJALNY część B	0	0
2021	KONTRAKT SOCJALNY część A	21	21
	KONTRAKT SOCJALNY część B	4	4
2022	KONTRAKT SOCJALNY część A	26	26
	KONTRAKT SOCJALNY część B	1	1
2023	KONTRAKT SOCJALNY część A	29	33
	KONTRAKT SOCJALNY część B	0	0

Liczba kontraktów/projektów



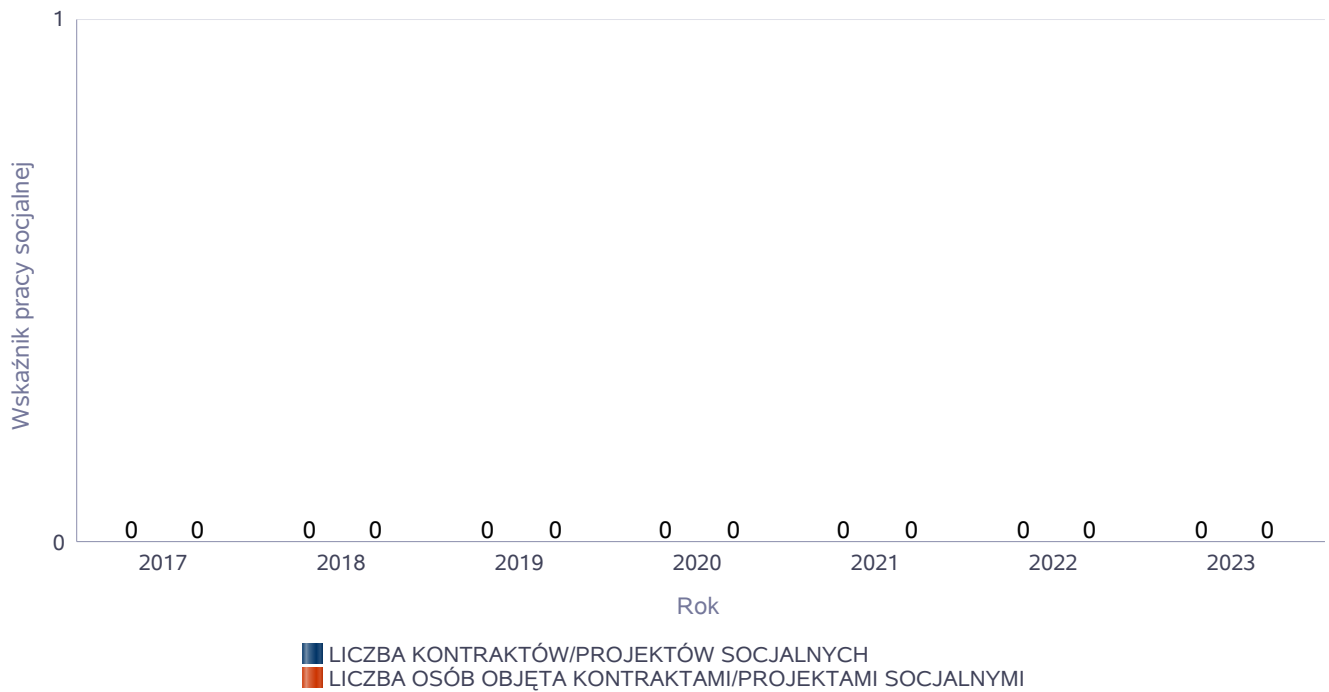
Liczba osób objętych kontraktami/projektami socjalnymi





Liczba projektów socjalnych w odniesieniu do liczby osób nimi objętych

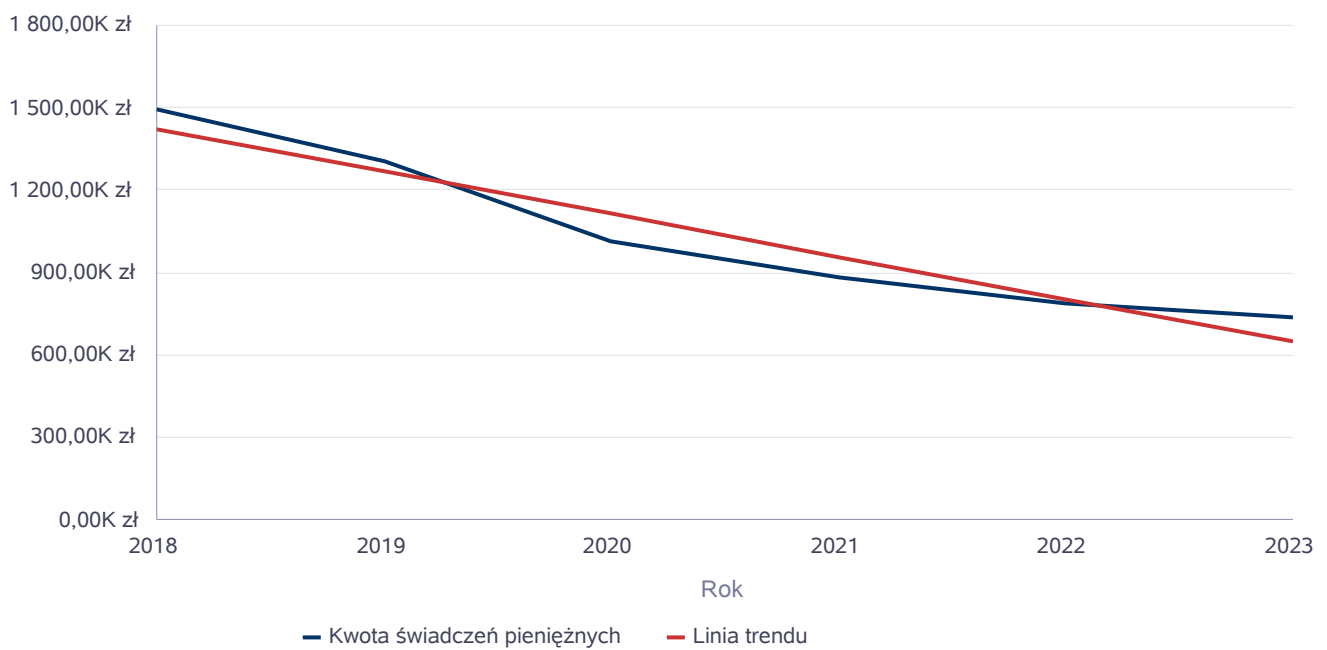
	2017	2018	2019	2020	2021	2022	2023
LICZBA KONTRAKTÓW/PROJEKTÓW SOCJALNYCH	0	0	0	0	0	0	0
LICZBA OSÓB OBJĘTA KONTRAKTAMI/PROJEKTAMI SOCJALNYMI	0	0	0	0	0	0	0



## Świadczenia pieniężne z pomocy społecznej

Rok	Kwota świadczeń pieniężnych
2018	1 490 150,69 zł
2019	1 300 794,08 zł
2020	1 011 693,78 zł
2021	881 926,30 zł
2022	787 647,94 zł
2023	739 393,94 zł

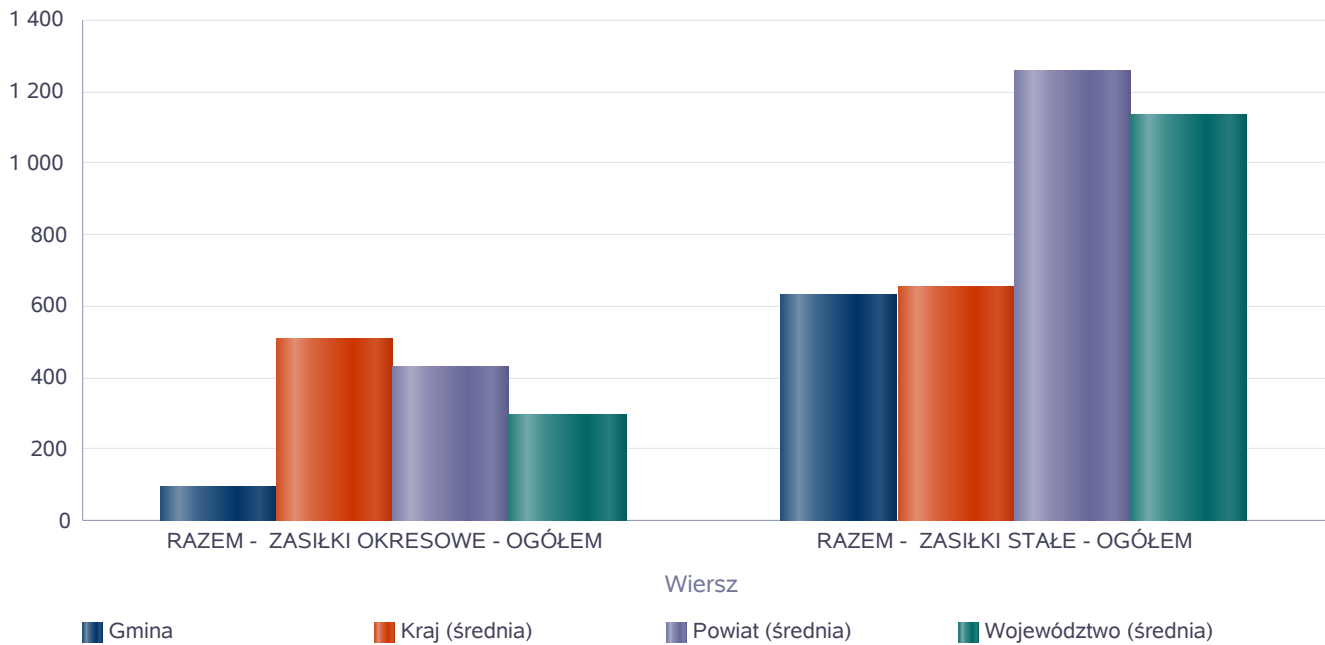
Kwota świadczeń pieniężnych



Podstawowe statystyki dla świadczeń pieniężnych

Poziom	Wiersz	Liczba świadczeń
Gmina	RAZEM - ZASIŁKI OKRESOWE - OGÓŁEM	95
	RAZEM - ZASIŁKI STAŁE - OGÓŁEM	631
Powiat (średnia)	RAZEM - ZASIŁKI OKRESOWE - OGÓŁEM	432
	RAZEM - ZASIŁKI STAŁE - OGÓŁEM	1 255
Województwo (średnia)	RAZEM - ZASIŁKI OKRESOWE - OGÓŁEM	296
	RAZEM - ZASIŁKI STAŁE - OGÓŁEM	1 136
Kraj (średnia)	RAZEM - ZASIŁKI OKRESOWE - OGÓŁEM	510
	RAZEM - ZASIŁKI STAŁE - OGÓŁEM	655

Liczba świadczeń



**DANE O KORZYSTAJĄCYCH Z POMOCY I WSPARCIA  
w całym okresie sprawozdawczym**

WYSZCZEGÓLNIENIE		Rok 2022	Rok oceny 2023	Prognoza 2024
<b>OSOBY I RODZINY, KTÓRYM UDZIELONO POMOCY I WSPARCIA</b>				
Liczba osób	1	674	701	701
<b>OSOBY I RODZINY, KTÓRYM PRZYZNANO ŚWIADCZENIE</b>				
Liczba osób	2	337	327	327
W tym: osoby długotrwale korzystające	3	171	145	145
Wiek 0-17	4	131	117	117
Wiek produkcyjny *	5	213	171	171
Wiek poprodukcyjny **	6	39	39	39
Liczba rodzin	7	214	213	213
Liczba osób w rodzinach	8	543	552	552
<b>w tym: KOBIETY (z wierszy 2-6)</b>				
Ogółem	9	216	175	175
W tym: osoby długotrwale korzystające	10	89	70	70
Wiek 0-17	11	59	49	49
Wiek 18-59	12	131	98	98
Wiek 60 lat i więcej	13	26	28	28
<b>OSOBY I RODZINY, Z KTÓRYMI PRZEPROWADZONO WYWIAD ŚRODOWISKOWY</b>				
Liczba osób ogółem	14	232	242	242
Liczba rodzin	15	237	246	246
Liczba osób w rodzinach	16	559	575	575
<b>KONTRAKT SOCJALNY</b>				
Liczba zawartych kontraktów socjalnych - ogółem	17	27	29	29
Liczba osób objętych kontraktem socjalnym - ogółem	18	27	33	33

\* wiek produkcyjny: kobiety w wieku 18-59 lat, mężczyźni 18-64 lat

\*\* wiek poprodukcyjny: kobiety w wieku 60 i więcej, mężczyźni 65 i więcej

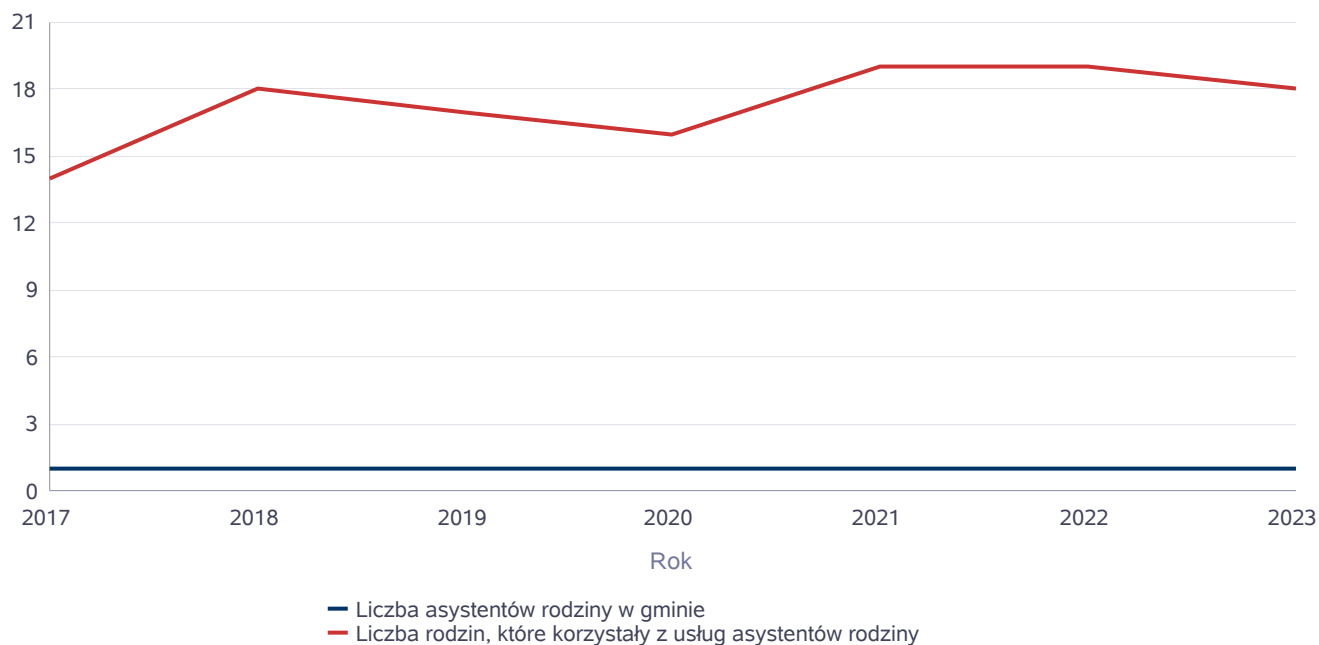
### **3.1. Dane o korzystających z pomocy i wsparcia GMINA - ZADANIA OPS, CUS oraz MOPS, MOPR**

Pomoc i wsparcie w gminie Chojnice z pomocy społecznej w 2023 roku w postaci świadczeń pieniężnych uzyskały 194 osoby, zaś w postaci świadczeń niepieniężnych 147 osób. Odpłatność gminy za pobyt w Domu Pomocy Społecznej dotyczyła 16 osób. W gminie funkcjonował 1 asystent rodziny, który objął swoją opieką 18 rodzin. Poniżej prezentujemy w formie graficznej i tabelarycznej szczegółowe dane dotyczące: świadczeń pieniężnych z pomocy społecznej w podziale na zasiłki stałe, okresowe oraz celowe, liczby asystentów rodziny i liczby rodzin objętych pracą asystenta rodziny.

## Liczba asystentów rodziny oraz liczba rodzin objętych pracą asystenta rodziny

	2017	2018	2019	2020	2021	2022	2023
Liczba asystentów rodziny w gminie	1	1	1	1	1	1	1
Liczba rodzin, które korzystały z usług asystentów rodziny	14	18	17	16	19	19	18

Liczba asystentów rodziny oraz liczba rodzin



**Dane o osobach korzystających z pomocy i wsparcia  
 GMINA - ZADANIA OPS, CUS ORAZ MOPS, MOPR  
 wypełniają wyłącznie gminy i miasta na prawach powiatu  
 w całym okresie sprawozdawczym**

WYSZCZEGÓLNIENIE		Rok 2022	Rok oceny 2023	Prognoza 2024
<b>SWIADCZENIA PIENIĘŻNE Z POMOCY SPOŁECZNEJ</b>				
<b>ZASIŁEK STAŁY</b>				
Liczba osób	1	68	74	74
Kwota świadczeń w złotych	2	398 132	376 805	376 805
<b>W tym: (wiersze 3-6)</b>				
<b>Zasiłek stały dla osób samotnie gospodarujących</b>				
Liczba osób	3	60	65	65
Kwota świadczeń w złotych	4	380 490	355 733	355 733
<b>Zasiłek stały dla osoby w rodzinie</b>				
Liczba osób	5	8	9	9
Kwota świadczeń w złotych	6	17 642	21 072	21 072
<b>ZASIŁEK OKRESOWY</b>				
Liczba osób	7	33	26	26
Kwota świadczeń w złotych	8	59 766	39 330	39 330
<b>W tym: (wiersze 9-16)</b>				
<b>Zasiłek okresowy z tytułu bezrobocia</b>				
Liczba osób	9	23	17	17
Kwota świadczeń w złotych	10	44 066	28 150	28 150
<b>Zasiłek okresowy z tytułu długotrwałej choroby</b>				
Liczba osób	11	6	2	2
Kwota świadczeń w złotych	12	9 110	2 150	2 150
<b>Zasiłek okresowy z tytułu niepełnosprawności</b>				
Liczba osób	13	5	4	4
Kwota świadczeń w złotych	14	6 590	5 440	5 440
<b>Zasiłek okresowy z tytułu możliwości utrzymania lub nabycia uprawnień do świadczeń z innych systemów zabezpieczenia społecznego</b>				
Liczba osób	15	0	2	2
Kwota świadczeń w złotych	16	0	3 210	3 210
<b>Zasiłek okresowy kontynuowany niezależnie od dochodu na podstawie art. 38 ust. 4a i 4b</b>				
Liczba osób	17	0	0	0
Kwota świadczeń w złotych	18	0	0	0
<b>ZASIŁEK CELOWY</b>				
Liczba osób	19	165	169	169
Kwota świadczeń w złotych	20	306 227	319 586	319 586
<b>W tym: (wiersze 21 - 22)</b>				
<b>ZASIŁEK CELOWY PRZYZNANY W RAMACH PROGRAMU WIELOLETNIEGO "POSIŁEK W SZKOLE I W DOMU"</b>				
Liczba osób	21	152	156	156
Kwota świadczeń w złotych	22	295 754	314 200	314 200
<b>ZASIŁEK CELOWY PRZYZNANY NIEZALEŻNIE OD DOCHODU na podstawie art. 39a ust. 1 i 2</b>				

WYSZCZEGÓLNIENIE		Rok 2022	Rok oceny 2023	Prognoza 2024
Liczba osób	23	0	0	0
Kwota świadczeń w złotych	24	0	0	0
<b>ŚWIADCZENIA NIEPIENIĘŻNE Z POMOCY SPOŁECZNEJ</b>				
<b>POSIŁEK OGÓLEM</b>				
Liczba osób	25	123	118	118
Kwota świadczeń w złotych	26	25 765	30 185	30 185
W tym: (z wierszy 25 - 26)				
<b>DLA DZIECI</b> (z wyłączeniem posiłków przyznanych doraźnie dzieciom i młodzieży/MRiPS-03, dział 1B, wiersz 25)				
Liczba osób	27	123	118	118
Kwota świadczeń w złotych	28	25 765	30 185	30 185
W tym (z wierszy 25-26):				
<b>POSIŁEK</b> świadczenie przyznane w ramach programu wieloletniego "POSIŁEK W SZKOLE I W DOMU"				
Liczba osób	29	123	118	118
Kwota świadczeń w złotych	30	25 765	30 185	30 185
W tym (z wierszy 29-30):				
<b>DLA DZIECI</b>				
Liczba osób	31	123	118	118
Kwota świadczeń w złotych	32	25 765	30 185	30 185
<b>SCHRONIENIE - OGÓLEM</b>				
Liczba osób	33	3	8	8
Kwota świadczeń w złotych	34	33 183	35 121	35 121
<b>UBRANIE</b>				
Liczba osób	35	0	0	0
Kwota świadczeń w złotych	36	0	0	0
<b>SPRAWIENIE POGRZEBU</b>				
Liczba osób	37	0	0	0
Kwota świadczeń w złotych	38	0	0	0
<b>ODPŁATNOŚĆ GMINY ZA POBYT W DOMU POMOCY SPOŁECZNEJ</b>				
Liczba osób	39	18	16	16
Kwota świadczeń w złotych	40	707 444	758 379	758 379
<b>WSPIERANIE RODZINY I PIECZA ZASTĘPCZA</b>				
Liczba rodzin objęta pracą asystenta rodziny	41	19	18	18
Liczba rodzin wspierających	42	0	0	0
Liczba asystentów rodziny	43	1	1	1
Odpłatność za pobyt dziecka w pieczy zastępczej w złotych	44	101 275	152 303	152 303

#### 4. Inne rodzaje pomocy i świadczeń

Liczba pobierających w roku oceny zasiłek rodzinny wyniosła 323 rodziny. W stosunku do roku poprzedniego liczba ta zmalała o 65 rodzin (co stanowi spadek o 16,75% w stosunku do roku poprzedniego). Całkowita kwota przyznanego świadczenia w formie zasiłku rodzinnego wraz z



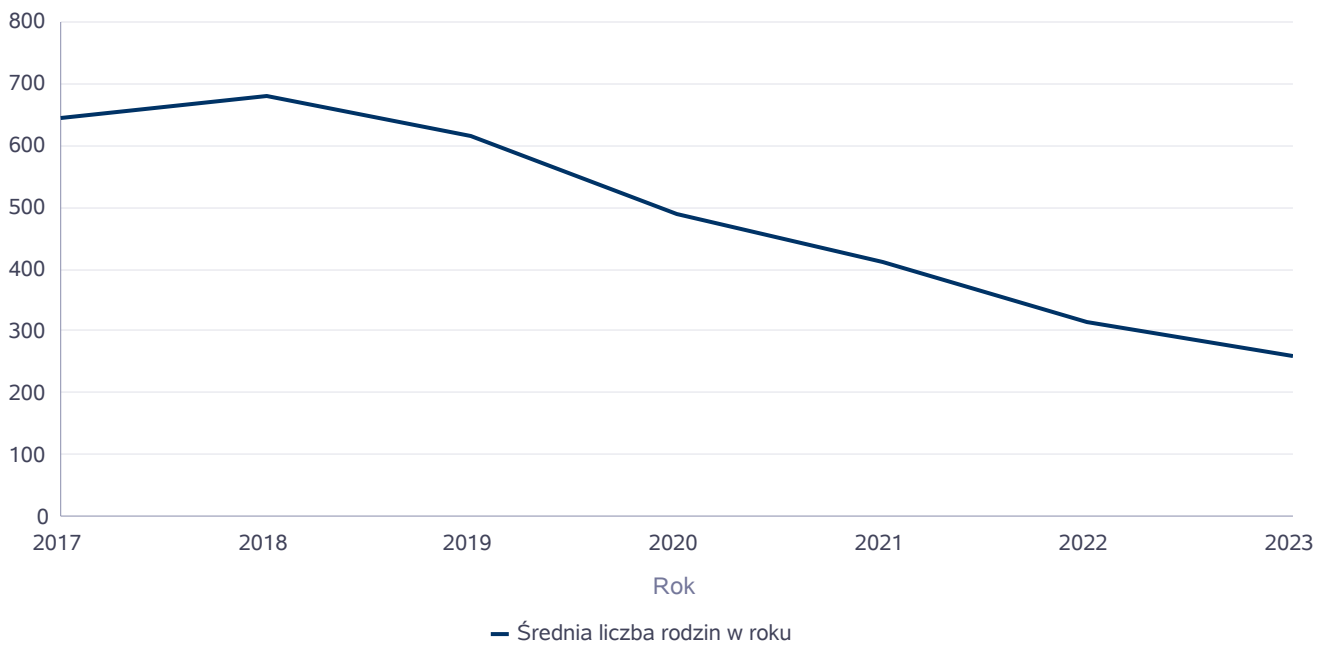
dodatkami oraz jednorazowej zapomogi z tytułu urodzenia dziecka wyniosła 1 555 179 zł i w porównaniu z rokiem poprzednim zmalała o 254 569 zł.

Poniżej prezentujemy w formie graficznej i tabelarycznej szczegółowe dane dotyczące: liczby rodzin i kwoty świadczeń w zakresie zasiłków rodzinnych, dodatków do zasiłków rodzinnych, jednorazowych dodatków z tytułu urodzenia się dziecka, jednorazowej zapomogi z tytułu urodzenia dziecka, liczby i kwot świadczeń pielęgnacyjnych, zasiłku pielęgnacyjnego, zasiłku pielęgnacyjnego dla niepełnosprawnego dziecka, dla osoby niepełnosprawnej w wieku powyżej 16 lat o różnych stopniach niepełnosprawności, zasiłku pielęgnacyjnego dla osób, które ukończyły 75 lat, specjalnego zasiłku opiekuńczego, zasiłku dla opiekuna, świadczeń alimentacyjnych.

Średniomiesięczna liczba rodzin korzystających z zasiłków rodzinnych wraz z dodatkami oraz korzystających z jednorazowej zapomogi z tytułu urodzenia dziecka

	Liczba rodzin						
	2017	2018	2019	2020	2021	2022	2023
Liczba rodzin korzystających z zasiłków rodzinnych wraz z dodatkami	644	679	616	491	413	314	261

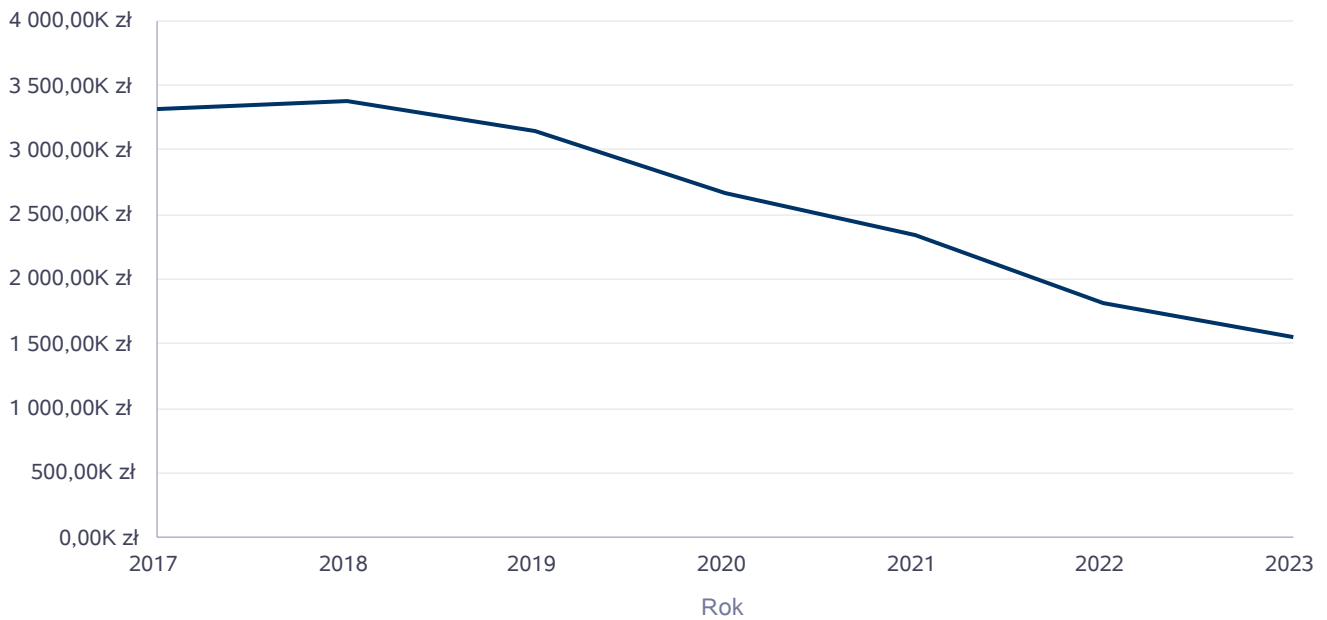
Średniomiesięczna liczba rodzin korzystających z zasiłków rodzinnych wraz z dodatkami



Kwota zasiłków rodzinnych wraz z dodatkami ogółem wypłaconych w ciągu roku

Rok	Kwota
2017	3 313 332,59 zł
2018	3 386 039,72 zł
2019	3 147 917,53 zł
2020	2 670 100,47 zł
2021	2 338 180,18 zł
2022	1 809 747,66 zł
2023	1 555 178,67 zł

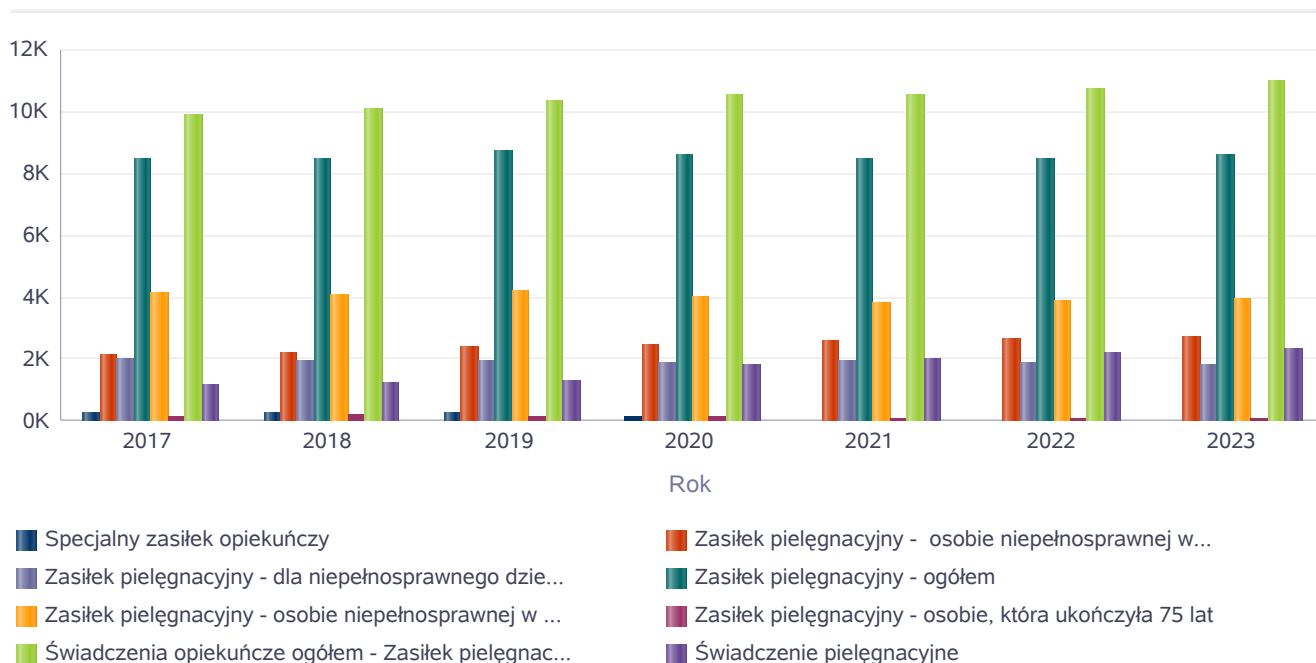
Kwota zasiłków rodzinnych wraz z dodatkami oraz jednorazowej zapomogi z tytułu urodzenia dziecka



Liczba świadczeń: świadczenie pielęgnacyjne, zasiłek pielęgnacyjny, zasiłek pielęgnacyjny dla niepełnosprawnego dziecka, dla osoby niepełnosprawnej w wieku powyżej 16 lat o różnych stopniach niepełnosprawności, zasiłek pielęgnacyjny dla osób, które ukończyły 75 lat, specjalny zasiłek opiekuńczy

	2017	2018	2019	2020	2021	2022	2023
Specjalny zasiłek opiekuńczy	251	307	308	148	52	20	12
Zasiłek pielęgnacyjny - osobie niepełnosprawnej w wieku powyżej 16. roku życia legitymującej się orzeczeniem o umiarkowanym stopniu niepełnosprawności, jeżeli niepełnosprawność powstała w wieku do ukończenia 21 roku życia	2 126	2 201	2 392	2 489	2 627	2 659	2 709
Zasiłek pielęgnacyjny - dla niepełnosprawnego dziecka	2 021	1 969	1 956	1 920	1 928	1 877	1 844
Zasiłek pielęgnacyjny - ogółem	8 469	8 498	8 738	8 582	8 494	8 493	8 611
Zasiłek pielęgnacyjny - osobie niepełnosprawnej w wieku powyżej 16. roku życia o znacznym stopniu niepełnosprawności	4 147	4 118	4 224	4 036	3 836	3 865	3 962
Zasiłek pielęgnacyjny - osobie, która ukończyła 75 lat	175	210	166	137	103	92	96
Świadczenia opiekuńcze ogółem - Zasiłek pielęgnacyjny, świadczenia pielęgnacyjne, specjalny zasiłek opiekuńczy	9 889	10 070	10 363	10 548	10 572	10 709	10 995
Świadczenie pielęgnacyjne	1 169	1 265	1 317	1 818	2 026	2 196	2 372

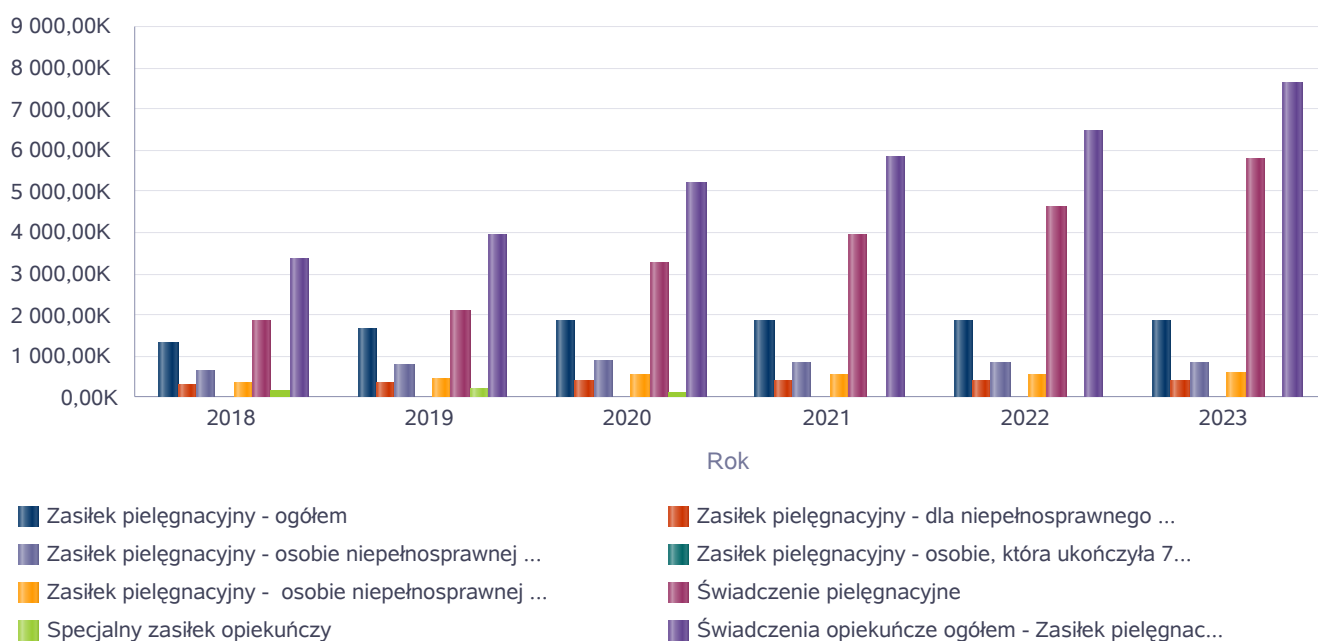
Liczba świadczeń



Kwota świadczeń: świadczenie pielęgnacyjne, zasiłek pielęgnacyjny, zasiłek pielęgnacyjny dla niepełnosprawnego dziecka, dla osoby niepełnosprawnej w wieku powyżej 16 lat o różnych stopniach niepełnosprawności, zasiłek pielęgnacyjny dla osób które ukończyły 75 lat, specjalny zasiłek opiekuńczy, zasiłek dla opiekuna

Świadczenia opiekuńcze	Kwota świadczeń					
	2018	2019	2020	2021	2022	2023
Zasiłek pielęgnacyjny - ogółem	1 341 856,00	1 652 559,00	1 850 423,00	1 833 786,00	1 833 130,00	1 858 568,00
Zasiłek pielęgnacyjny - dla niepełnosprawnego dziecka	309 866,00	368 800,00	413 533,00	416 140,00	405 132,00	397 978,00
Zasiłek pielęgnacyjny - osobie niepełnosprawnej w wieku powyżej 16. roku życia o znacznym stopniu niepełnosprawności	650 634,00	799 036,00	870 628,00	828 402,00	834 222,00	855 158,00
Zasiłek pielęgnacyjny - osobie, która ukończyła 75 lat	33 198,00	31 431,00	29 570,00	22 232,00	19 857,00	20 721,00
Zasiłek pielęgnacyjny - osobie niepełnosprawnej w wieku powyżej 16. roku życia legitymującej się orzeczeniem o umiarkowanym stopniu niepełnosprawności, jeżeli niepełnosprawność powstała w wieku do ukończenia 21 roku życia	348 158,00	453 292,00	536 692,00	567 012,00	573 919,00	584 711,00
Świadczenie pielęgnacyjne	1 864 827,00	2 075 840,00	3 276 886,00	3 956 820,00	4 622 213,00	5 755 729,00
Specjalny zasiłek opiekuńczy	163 313,00	189 569,00	91 215,00	31 351,00	12 400,00	7 440,00
Świadczenia opiekuńcze ogółem - Zasiłek pielęgnacyjny, świadczenia pielęgnacyjne, specjalny zasiłek opiekuńczy	3 369 996,00	3 917 968,00	5 218 524,00	5 821 957,00	6 467 743,00	7 621 737,00

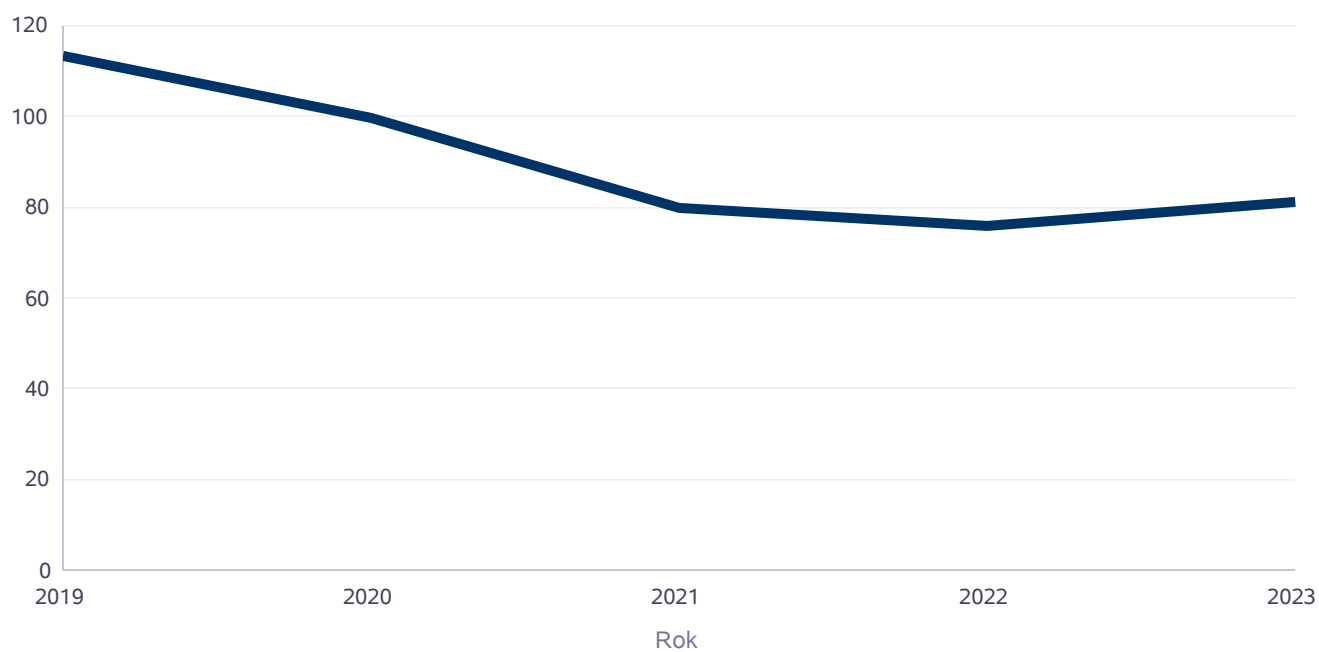
Kwota świadczeń



## Liczba osób korzystających ze świadczenia alimentacyjnego w poszczególnych latach

	Liczba osób				
	2019	2020	2021	2022	2023
Liczba osób korzystających ze świadczenia alimentacyjnego	113	100	80	76	81

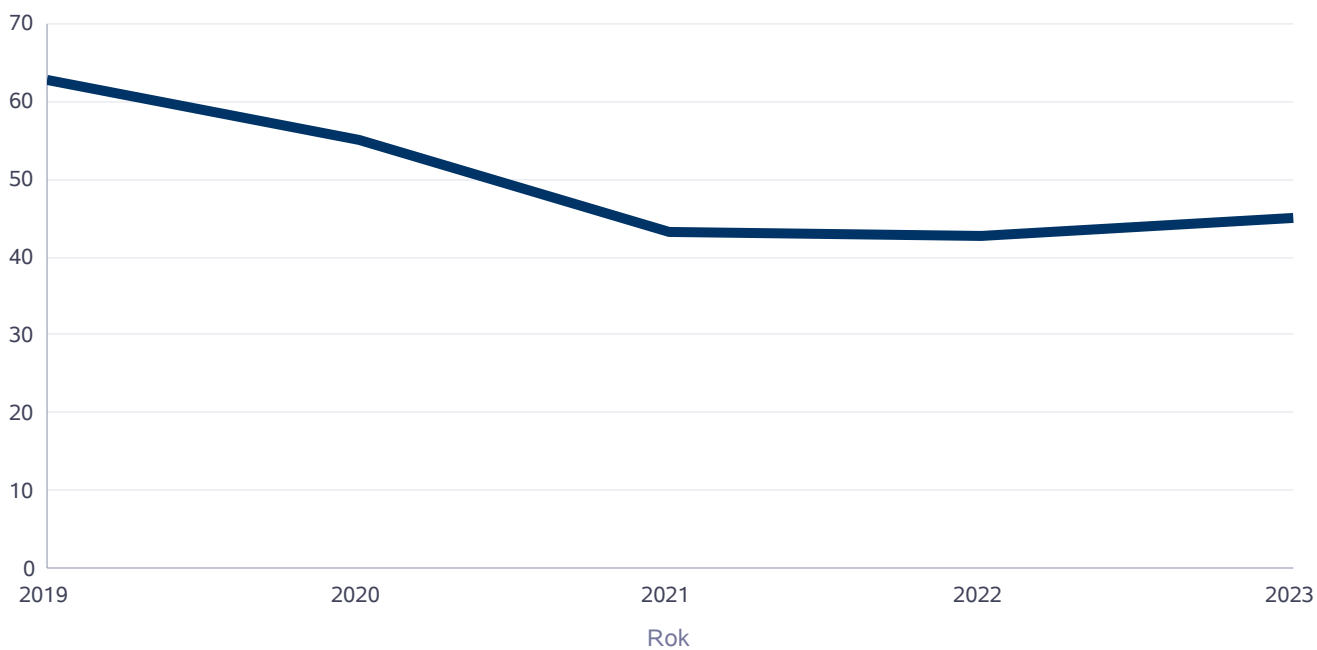
Liczba osób korzystających ze świadczenia alimentacyjnego



## Liczba rodzin korzystających ze świadczenia alimentacyjnego w poszczególnych latach

	Liczba rodzin				
	2019	2020	2021	2022	2023
Liczba rodzin korzystających ze świadczenia alimentacyjnego	63	55	43	43	45

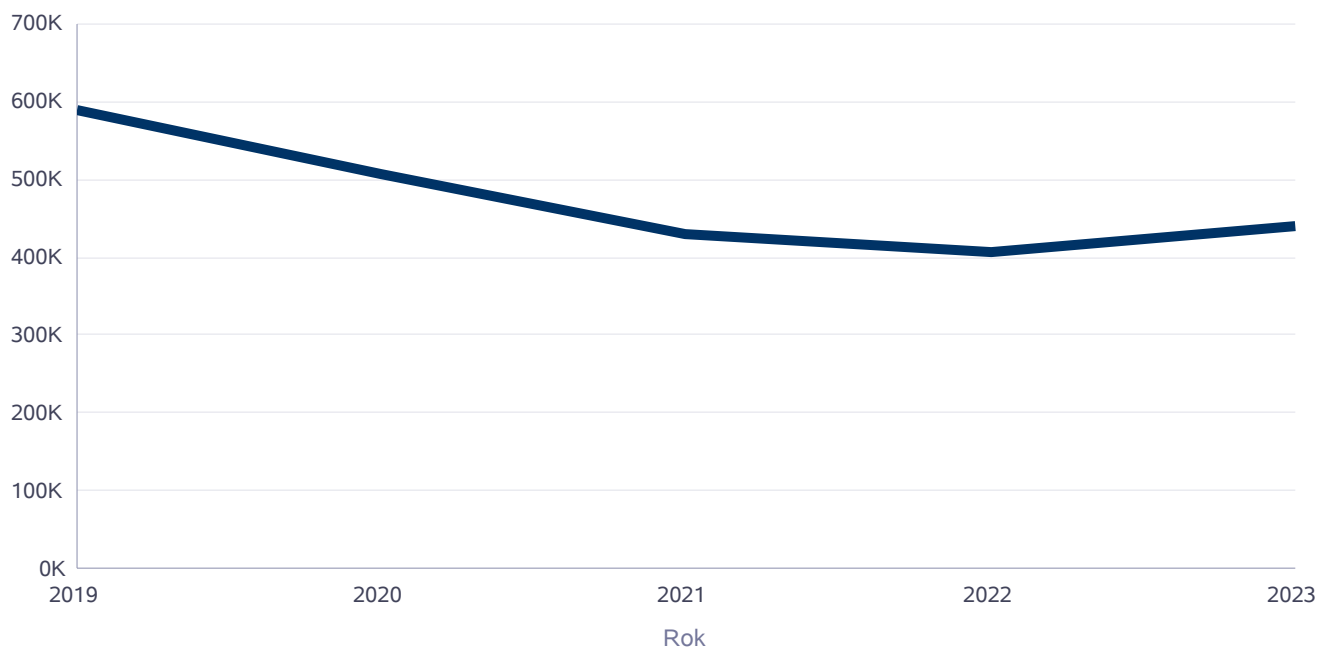
Liczba rodzin korzystających ze świadczenia alimentacyjnego



Kwota świadczeń z funduszu alimentacyjnego w poszczególnych latach [w zł]

	Kwota				
	2019	2020	2021	2022	2023
Ogólna kwota świadczeń z funduszu alimentacyjnego	589 460	507 433	430 747	405 360	438 817

Kwota świadczeń z funduszu alimentacyjnego





## INNE RODZAJE POMOCY I ŚWIADCZEŃ

WYSZCZEGÓLNIENIE		Rok 2022	Rok oceny 2023	Prognoza 2024
<b>DODATKI MIESZKANIOWE</b>				
Liczba gospodarstw domowych	1	35	38	45
Kwota świadczeń w złotych	2	75 301	137 564	150 000
<b>DODATKI ENERGETYCZNE</b>				
Liczba gospodarstw domowych	3	9	0	0
Kwota świadczeń w złotych	4	153	0	0

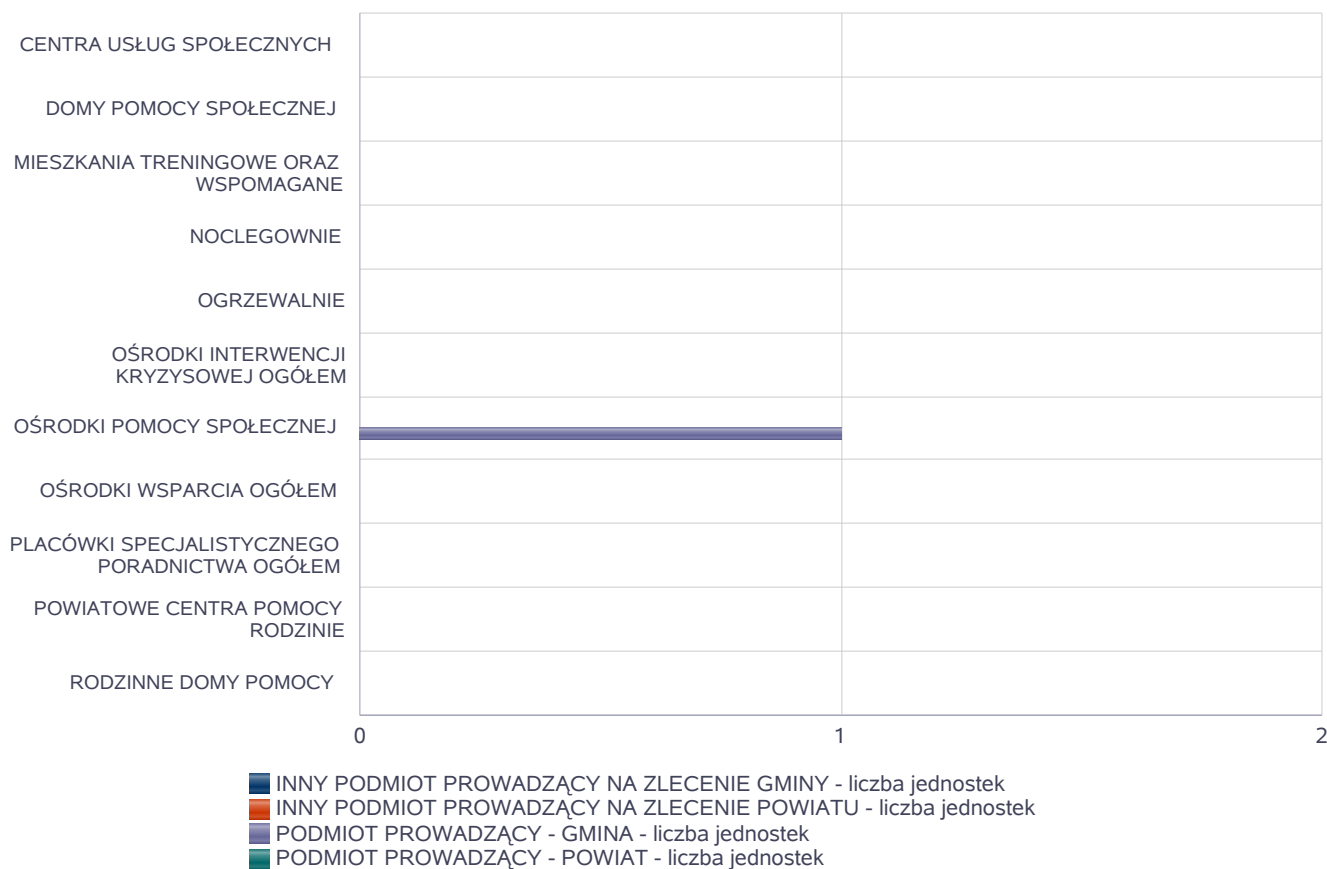
### 5. Zasoby instytucjonalne pomocy i wsparcia

Pomoc społeczna to nie tylko wsparcie finansowe osób i rodzin potrzebujących pomocy, ale także pomoc instytucjonalna, świadczona przez placówki pomocy społecznej. Gmina Chojnice nie jest organem prowadzącym dla instytucji pomocy i integracji społecznej, takich jak: domy pomocy społecznej, mieszkania chronione (obecnie mieszkania wspomagane i treningowe), ośrodki wsparcia i inne.

Liczba jednostek organizacyjnych pomocy i integracji społecznej o zasięgu lokalnym i o zasięgu ponadgminnym w podziale na instytucję prowadzącą

Jednostka	INNY PODM. PROW. NA ZLEC. GMINY - liczba jedn.	INNY PODM. PROW. NA ZLEC. POW. - liczba jedn.	PODM. PROW. - GMINA - liczba jedn.	PODM. PROW. - POW. - liczba jedn.
CENTRA USŁUG SPOŁECZNYCH	X	X	0	X
DOMY POMOCY SPOŁECZNEJ	0	0	0	0
MIESZKANIA TRENINGOWE ORAZ WSPOMAGANE	0	0	0	0
NOCLEGOWNIE	0	0	0	0
OGRZEWALNIE	0	0	0	0
OŚRODKI INTERWENCJI KRYZYSOWEJ OGÓŁEM	X	0	X	0
OŚRODKI POMOCY SPOŁECZNEJ	X	X	1	X
OŚRODKI WSPARCIA OGÓŁEM	0	0	0	0
PLACÓWKI SPECJALISTYCZNEGO PORADNICTWA OGÓŁEM	X	0	X	0
POWIATOWE CENTRA POMOCY RODZINIE	X	X	X	0
RODZINNE DOMY POMOCY	0	X	X	X

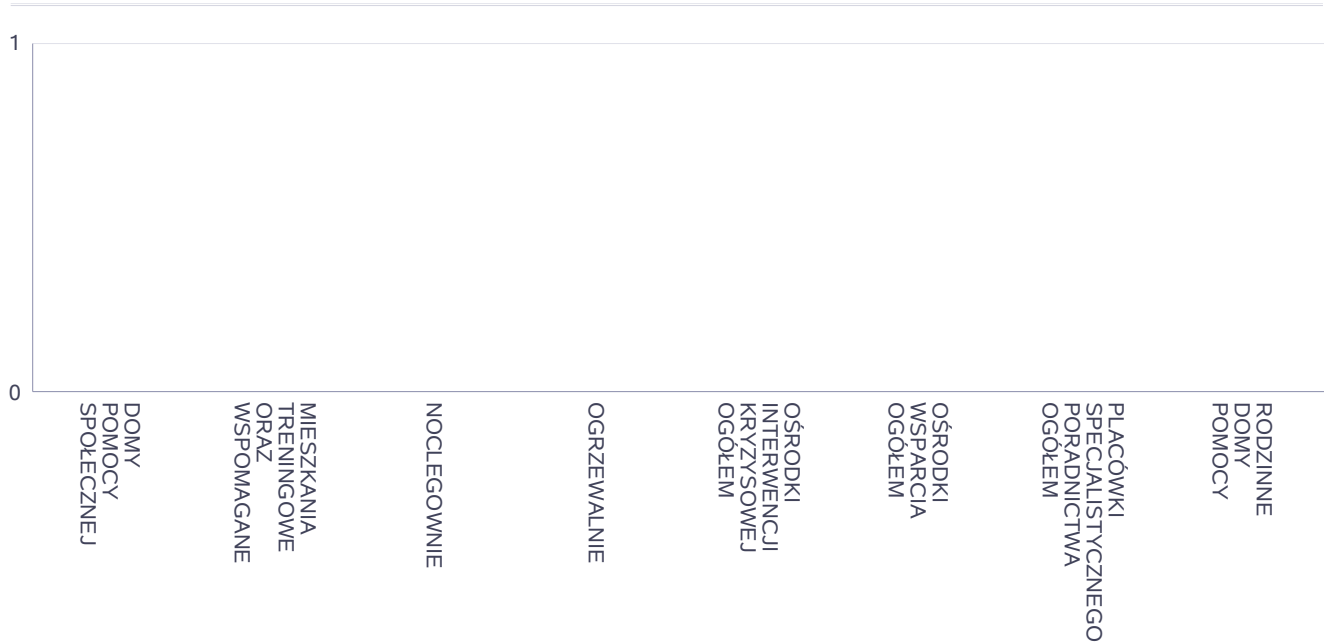
Liczba jednostek organizacyjnych pomocy i integracji społecznej



Liczba miejsc w jednostkach organizacyjnych pomocy i integracji społecznej o zasięgu lokalnym i o zasięgu ponadgminnym

Jednostka	liczba miejsc	liczba osób korzystających
DOMY POMOCY SPOŁECZNEJ	0	0
MIESZKANIA TRENINGOWE ORAZ WSPOMAGANE	0	0
NOCLEGOWNIE	0	0
OGRZEWALNIE	0	0
OŚRODKI INTERWENCJI KRYZYSOWEJ OGÓŁEM	X	0
OŚRODKI WSPARCIA OGÓŁEM	0	0
PLACÓWKI SPECJALISTYCZNEGO PORADNICTWA OGÓŁEM	X	0
RODZINNE DOMY POMOCY	0	0

Liczba miejsc w jednostkach organizacyjnych pomocy i integracji społecznej o zasięgu lokalnym i o zasięgu ponadgminnym



## Nasylenie usługami w DPS

Wskaźnik obliczany jako stosunek liczby osób umieszczonych w DPS pomnożony przez 100 do sumy liczby osób umieszczonych w DPS i liczby oczekujących

Grupa osób	Wskaźnik nasycenia usługami w DPS-ach wyrażony w %			
	2020	2021	2022	2023
ogółem				
osoby w podeszłym wieku				
osoby przewlekle somatycznie chore				
osoby przewlekle psychicznie chore				
osoby dorosłe niepełnosprawne intelektualnie				
dzieci i młodzież niepełnosprawna intelektualnie				
osoby niepełnosprawne fizycznie				
osoby uzależnione od alkoholu				

### Nasylenie usługami w DPS-ach



Rozmieszczenie jednostek organizacyjnych pomocy i integracji społecznej o zasięgu ponadgminnym

Powiat	Ogółem	CEN. USŁ. SPOŁ.	DOMY POMOCY SPOŁ.	MIESZK. TRENIN. ORAZ WSPOM.	NOCLE - GOWNIE	OGRZE - WALNIE	OŚR. POM. SPOŁ.	OŚRODKI WSPARCIA OGÓŁEM	RODZ. DOMY POM.
Powiat bytowski	20	0	0	0	1	1	10	8	0
Powiat chojnicki	17	1	0	3	0	0	4	9	0
Powiat człuchowski	17	0	0	1	1	0	7	8	0
Powiat gdański	20	0	0	1	0	0	8	9	2
Powiat kartuski	23	0	0	3	1	1	8	10	0
Powiat kościerski	17	0	0	1	0	0	8	8	0
Powiat kwidzyński	11	0	0	0	0	0	6	5	0
Powiat lęborski	10	0	0	0	1	0	5	4	0
Powiat m. Gdańsk	44	0	1	3	2	1	1	36	0
Powiat m. Gdynia	35	0	0	22	0	0	1	12	0
Powiat m. Sopot	13	0	1	6	0	0	1	5	0
Powiat m. Słupsk	14	0	0	5	1	1	1	6	0
Powiat malborski	11	0	0	0	0	0	5	6	0
Powiat nowodworski (pomorskie)	6	0	0	0	0	0	5	1	0
Powiat pucki	9	0	0	0	0	0	6	3	0
Powiat starogardzki	28	0	0	2	0	0	13	13	0
Powiat sztumski	19	0	0	1	0	0	5	12	1
Powiat słupski	24	1	0	2	0	1	9	11	0
Powiat tczewski	24	0	0	2	0	1	6	15	0
Powiat wejherowski	13	0	0	0	0	0	10	3	0

Powiat	Ogółem	DOMY POMOCY SPOŁ.	MIESZK. TRENIN. ORAZ WSPOM.	NOCLE - GOWNIE	OGRZE - WALNIE	OŚR. INTER - WENCJI KRYZYS. OG.	OŚRODKI WSPARCIA OGÓŁEM	PLAC. SPEC. PORAD.	POWIAT. CENTRA POM. RODZ.
Powiat bytowski	2	1	0	0	0	0	0	0	1
Powiat chojnicki	3	1	1	0	0	0	0	0	1
Powiat człuchowski	2	1	0	0	0	0	0	0	1
Powiat gdański	3	1	1	0	0	0	0	0	1
Powiat kartuski	7	2	1	0	0	1	2	0	1
Powiat kościerski	5	2	1	0	0	1	0	0	1
Powiat kwidzyński	5	2	0	0	0	1	1	0	1
Powiat lęborski	5	2	1	0	0	1	0	0	1
Powiat m. Gdańsk	6	3	0	0	0	1	2	0	0
Powiat m. Gdynia	2	1	0	0	0	1	0	0	53 0



## ZASOBY INSTYTUCJONALNE POMOCY I WSPARCIA

WYSZCZEGÓLNIENIE		Rok 2022	Rok oceny 2023	Prognoza 2024
<b>OŚRODKI WSPARCIA - OGÓŁEM</b>				
Liczba miejsc w placówkach ogółem	1	0	0	0
Liczba osób korzystających	2	0	0	0
Liczba osób oczekujących (wg stanu na 31 grudnia danego roku)	3	0	0	0
Liczba decyzji odmownych (wg stanu na 31 grudnia danego roku)	4	0	0	0
Kadra placówek - liczba osób zatrudnionych ogółem (wg stanu na 31 grudnia danego roku)	5	0	0	0
Roczny koszt prowadzenia i utrzymania placówek (w złotych)	6	0	0	0
<b>W TYM (z wierszy 1-6, dotyczy wierszy 7-27):</b>				
<b>ŚRODOWISKOWE DOMY SAMOPOMOCY</b>				
Liczba miejsc w placówkach ogółem	7	0	0	0
Liczba osób korzystających	8	0	0	0
Liczba osób umieszczonych	9	0	0	0
Liczba osób oczekujących (wg stanu na 31 grudnia danego roku)	10	0	0	0
Kadra placówek - liczba osób zatrudnionych ogółem (wg stanu na 31 grudnia danego roku)	11	0	0	0
Roczny koszt prowadzenia i utrzymania placówek (w złotych)	12	0	0	0
<b>DZIENNE DOMY POMOCY</b>				
Liczba miejsc w placówkach ogółem	13	0	0	0
Liczba osób korzystających	14	0	0	0
Liczba osób oczekujących (wg stanu na 31 grudnia danego roku)	15	0	0	0
Kadra placówek - liczba osób zatrudnionych ogółem (wg stanu na 31 grudnia danego roku)	16	0	0	0
Roczny koszt prowadzenia i utrzymania placówek (w złotych)	17	0	0	0
<b>KLUBY SAMOPOMOCY</b>				
Liczba miejsc w placówkach ogółem	18	0	0	0
Liczba osób korzystających	19	0	0	0
Liczba osób oczekujących (wg stanu na 31 grudnia danego roku)	20	0	0	0
Kadra placówek - liczba osób zatrudnionych ogółem (wg stanu na 31 grudnia danego roku)	21	0	0	0
Roczny koszt prowadzenia i utrzymania placówek (w złotych)	22	0	0	0
<b>SCHRONISKA DLA OSÓB BEZDOMNYCH I SCHRONISKA DLA OSÓB BEZDOMNYCH Z USŁUGAMI OPIEKUŃCZYMI</b>				
Liczba miejsc w placówkach ogółem	23	0	0	0
Liczba osób korzystających	24	0	0	0
Liczba osób skierowanych w wyniku eksmisji	25	0	0	0
Kadra placówek - liczba osób zatrudnionych ogółem (wg stanu na 31 grudnia danego roku)	26	0	0	0
Roczny koszt prowadzenia i utrzymania placówek (w złotych)	27	0	0	0
<b>OGRZEWALNIE</b>				

WYSZCZEGÓLNIENIE		Rok 2022	Rok oceny 2023	Prognoza 2024
Liczba miejsc w placówkach ogółem	28	0	0	0
Liczba osób korzystających	29	0	0	0
Kadra placówek - liczba osób zatrudnionych ogółem (wg stanu na 31 grudnia danego roku)	30	0	0	0
Roczny koszt prowadzenia i utrzymania placówek (w złotych)	31	0	0	0
<b>NOCLEGOWNIE</b>				
Liczba miejsc w placówkach ogółem	32	0	0	0
Liczba osób korzystających	33	0	0	0
Liczba osób skierowanych w wyniku eksmisji	34	0	0	0
Kadra placówek - liczba osób zatrudnionych ogółem (wg stanu na 31 grudnia danego roku)	35	0	0	0
Roczny koszt prowadzenia i utrzymania placówek (w złotych)	36	0	0	0

## ZASOBY INSTYTUCJONALNE POMOCY i WSPARCIA (c.d.)

WYSZCZEGÓLNIENIE		Rok 2022	Rok oceny 2023	Prognoza 2024
<b>DOMY POMOCY SPOŁECZNEJ</b>				
Liczba miejsc w placówkach ogółem	1	0	0	0
Liczba miejsc usługi wsparcia krótkoterminowego	2	X	0	0
Liczba osób korzystających	3	0	0	0
Liczba osób korzystających z usługi wsparcia krótkoterminowego	4	X	0	0
Liczba osób umieszczonych	5	0	0	0
Liczba osób oczekujących (wg stanu na 31 grudnia danego roku)	6	0	0	0
Liczba decyzji odmownych (wg stanu na 31 grudnia danego roku)	7	0	0	0
Kadra placówek - liczba osób zatrudnionych ogółem (wg stanu na 31 grudnia danego roku)	8	0	0	0
Roczny koszt prowadzenia i utrzymania placówek (w złotych)	9	0	0	0
<b>MIESZKANIA TRENINGOWE ORAZ WSPOMAGANE OGÓŁEM</b>				
Liczba miejsc w placówkach ogółem	10	0	0	0
Liczba osób korzystających	11	0	0	0
Liczba osób umieszczonych	12	0	0	0
Liczba osób oczekujących (wg stanu na 31 grudnia danego roku)	13	0	0	0
Kadra placówek - liczba osób zatrudnionych ogółem (wg stanu na 31 grudnia danego roku)	14	0	0	0
Roczny koszt prowadzenia i utrzymania placówek (w złotych)	15	0	0	0
<b>OŚRODKI INTERWENCJI KRYZYSOWEJ OGÓŁEM (powiatowe)</b>				
Liczba miejsc w placówkach ogółem	16	0	0	0
Liczba osób korzystających	17	0	0	0
<b>PLACÓWKI SPECJALISTYCZNEGO PORADNICTWA (powiatowe)</b>				
Liczba osób korzystających	18	0	0	0



WYSZCZEGÓLNIENIE		Rok 2022	Rok oceny 2023	Prognoza 2024
Kadra placówek - liczba osób zatrudnionych ogółem (wg stanu na 31 grudnia danego roku)	19	0	0	0
Roczny koszt prowadzenia i utrzymania placówek (w złotych)	20	0	0	0
<b>PLACÓWKI WSPARCIA DZIENNEGO</b>				
Liczba miejsc w placówkach ogółem	21	0	0	0
Liczba osób korzystających	22	0	0	0
Kadra placówek - liczba osób zatrudnionych ogółem (wg stanu na 31 grudnia danego roku)	23	0	0	0
Roczny koszt prowadzenia i utrzymania placówek (w złotych)	24	0	0	0
<b>PLACÓWKI OPIEKUŃCZO-WYCHOWAWCZE OGÓŁEM</b>				
Liczba miejsc w placówkach ogółem	25	X	X	X
Liczba osób korzystających	26	X	X	X
Kadra placówek - liczba osób zatrudnionych ogółem (wg stanu na 31 grudnia danego roku)	27	X	X	X
Roczny koszt prowadzenia i utrzymania placówek (w złotych)	28	X	X	X
<b>W tym: PLACÓWKI TYPU RODZINNEGO</b>				
Liczba miejsc w placówkach ogółem	29	X	X	X
Liczba osób korzystających	30	X	X	X
Kadra placówek - liczba osób zatrudnionych ogółem (wg stanu na 31 grudnia danego roku)	31	X	X	X
Roczny koszt prowadzenia i utrzymania placówek (w złotych)	32	X	X	X
<b>CENTRUM INTEGRACJI SPOŁECZNEJ</b>				
Liczba uczestników zajęć	33	0	0	0
<b>KLUB INTEGRACJI SPOŁECZNEJ</b>				
Liczba uczestników zajęć	34	0	0	0
<b>WARSZTAT TERAPII ZAJĘCIOWEJ</b>				
Liczba uczestników zajęć	35	0	0	0
Kadra placówek - liczba osób zatrudnionych ogółem (wg stanu na 31 grudnia danego roku)	36	0	0	0
Roczny koszt prowadzenia i utrzymania placówek (w złotych)	37	0	0	0
<b>ZAKŁAD AKTYWNOŚCI ZAWODOWEJ</b>				
Liczba uczestników zajęć	38	0	0	0

## INNE INSTYTUCJE POMOCY I WSPARCIA

Rodzaj instytucji	Wyszczególnienie		Rok 2022	Rok oceny 2023	Prognoza 2024
Spółdzielnie socjalne dla których JST jest założycielem lub członkiem	Liczba spółdzielni socjalnych	1	0	0	0
	Liczba osób zatrudnionych w spółdzielniach socjalnych (ogółem wg stanu na 31 grudnia danego roku)	2	0	0	0
	W tym, z wiersza powyżej, liczba osób, o których mowa w art. 4 ust. 1 ustawy o spółdzielniach socjalnych, zatrudnionych w spółdzielniach socjalnych	3	0	0	0

Rodzaj instytucji	Wyszczególnienie		Rok 2022	Rok oceny 2023	Prognoza 2024
	(wg stanu na 31 grudnia danego roku)				
Liczba organizacji pozarządowych w obszarze włączenia społecznego działających na terenie JST	4		22	26	26

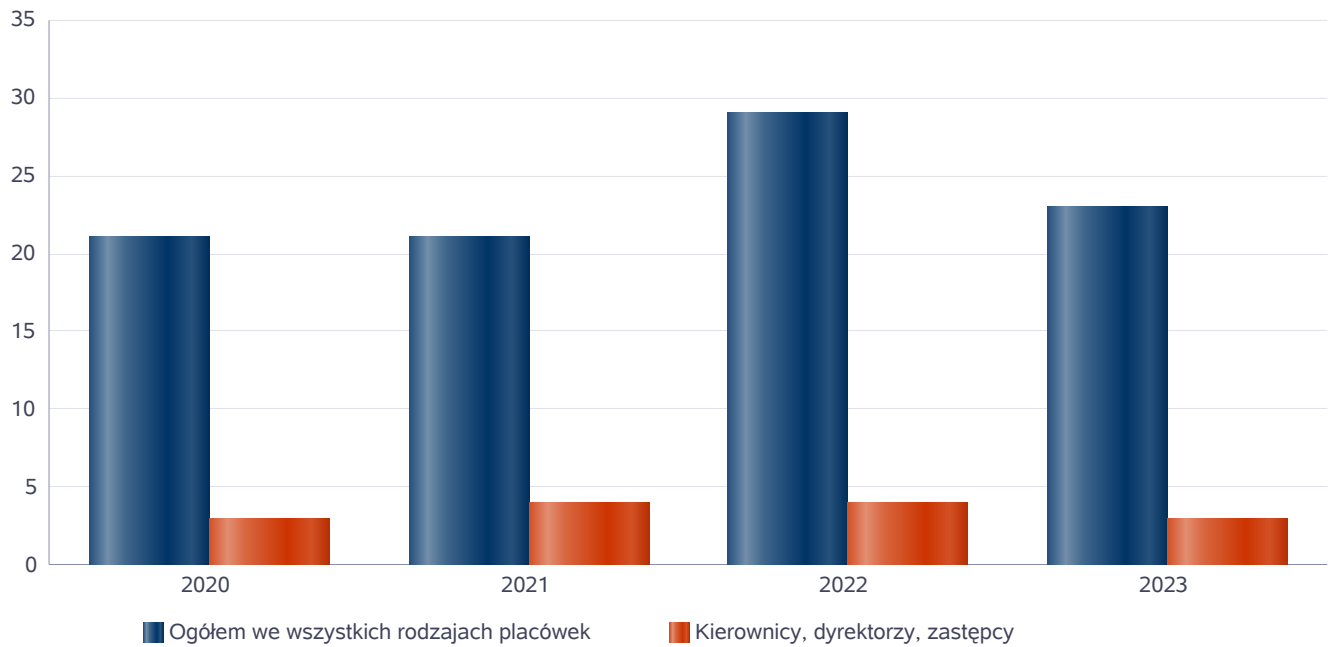
## 6. Kadra jednostki organizacyjnej pomocy społecznej

W roku oceny, kadra ośrodka pomocy społecznej liczyła 27 osób w tym: kadra kierownicza 4 osoby, pracownicy socjalni 10 osób, asystent rodziny - 1 osoba, radca prawny - 1 osoba, pozostali pracownicy 11 osób. Spośród zatrudnionych w ośrodku pomocy społecznej pracowników 23 posiada wykształcenie wyższe, 4 wykształcenie średnie. Specjalizację I stopnia w zawodzie pracownika socjalnego posiada 2 pracowników socjalnych, natomiast specjalizację II stopnia w zawodzie pracownik socjalny posiada jeden pracownik zatrudniony na stanowisku głównego specjalisty pracy socjalnej i jeden na stanowisku kierowniczym. Wśród pracowników 3 osoby posiadają specjalizację z organizacji pomocy społecznej. Poniżej prezentujemy w formie graficznej szczegółowe dane dotyczące liczby pracowników jednostki w tym: kadry kierowniczej, pracowników socjalnych, wskaźnika specjalizacji pracowników socjalnych.

Kadra jednostek organizacyjnych pomocy społecznej - osoby zatrudnione

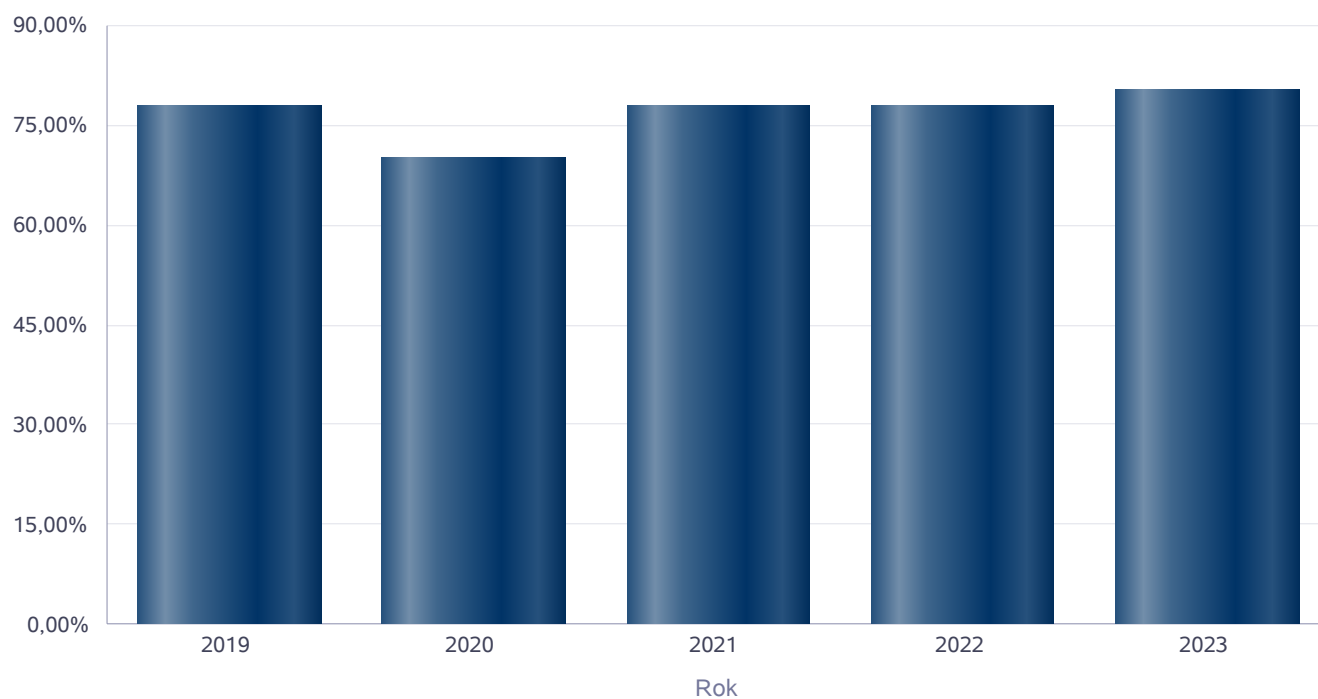
Zatrudnieni	Liczba osób			
	2020	2021	2022	2023
Ogółem we wszystkich rodzajach placówek	21	21	29	23
Kierownicy, dyrektorzy, zastępcy	3	4	4	3

Kadra jednostek organizacyjnych pomocy społecznej - osoby zatrudnione



## Kadra jednostek organizacyjnych pomocy społecznej

Rok	Wskaźnik
2019	77,78%
2020	70,00%
2021	77,78%
2022	77,78%
2023	80,00%



Czy ośrodek/CUS spełnia ustawowy warunek 1 pracownik socjalny na 2000 osób lub 1 pracownik socjalny na 50 rodzin korzystających z pracy socjalnej i czy zatrudnia co najmniej 3 pracowników socjalnych

Rok	Czy spełniony warunek ustawy dot. pracowników socjalnych	Liczba mieszkańców wg GUS	Liczba rodzin w gminie korzystająca z pracy socjalnej	Liczba pracowników socjalnych
2019	Tak	19 100	197	9
2020	Tak	19 440	241	10
2021	Tak	19 604	118	9
2022	Tak	19 326	93	9
2023	Tak	19 474	136	10

### **6.1. Zatrudnienie pomocnicze w jednostce organizacyjnej pomocy społecznej**

Zatrudnienie pomocnicze w jednostce organizacyjnej pomocy społecznej w roku oceny kształtowało się na następującym poziomie: staże odbywały 2 osoby.

### **6.2. Zespoły pracy socjalnej i integracji społecznej w jednostce pomocy społecznej**

W 2023 roku w jednostce pomocy społecznej nie funkcjonowały zespoły realizujące zadania w zakresie pracy socjalnej oraz usług pomocy społecznej, o których mowa w artykule 110a ustawy o pomocy społecznej.

## **7. Środki finansowe na wydatki w pomocy społecznej i innych obszarach polityki społecznej w budżecie jednostki samorządu terytorialnego**

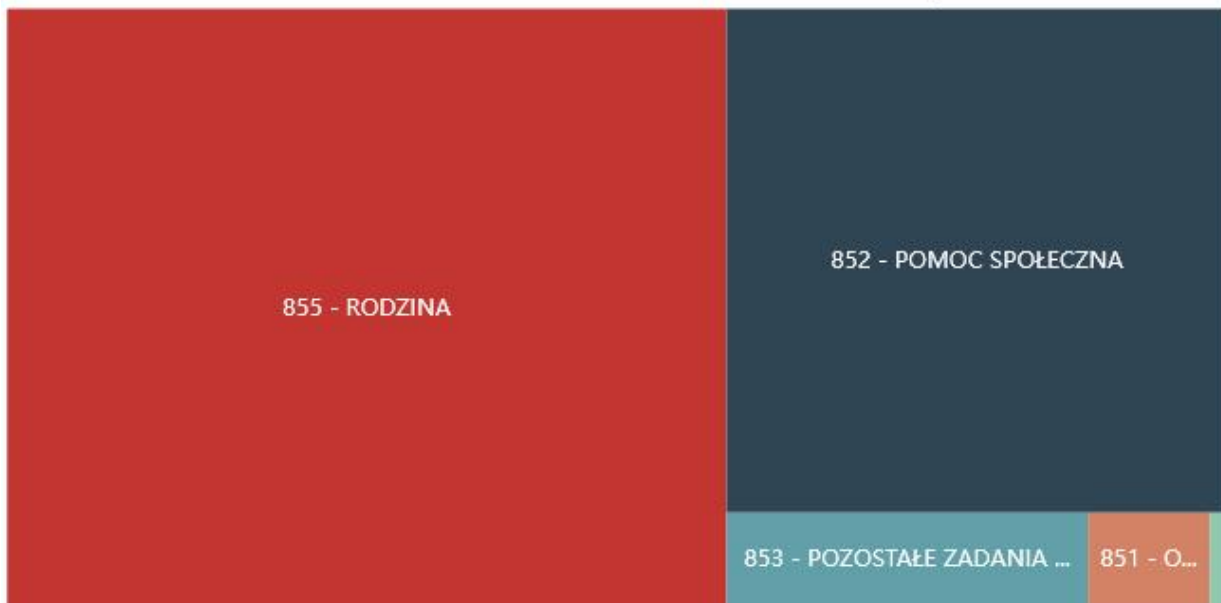
W gminie Chojnice środki finansowe wydatkowane na zadania z zakresu polityki społecznej wyniosły w 2023 roku 20 163 253 zł. Poziom wydatków w stosunku do roku poprzedniego zmalał o 22 786 362 zł (co stanowi 53,1%). W dziale 855 – Rodzina wydatkowano 11 881 643 zł, co stanowi 58,9% ogólnych wydatków w zakresie polityki społecznej. W dziale 852 - Pomoc społeczna wydatkowano 6 972 493 zł, co stanowi 34,6% ogólnych wydatków w zakresie polityki społecznej. W dziale 851 - Ochrona zdrowia na przeciwdziałanie alkoholizmowi wydatkowano 317 089 zł, co stanowi 1,6% ogólnych wydatków w zakresie polityki społecznej. W dziale 854 - Edukacja i opieka wychowawcza wydatkowano 47 601 zł, co stanowi 0,2% ogólnych wydatków w zakresie polityki społecznej.

Najwięcej środków wydano na: świadczenia rodzinne, utrzymanie ośrodka pomocy społecznej, świadczenia i usługi związane z udzielaniem pomocy obywatelom Ukrainy w związku z konfliktem zbrojnym na terytorium tego państwa.

W rozdziale 85295 Pozostała działalność są zawarte w budżecie GOPS wydatki na: świadczenia i usługi związane z udzielaniem pomocy obywatelom Ukrainy wraz z kosztami obsługi - 1 963 595 zł, pokrycie kosztów pobytu w domu pomocy społecznej - 758 378 zł, koszt prac społecznie użytecznych - 36 046 zł oraz wydatki na zakup opasek bezpieczeństwa i usługi teleopieki w ramach programu „Ministra Rodziny i Polityki Społecznej &quot;Korpus Wsparcia Seniorów&quot; na rok 2023 oraz koszty obsługi tego programu - 10 803 zł.

W rozdziale 85395 Pozostała działalność są zawarte w budżecie GOPS wydatki na: dodatki węglowe 141 000 zł, dodatki elektryczne - 60 000 zł, dodatki dla gospodarstw domowych - 17 500 zł, refundację podatku VAT za gaz - 11 752 zł, koszty obsługi tych dodatków - 3 717 zł.

#### WYDATKI W OBSZARACH POLITYKI SPOŁECZNEJ W JEDNOSTKACH SAMORZĄDU TERYTORIALNEGO



- 855 - RODZINA
- 852 - POMOC SPOŁECZNA
- 853 - POZOSTAŁE ZADANIA W ZAKRESIE POLITYKI SPOŁECZNEJ
- 851 - OCHRONA ZDROWIA
- 854 - EDUKACYJNA OPIEKA WYCHOWAWCZA

#### WYDATKI W OBSZARACH POLITYKI SPOŁECZNEJ W OPS / PCPR



- 855 - RODZINA
- 852 - POMOC SPOŁECZNA
- 853 - POZOSTAŁE ZADANIA W ZAKRESIE POLITYKI SPOŁECZNEJ
- 854 - EDUKACYJNA OPIEKA WYCHOWAWCZA
- 851 - OCHRONA ZDROWIA

**ŚRODKI FINANSOWE NA WYDATKI W POMOCY SPOŁECZNEJ I INNYCH OBSZARACH POLITYKI SPOŁECZNEJ W BUDŻECIE JEDNOSTKI SAMORZĄDU TERYTORIALNEGO  
ZADANIA WŁASNE I ZADANIA ZLECONE - w złotych**

WYSZCZEGÓLNIENIE		Rok 2022	Rok oceny 2023	Prognoza 2024
<b>OGÓŁEM</b>				
OGÓŁEM ( działy)	1	42 949 615	20 163 253	23 162 623
W tym: w budżecie OPS/PCPR	2	40 200 116	18 075 114	21 926 840
<b>851 - OCHRONA ZDROWIA</b>				
85153 - Przeciwdziałanie narkomanii	3	5 638	0	5 000
w tym: w budżecie OPS / PCPR	4	0	0	0
85154 - Przeciwdziałanie alkoholizmowi	5	276 526	317 089	835 983
w tym: w budżecie OPS / PCPR	6	0	0	0
<b>852 - POMOC SPOŁECZNA</b>				
85202 - Domy pomocy społecznej	7	0	0	0
w tym: w budżecie OPS / PCPR	8	0	0	0
85203 - Ośrodki Wsparcia	9	0	0	0
w tym: w budżecie OPS / PCPR	10	0	0	0
85205 - Zadania w zakresie przeciwdziałania przemocy w rodzinie	11	2 400	411	3 000
w tym: w budżecie OPS / PCPR	12	2 400	411	3 000
85213 - Składki na ubezpieczenie zdrowotne opłacane za osoby pobierające niektóre świadczenia z pomocy społecznej oraz za osoby uczestniczące w zajęciach w centrum integracji społecznej	13	32 144	30 074	50 000
w tym: w budżecie OPS / PCPR	14	31 801	29 917	49 000
85214 - Zasiłki okresowe, celowe i pomoc w naturze oraz składki na ubezpieczenia emerytalne i rentowe	15	127 372	89 443	233 000
w tym: w budżecie OPS	16	127 372	86 134	230 000
85215 - Dodatki mieszkaniowe	17	76 128	137 564	150 000
w tym: w budżecie OPS	18	0	0	0
85216 - Zasiłki stałe	19	401 796	380 429	500 000
w tym: w budżecie OPS	20	398 132	376 805	497 000
85218 - Powiatowe Centra Pomocy Rodzinie	21	X	X	X
w tym: w budżecie PCPR	22	X	X	X
85219 - Ośrodki Pomocy Społecznej	23	2 042 647	2 261 266	2 685 840
w tym: w budżecie OPS	24	2 042 647	2 261 266	2 685 840
85220 - Jednostki specjalistycznego poradnictwa, mieszkania chronione i ośrodki interwencji kryzysowej	25	0	0	0
w tym: w budżecie OPS / PCPR	26	0	0	0
85228 - Usługi opiekuńcze i specjalistyczne usługi opiekuńcze	27	258 053	166 775	324 000
w tym: w budżecie OPS / PCPR	28	258 053	166 775	324 000
85230 - Pomoc w zakresie dożywiania	29	356 419	379 485	424 000
w tym: w budżecie OPS	30	356 419	379 485	424 000
85231 - Pomoc dla cudzoziemców	31	0	0	0
w tym: w budżecie OPS / PCPR	32	0	0	0
W tym (z wiersza 31): Wydatki na pomoc dla cudzoziemców w celu integracji ze środowiskiem (cudzoziemcy, którzy uzyskali status uchodźcy lub ochronę uzupełniającą)	33	0	0	0
w tym: w budżecie OPS / PCPR	34	0	0	0
85232 - Centra Integracji Społecznej	35	0	0	0



WYSZCZEGÓLNIENIE		Rok 2022	Rok oceny 2023	Prognoza 2024
w tym: w budżecie OPS / PCPR	36	0	0	0
85278 - Usuwanie skutków klęsk żywiołowych	37	0	0	0
w tym: w budżecie OPS / PCPR	38	0	0	0
85295 - Pozostała działalność	39	6 674 638	3 527 046	3 050 000
w tym: w budżecie OPS / PCPR	40	5 810 978	2 768 822	3 050 000
<b>853 - POZOSTAŁE ZADANIA W ZAKRESIE POLITYKI SPOŁECZNEJ</b>				
85311 - Rehabilitacja zawodowa i społeczna osób niepełnosprawnych	41	0	0	0
w tym: w budżecie OPS / PCPR	42	0	0	0
85321 - Zespoły orzekania o niepełnosprawności	43	0	0	0
w tym: w budżecie dyspozycji OPS / PCPR	44	0	0	0
85324 - Państwowy Fundusz Rehabilitacji Osób Niepełnosprawnych	45	0	0	0
w tym: w budżecie OPS / PCPR	46	0	0	0
85395 - Pozostała działalność w zakresie polityki społecznej	47	11 351 393	944 427	20 000
w tym: w budżecie OPS / PCPR	48	9 983 184	233 969	20 000
<b>854 - EDUKACYJNA OPIEKA WYCHOWAWCZA</b>				
85415 - Pomoc materialna dla uczniów o charakterze socjalnym	49	62 425	47 601	45 500
w tym: w budżecie OPS / PCPR	50	62 425	47 601	45 500
85416 - Pomoc materialna dla uczniów o charakterze motywacyjnym	51	0	0	0
w tym: w budżecie OPS / PCPR	52	0	0	0
<b>855 - RODZINA</b>				
85501 - Świadczenie wychowawcze	53	10 535 560	0	0
w tym: w budżecie OPS / PCPR	54	10 532 618	0	0
85502 - Świadczenia rodzinne, świadczenie z funduszu alimentacyjnego oraz składki na ubezpieczenia emerytalne i rentowe z ubezpieczenia społecznego	55	10 337 280	11 416 378	14 165 000
w tym: w budżecie OPS / PCPR	56	10 293 191	11 349 864	14 100 000
85504 - Wspieranie rodziny	57	179 146	234 899	280 500
w tym: w budżecie OPS / PCPR	58	179 146	234 899	280 500
85516 - Tworzenie i funkcjonowanie żłobków	59	108 300	91 200	172 800
w tym: w budżecie OPS / PCPR	60	0	0	0
85516 - Tworzenie i funkcjonowanie klubów dziecięcych	61	0	0	0
w tym: w budżecie OPS / PCPR	62	0	0	0
85516 - Dzienni opiekunowie	63	0	0	0
w tym: w budżecie OPS / PCPR	64	0	0	0
85508 - Rodziny zastępcze	65	0	0	0
w tym: w budżecie OPS / PCPR	66	0	0	0
85510 - Działalność placówek opiekuńczo-wychowawczych	67	0	0	0
w tym: w budżecie OPS / PCPR	68	0	0	0
85513 - Składki na ubezpieczenie zdrowotne opłacane za osoby pobierające niektóre świadczenia rodzinne, zgodnie z przepisami ustawy o świadczeniach rodzinnych oraz za osoby pobierające zasiłki dla opiekunów, zgodnie z przepisami ustawy z dnia 4	69	121 750	139 166	218 000

WYSZCZEGÓLNIENIE		Rok 2022	Rok oceny 2023	Prognoza 2024
kwietnia 2014 r. o ustaleniu i wypłacie zasiłków dla opiekunów				
w tym: w budżecie OPS / PCPR	70	121 750	139 166	218 000
85514 - Składki na ubezpieczenie zdrowotne opłacane za osoby przebywające na urlopie wychowawczym, za osoby zatrudnione jako nianie oraz za osoby sprawujące osobistą opiekę nad dzieckiem	71	0	0	0
w tym: w budżecie OPS / PCPR	72	0	0	0
85578 Usuwanie skutków kłesk żywiołowych	73	0	0	0
w tym: w budżecie OPS / PCPR	74	0	0	0

## 8. Aktywność projektowo-konkursowa jednostki organizacyjnej pomocy społecznej

Aktywność projektowo-konkursowa jednostki organizacyjnej pomocy społecznej polega na realizacji projektów finansowanych z Europejskiego Funduszu Społecznego, udziału w konkursach ogłaszanych przez Ministerstwo Rodziny, Pracy i Polityki Społecznej oraz na realizacji programów osłonowych.

W roku oceny gmina Chojnice uczestniczyła: w programach ogłaszanych przez MRiPS: Opieka wytchnieniowa - edycja 2023 - kwota wydatkowana 115 077 zł, w całości pochodząca z Funduszu Solidarnościowego (wspieraniem objęto 15 opiekunów osób z niepełnosprawnościami), Asystent osobisty osoby niepełnosprawnej - edycja 2023 - kwota wydatkowana 212 621 zł, również w całości pochodząca z Funduszu Solidarnościowego (usługami objęto 32 osoby), Opieka 75+ na rok 2023 - kwota wydatkowana 18 697 zł, pochodząca z budżetu państwa, stanowiąca 60% kosztów Programu (wspieraniem objęto 4 osoby), Program asystent rodziny w 2023 r., w ramach którego pozyskano kwotę 11 058 zł z Funduszu Pracy (wykorzystano 10 798 zł) na dofinansowanie wynagrodzeń asystenta rodziny w listopadzie i grudniu 2023 r. oraz jednorazowego dodatku do wynagrodzenia asystenta rodziny, Korpus Wsparcia Seniorów na rok 2023 - kwota wydatkowana 10 803 zł, w tym 8 642 zł stanowiły środki budżetu państwa (usługą teleopieki objęto 13 osób).

## 9. Współpraca z organizacjami pozarządowymi - zadania zlecone w obszarze pomocy i wsparcia

W gminie Chojnice nie zlecano zadań z zakresu pomocy społecznej organizacjom pozarządowym w trybie ustawy o działalności pożytku publicznego i o wolontariacie, natomiast na podstawie ustawy Prawo zamówień publicznych zlecono 30.12.2022 r. realizację w 2023 r. usług opiekuńczych dla 8 klientów GOPS Spółdzielni socjalnej osób prawnych Razem można więcej w trybie zamówienia z wolnej ręki, na podstawie art. 305 pkt 1 ustawy w zw. z art. 214 ust. 1 pkt 13 ustawy na kwotę 152 188,80 zł. W 2023 roku zlecono ww. Spółdzielni socjalnej realizację w 2024 r. usług opiekuńczych dla około 8 klientów GOPS (zamówienie o wartości poniżej 130 tys. zł). Realizowane były umowy na zapewnienie schronienia osobom bezdomnym (wartość szacunkowa poniżej 130 tys. zł) zawarte z dwiema organizacjami pozarządowymi.

## 10. Wnioski końcowe

Ocena zasobów pomocy społecznej dla gminy Chojnice za 2023 rok została przygotowana na podstawie danych zebranych przez Ośrodek Pomocy Społecznej za pośrednictwem systemu Centralnej Aplikacji Statystycznej MRiPS. Dane z Oceny umożliwiają analizowanie i monitorowanie występowania problemów społecznych oraz planowanie działań aktywizujących jednostki samorządu terytorialnego w obszarze usług społecznych. Zawarte w niej informacje są materiałem poglądowym mającym ułatwić władzom gminy podejmowanie decyzji związanych z planowaniem budżetu w zakresie polityki społecznej w kolejnym roku i stały się podstawą do sformułowania poniższych wniosków i rekomendacji.

Funkcjonowanie ośrodka w 2024 r., w zdecydowanej większości, polegać będzie na kontynuowaniu realizowanych - w 2023 r. i w latach wcześniejszych - zadań wynikających

z przepisów obowiązującego prawa oraz na podejmowaniu przedsięwzięć wynikających z wprowadzonych w życie nowych rozwiązań prawnych, a także na inicjowaniu działań służących lepszemu zaspokojeniu potrzeb osób, rodzin i grup społecznych. w szczególności za priorytetowe kierunki działań przyjęto:

- udział w pracach zmierzających do opracowania projektu Strategii Rozwiązywania Problemów Społecznych Gminy Chojnice;
- realizację pracy socjalnej w oparciu o kontrakty i projekty socjalne;
- rozszerzanie wymiaru i zakresu indywidualnej, zintensyfikowanej pracy socjalno-wychowawczej oraz pomocy pedagogiczno-psychologicznej, opartej na koncepcji pracy asystenta rodziny, dla rodzin wieloproblemowych z deficytami w sferze opiekuńczo-wychowawczej;
- udział w rozwijaniu oferty działań na rzecz ofiar przemocy, rozszerzaniu jej zakresu, upowszechnianiu i doskonaleniu metody pracy interdyscyplinarnej;
- realizację Programu wspierania rodziny w gminie Chojnice na lata 2022-2024, rządowego programu &quot;Posiłek w szkole i w domu&quot;, osłonowych: w zakresie dożywiania na lata 2024-2028 &quot;Posiłek dla dzieci i młodzieży&quot;, &quot;Koperta życia&quot;, Programu dla rodzin wielodzietnych &quot;Karta Dużej Rodziny Gminy Chojnice&quot;;
- rozwijanie oferty adresowanej do mieszkańców gminy, zwłaszcza osób starszych i z niepełnosprawnościami, poprzez pozyskiwanie środków na nowe formy wsparcia, np. opieka wytchnieniowa, opiekun osobisty osoby z niepełnosprawnościami, &quot;Lokalna Karta Seniora&quot;, teleopieka - w ramach programu rządowego &quot;Korpus Wsparcia Seniorów&quot; na rok 2024,
- podnoszenie poziomu i skuteczności funkcjonowania ośrodka, m.in. poprzez stale podnoszenie kwalifikacji i kompetencji zatrudnionej kadry oraz rozwój współpracy z instytucjami i organizacjami pozarządowymi w celu lepszego zaspokajania potrzeb mieszkańców gminy;
- współpracę ze służbami zatrudnienia oraz innymi podmiotami prowadzącą do aktywizacji zawodowej świadczeniobiorców pomocy społecznej, m.in. poprzez wspieranie ich w nabywaniu nowych i rozwijaniu już posiadanych umiejętności zawodowych i społecznych w ramach projektów współfinansowanych ze środków Unii Europejskiej, realizowanych przez organizacje pozarządowe.



**ANALIZA STANU GOSPODARKI ODPADAMI KOMUNALNYMI NA  
TERENIE GMINY CHOJNICE ZA 2023 ROK**

**Chojnice, kwiecień 2024**

## SPIS TREŚCI

<u>CEL I ZAŁOŻENIE ANALIZY</u> .....	2
<u>REGULACJE PRAWNE Z ZAKRESU GOSPODARKI ODPADAMI</u> .....	2
<u>SYSTEM GOSPODAROWANIA ODPADAMI KOMUNALNYMI NA TERENIE GMINY CHOJNICE</u>	4
<u>MOŻLIWOŚCI PRZETWARZANIA ZMIESZANYCH ODPADÓW KOMUNALNYCH, ODPADÓW ZIELONYCH ORAZ POZOSTAŁOŚCI Z SORTOWANIA I POZOSTAŁOŚCI Z MECHANICZNO-BIOLOGICZNEGO PRZETWARZANIA ODPADÓW KOMUNALNYCH PRZEZNACZONYCH DO SKŁADOWANIA</u> .....	6
<u>POTRZEBY INWESTYCYJNE ZWIĄZANE Z GOSPODAROWANIEM ODPADAMI KOMUNALNYMI</u> .....	7
<u>KOSZTY PONIESIONE W ZWIĄZKU Z ODBIERANIEM, ODZYSKIEM, RECYKLINGIEM I UNIESZKODLIWIANIEM ODPADÓW KOMUNALNYCH</u> .....	6
<u>LICZBA MIESZKAŃCÓW</u> .....	7
<u>LICZBA WŁAŚCICIELI NIERUCHOMOŚCI, KTÓRZY NIE ZAWARLI UMOWY, O KTÓREJ MOWA W ART. 6 UST. 1, W IMIENIU KTÓRYCH GMINA POWINNA PODJAĆ DZIAŁANIA, O KTÓRYCH MOWA W ART. 6 UST. 6-12</u> .....	8
<u>ILOŚĆ ODPADÓW KOMUNALNYCH WYTWARZANYCH NA TERENIE GMINY</u> .....	8
<u>ILOŚĆ ZMIESZANYCH ODPADÓW KOMUNALNYCH, ODPADÓW ZIELONYCH ODBIERANYCH Z TERENU GMINY ORAZ POWSTAJĄCYCH Z PRZETWARZANIA ODPADÓW KOMUNALNYCH POZOSTAŁOŚCI Z SORTOWANIA I POZOSTAŁOŚCI Z MECHANICZNO-BIOLOGICZNEGO PRZETWARZANIA ODPADÓW KOMUNALNYCH PRZEZNACZONYCH DO SKŁADOWANIA</u> ....	18

## **CEL I ZAŁOŻENIA ANALIZY**

Zgodnie z art. 3 ust. 2 pkt 10 ustawy z dnia 13 września 1996 r. o utrzymaniu czystości i porządku w gminach (t.j. Dz. U. z 2024 r. poz. 399) gminy zobowiązane są do dokonywania corocznej analizy stanu gospodarki odpadami komunalnymi, w celu weryfikacji możliwości technicznych i organizacyjnych gminy w zakresie gospodarowania odpadami komunalnymi. Analiza ta ma na celu zweryfikowanie możliwości przetwarzania niesegregowanych (zmieszanych) odpadów komunalnych, odpadów zielonych (bioodpadów) oraz przeznaczonych do składowania pozostałości z sortowania i pozostałości z procesu mechaniczno – biologicznego przetwarzania niesegregowanych (zmieszanych) odpadów komunalnych. Ponadto celem analizy jest określenie potrzeb inwestycyjnych związanych z gospodarowaniem odpadami komunalnymi, kosztów poniesionych w związku z odbieraniem, odzyskiem, recyklingiem i unieszkodliwianiem odpadów komunalnych. Ma ona również dostarczyć informacje dotyczące liczby mieszkańców, liczby właścicieli nieruchomości, którzy nie wykonują obowiązków wynikających z ustawy, ilości odpadów komunalnych wytwarzanych na terenie gminy, a także ilości zmieszanych odpadów komunalnych, odpadów zielonych odbieranych z terenów gminy oraz powstających z przetwarzania odpadów komunalnych pozostałości z sortowania i pozostałości z mechaniczno – biologicznego przetwarzania odpadów komunalnych przeznaczonych do składowania.

Poniższa analiza obejmuje okres funkcjonowania systemu gospodarowania odpadami komunalnymi na terenie gminy Chojnice od 1 stycznia 2023 r. do 31 grudnia 2023 r.

## **REGULACJE PRAWNE Z ZAKRESU GOSPODARKI ODPADAMI**

Podczas opracowania niniejszej analizy wykorzystano następujące dokumenty:

Sprawozdania:

1. Sprawozdanie Wójta Gminy Chojnice z realizacji zadań z zakresu gospodarowania odpadami komunalnymi za 2023 r.;
2. Sprawozdanie regionalnej instalacji do przetwarzania odpadów komunalnych za 2023 r.;
3. Sprawozdania podmiotów odbierających odpady komunalne od właścicieli nieruchomości za 2023 rok;
4. Sprawozdanie Punktu Selektywnego Zbierania Odpadów komunalnych za 2023 rok.

Ustawy:

1. Ustawa z dnia 14 grudnia 2012 r. o odpadach (t.j. Dz. U. z 2023 r. poz. 1587 ze zm.).

2. Ustawa z dnia 17 listopada 2021 r. o zmianie ustawy o odpadach oraz niektórych innych ustaw (Dz. U. z 2021 r. poz. 2151 ze zm.).
3. Ustawa z dnia 13 września 1996 r. o utrzymaniu czystości i porządku w gminach (t.j. Dz. U. z 2024 r. poz. 399).

#### Rozporządzenia:

1. Rozporządzenie Ministra Klimatu z dnia 2 stycznia 2020 r. w sprawie katalogu odpadów (Dz. U. z 2020 r., poz. 10).
2. Rozporządzenie Ministra Środowiska z dnia 15 grudnia 2017 r. w sprawie poziomów ograniczenia składowania masy odpadów komunalnych ulegających biodegradacji (Dz. U. z 2017 r. poz. 2412).
3. Rozporządzenie Ministra Środowiska z dnia 14 grudnia 2016 r. w sprawie poziomów recyklingu, przygotowania do ponownego użycia i odzysku innymi metodami niektórych frakcji odpadów komunalnych (Dz. U. z 2016 r. poz. 2167).

#### Uchwały:

1. Uchwała Nr 96 Rady Ministrów z dnia 12 czerwca 2023 r. w sprawie Krajowego planu gospodarki odpadami 2028 (M. P. z 2023, poz. 702).;
2. Uchwała Nr 56/V/19 Sejmiku Województwa Pomorskiego z dnia 28 stycznia 2019 roku w sprawie przyjęcia aktualizacji Planu Gospodarki Odpadami dla Województwa Pomorskiego 2022 w zakresie wskazania miejsc spełniających warunki magazynowania odpadów dla zatrzymanych transportów odpadów;
3. Uchwała nr XXVIII/467/2021 Rady Gminy w Chojnicach z dnia 29 października 2021 r. w sprawie wzoru deklaracji o wysokości opłaty za gospodarowanie odpadami komunalnymi (Dz. Urz. Woj. Pom. z 2021 r., poz. 4112) wraz z uchwałą zmieniającą nr XXIX/493/2021 z dnia 26 listopada 2021 r. (Dz. Urz. Woj. Pom. z 2021 r., poz. 4633);
4. Uchwała nr VIII/135/2015 Rady Gminy w Chojnicach z dnia 16 października 2015 r. w sprawie określenia terminu, częstotliwości i trybu uiszczania opłaty za gospodarowanie odpadami komunalnymi przez właścicieli nieruchomości. (Dz. Urz. Woj. Pom. z 2015 r. poz. 3469);
5. Uchwała nr XXXVII/641/2022 Rady Gminy w Chojnicach z dnia 4 listopada 2022 r. w sprawie wyboru metody ustalenia opłaty za gospodarowanie odpadami komunalnymi oraz ustalenia stawki tej opłaty dla nieruchomości, na których zamieszkują mieszkańcy (Dz. Urz. Woj. Pom. z 2022 r., poz. 4523);

6. Uchwała nr XLVI/775/2023 Rady Gminy w Chojnicach z dnia 30 sierpnia 2023 r. w sprawie szczegółowego sposobu i zakresu świadczenia usług w zakresie odbierania odpadów komunalnych od właścicieli nieruchomości i zagospodarowania tych odpadów (Dz. Urz. Woj. Pom. z 2023 r. poz. 4341);
7. Uchwała nr XLVI/776/2023 Rady Gminy w Chojnicach z dnia 30 sierpnia 2023 r. w sprawie uchwalenia regulaminu utrzymania czystości i porządku na terenie gminy Chojnice (Dz. Urz. Woj. Pom. z 2023 r., poz. 4309).

## **SYSTEM GOSPODAROWANIA ODPADAMI KOMUNALNYMI NA TERENIE GMINY CHOJNICE**

Nieruchomości zamieszkałe przez mieszkańców zostały objęte systemem gospodarowania odpadami komunalnymi na terenie gminy Chojnice od 1 lipca 2013 r. Właściciele pozostałych nieruchomości niezamieszkałych, w tym miejsc prowadzenia działalności gospodarczej oraz budynków użyteczności publicznej są zobowiązani do posiadania indywidualnej umowy na odbiór odpadów z dowolną firmą wpisaną do rejestru działalności regulowanej, prowadzonego przez Wójta Gminy Chojnice. Działanie takie ma na celu zwiększenie konkurencyjności na rynku świadczenia usług w zakresie odbioru odpadów poprzez pozostawienie pewnego sektora odbioru odpadów bez ingerencji Gminy. Takie rozwiązanie pozwala również uniknąć sytuacji, w której jedna firma wywoziłaby odpady z całej gminy ograniczając konkurencję.

W trybie przetargu nieograniczonego wyłoniono firmę PreZero Service Północ Sp. z o.o., ul. Równa 17B, 80 – 067 Gdańsk, z którą w dniu 2 grudnia 2023 r. podpisano umowę na odbiór i transport w latach 2024 - 2027 odpadów komunalnych z terenu gminy Chojnice z nieruchomości, na których zamieszkują mieszkańcy oraz umowę na odbiór i transport w latach 2024 - 2027 odpadów wielkogabarytowych, opon, zużytego sprzętu elektrycznego i elektronicznego od mieszkańców gminy Chojnice.

Zagospodarowanie odebranych odpadów z terenu Gminy Chojnice odbywa się na podstawie umowy nr U/ZZO/118/2013 z dnia 21 czerwca 2013 r. zawartej pomiędzy Gminą Chojnice, a Zakładem Zagospodarowania Odpadów Nowy Dwór Sp. z o.o.



Obowiązuje również umowa nr RŚiGN/1/2024 z dnia 2 stycznia 2024 r. zawarta z Zakładem Zagospodarowania Odpadów Nowy Dwór Sp. z o.o. na utrzymanie i obsługę gminnego punktu selektywnego zbierania odpadów komunalnych.

Od 1 stycznia 2021 r. na terenie gminy Chojnice obowiązuje system selektywnego zbierania odpadów komunalnych, obejmujący następujące pojemniki:

- srebrny (metalowy) – na popiół
- żółty – na odpady z tworzyw sztucznych, metali
- zielony – na odpady ze szkła
- niebieski – na odpady z papieru
- brązowy – na bioodpady
- czarny – na odpady zmieszane

Z nieruchomości zamieszkałej zabudowanej budynkiem mieszkalnym jednorodzinny, bioodpady oraz zmieszane odpady komunalne są wywożone:

- nie rzadziej niż co 28 dni w okresie od listopada do marca
- nie rzadziej niż co 14 dni w okresie od kwietnia do października

Z nieruchomości zamieszkałej zabudowanej budynkiem mieszkalnym wielorodzinnym bioodpady oraz zmieszane odpady komunalne są wywożone:

- nie rzadziej niż co 14 dni w okresie od listopada do marca;
- nie rzadziej niż co 7 dni w okresie od kwietnia do października;

Z nieruchomości zamieszkałej jednorodzinnej i wielorodzinnej segregowane odpady komunalne są wywożone:

- nie rzadziej niż co 28 dni – żółty pojemnik na tworzywa sztuczne, metale i opakowania wielomateriałowe,
- nie rzadziej niż co 84 dni - zielony pojemnik na szkło oraz niebieski pojemnik na papier i tekturę;
- nie rzadziej niż co 21 dni w okresie od listopada do marca oraz po jednym wywozie w każdym z miesięcy: maj, sierpień oraz październik – srebrny (metalowy) pojemnik na popiół.

Ponadto z nieruchomości zamieszkałej jednorodzinnej i wielorodzinnej raz w roku odbierany jest zużyty sprzęt elektryczny i elektroniczny, odpady wielkogabarytowe oraz opony, w terminach wyznaczonych przez przedsiębiorcę odbierającego odpady komunalne.

### **MOŻLIWOŚCI PRZETWARZANIA ZMIESZANYCH ODPADÓW KOMUNALNYCH, ODPADÓW ZIELONYCH ORAZ POZOSTAŁOŚCI Z SORTOWANIA I POZOSTAŁOŚCI Z MECHANICZNO-BIOLOGICZNEGO PRZETWARZANIA ODPADÓW KOMUNALNYCH PRZEZNACZONYCH DO SKŁADOWANIA**

Zgodnie z art. 9e ust. 1 ustawy o utrzymaniu czystości i porządku w gminach podmiot odbierający odpady komunalne od właścicieli nieruchomości jest obowiązany do przekazywania zmieszanych odpadów komunalnych bezpośrednio do instalacji komunalnej, natomiast odpadów komunalnych zebranych selektywnie bezpośrednio lub za pośrednictwem innego zbierającego odpady do instalacji odzysku lub unieszkodliwiania odpadów.

Według Planu Gospodarki Odpadami dla Województwa Pomorskiego, obszar województwa jest podzielony na cztery regiony gospodarki odpadami:

1. Region Północny
2. Region Południowy
3. Region Zachodni
4. Region Wschodni.

Gmina Chojnice wchodzi w skład Regionu Południowego. Odpady komunalne oraz odpady zielone muszą być kierowane do Instalacji Komunalnych, zgodnie z założeniami ww. planu gospodarki odpadami dla województwa pomorskiego 2022.

Instalacja Komunalna w Nowym Dworze została wybudowana na potrzeby obsługi mieszkańców zamieszkujących takie gminy jak: Gmina Miejska Chojnice, Gmina Chojnice, Gmina Miejska Człuchów, Gmina Człuchów, Gmina Brusy, Gmina Czersk, Gmina Konarzyny, Gmina Debrzno, Gmina Czarne, Gmina Przechlewo, Gmina Koczała, Gmina Rzeczenica.

Instalacja posiada wydajność do przetworzenia i zagospodarowania do 70.000 Mg odpadów komunalnych zmieszanych (po 35.000 Mg na jedną zmianę) oraz 18.000 Mg odpadów biodegradowalnych pochodzących z mechaniczno – biologicznego przetwarzania odpadów, a także 5.000 Mg wydajności do przetworzenia czystych odpadów zielonych (m.in.: liście, gałęzie, trawa, słoma itp.). Przepustowość ta jest wystarczająca do zapewnienia odbioru odpadów komunalnych zmieszanych od wszystkich udziałowców, a tym samym na

dzień dzisiejszy nie ma zagrożenia zaprzestania odbioru odpadów przez instalację. Rokrocznie obserwuje się wzrost dostarczania strumienia odpadów zbieranych w sposób selektywny do Instalacji w Nowym Dworze, w związku z czym została wybudowana nowa sortownia, która przyczyni się do osiągnięcia lepszych wskaźników odzysku.

## **POTRZEBY INWESTYCYJNE ZWIĄZANE Z GOSPODAROWANIEM ODPADAMI KOMUNALNYMI**

- Rozbudowa Punktu Selektywnej Zbiórki Odpadów Komunalnych na terenie ZZO Nowy Dwór Sp. z o. o.,
- Budowa sortowni na potrzeby doczyszczania frakcji selektywnie zbieranych u źródła w celu poprawy osiągniętych przez gminy wskaźników, określonych w art. 3b ustawy o utrzymaniu czystości i porządku w gminach,
- Przebudowa i rozbudowa istniejącego placu na odpady budowlane na plac na bioodpady i polepszacz glebowy,
- Dostawa maszyn do obsługi placu na bioodpady,
- Budowa placu na odpady budowlane,
- Budowa ścieżki edukacyjnej,
- Budowa instalacji do energetycznego wykorzystania frakcji kalorycznej przetwarzanych odpadów,
- Budowa instalacji do odzysku biogazu z kwater składowiskowych,
- Budowa instalacji do oczyszczania odcieków,
- Podwyższenie kwater zrehabilitowanych położonych na terenie ZZO Nowy Dwór.

## **KOSZTY PONIESIONE W ZWIĄZKU Z ODBIERANIEM, ODZYSKIEM, RECYKLINGIEM I UNIESZKODLIWIANIEM ODPADÓW KOMUNALNYCH**

Koszt całkowity odbioru odpadów przez firmę PreZero Service Północ Sp. z o.o. oraz koszt zagospodarowania odebranych odpadów w instalacji w Nowym Dworze, a także koszt obsługi i utrzymania Punktu Selektywnego Zbierania Odpadów Komunalnych w 2023 roku wyniósł 5.848.442,71 zł.

## **LICZBA MIESZKAŃCÓW**

Liczba osób zameldowanych w Gminie Chojnice na dzień 31.12.2023 r. wynosiła **19.260**. Systemem gospodarowania odpadami komunalnymi na dzień 31.12.2023 r. objęto **14.750** mieszkańców. Różnica pomiędzy liczbą osób zadeklarowanych, a zameldowanych na

terenie gminy Chojnice wynika z faktu, iż osoby te mieszkają na terenie innych gmin, studiują bądź zamieszkują za granicą kraju, co zostało wyjaśnione w składanych przez właścicieli nieruchomości deklaracjach.

### **LICZBA WŁAŚCICIELI NIERUCHOMOŚCI, KTÓRZY NIE ZAWARLI UMOWY, O KTÓREJ MOWA W ART. 6 UST. 1, W IMIENIU KTÓRYCH GMINA POWINNA PODJĄĆ DZIAŁANIA, O KTÓRYCH MOWA W ART. 6 UST. 6-12**

W analizowanym okresie nie stwierdzono braku posiadania umów na odbiór odpadów z nieruchomości objętych systemem gospodarowania odpadami komunalnymi przez Gminę Chojnice, prowadzone są natomiast 3 postępowania podatkowe w sprawie określenia wysokości opłaty za gospodarowanie odpadami komunalnymi.

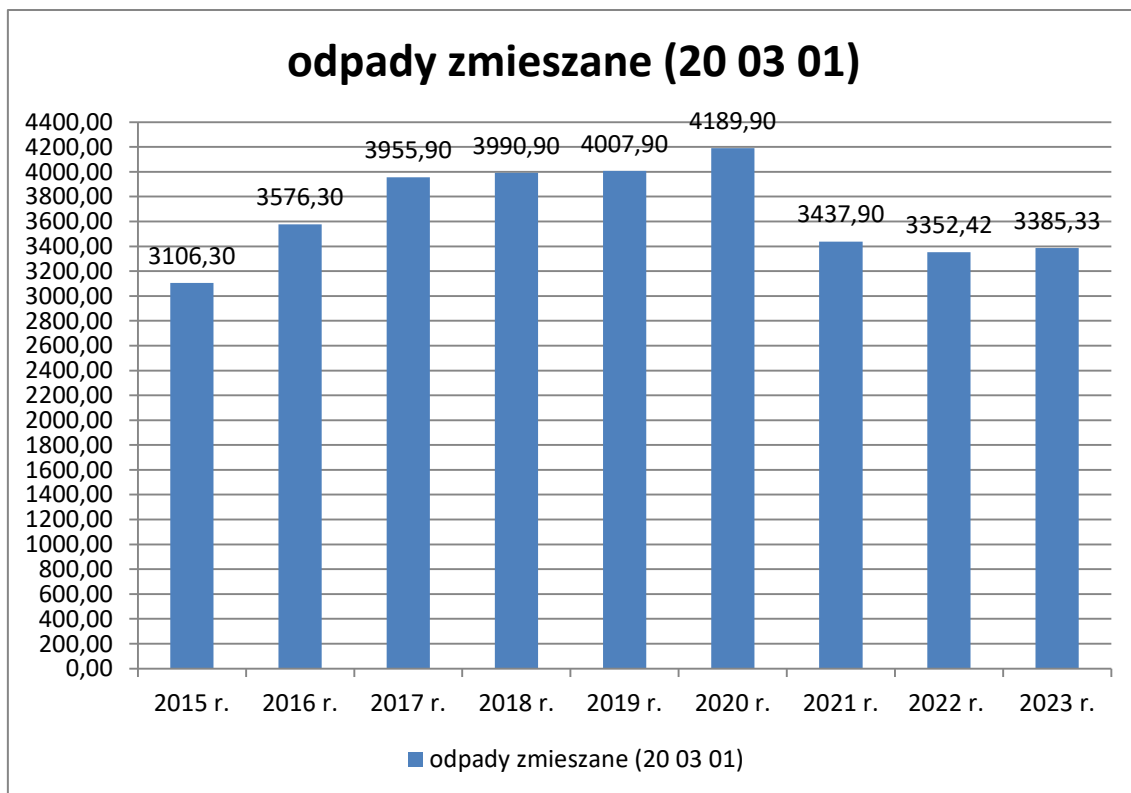
### **ILOŚĆ ODPADÓW KOMUNALNYCH WYTWARZANYCH NA TERENIE GMINY**

W poniższej tabeli przedstawiono ilości poszczególnych odpadów komunalnych wytworzonych na terenie gminy Chojnice w roku 2023.

Kod odebranych odpadów komunalnych	Rodzaj odebranych odpadów komunalnych	Masa odebranych odpadów komunalnych (w tonach)
<b>ODPADY ODEBRANE OD WŁAŚCICIELI NIERUCHOMOŚCI PRZEZ FIRMY WYWOZOWE</b>		
15 01 07	Opakowania ze szkła	448,5140
15 01 06	Zmieszane odpady opakowaniowe	611,7970
15 01 02	Opakowania z tworzyw sztucznych	11,1200
16 01 03	Zużyte opony	59,7000
17 01 07	Zmieszane odpady z betonu; gruzu ceglanego; odpadowych materiałów ceramicznych i elementów wyposażenia inne niż wymienione w 17 01 06	8,5000
17 01 01	Odpady betonu oraz gruz betonowy z rozbiórek i remontów	7,4200
20 01 23*	Urządzenia zawierające freony	10,9800
20 01 35*	Zużyte urządzenia elektryczne i elektroniczne inne niż wymienione w 20 01 21 i 20 01 23 zawierające niebezpieczne składniki	5,3100

20 01 36	Zużyte urządzenia elektryczne i elektroniczne inne niż wymienione w 20 01 21, 20 01 23 i 20 01 35	4,8200
20 01 99	Inne niewymienione frakcje zbierane w sposób selektywny (Bio)	28,7446
20 03 01	Niesegregowane (zmieszane) odpady komunalne	3.385,3314
20 03 07	Odpady wielkogabarytowe	247,0700
ex 20 01 99	Odpady komunalne nie wymienione w innych podgrupach (Popiół)	1875,6850
15 01 01	Opakowania z papieru i tektury	235,0550
20 02 01	Odpady ulegające biodegradacji	4,1000
20 03 03	Odpady z czyszczenia ulic i placów	1,7600
20 01 39	Tworzywa sztuczne	4,2600
20 01 21*	Lampy fluorescencyjne i inne odpady zawierające rtęć	0,1536
<b>ODPADY ZEBRANE W PUNKCIE SELEKTYWNEGO ZBIERANIA ODADÓW (PSZOK)</b>		
16 01 03	Zużyte opony	28,3100
17 01 01	Odpady betonu oraz gruz betonowy z rozbiórek i remontów	14,7000
17 01 02	Gruz ceglany	0,2200
17 01 03	Odpady innych materiałów ceramicznych i elementów wyposażenia	4,0400
17 01 80	Usunięte tynki, tapety, okleiny itp.	0,4200
17 01 07	Zmieszane odpady z betonu, gruzu ceglanego, odpadowych materiałów ceramicznych i elementów wyposażenia inne niż wymienione w 17 01 06	151,1050
17 02 01	Drewno	4,5300
17 02 02	Szkło	11,7200
17 02 03	Tworzywa sztuczne	86,6800
17 03 80	Odpadowa papa	39,5400

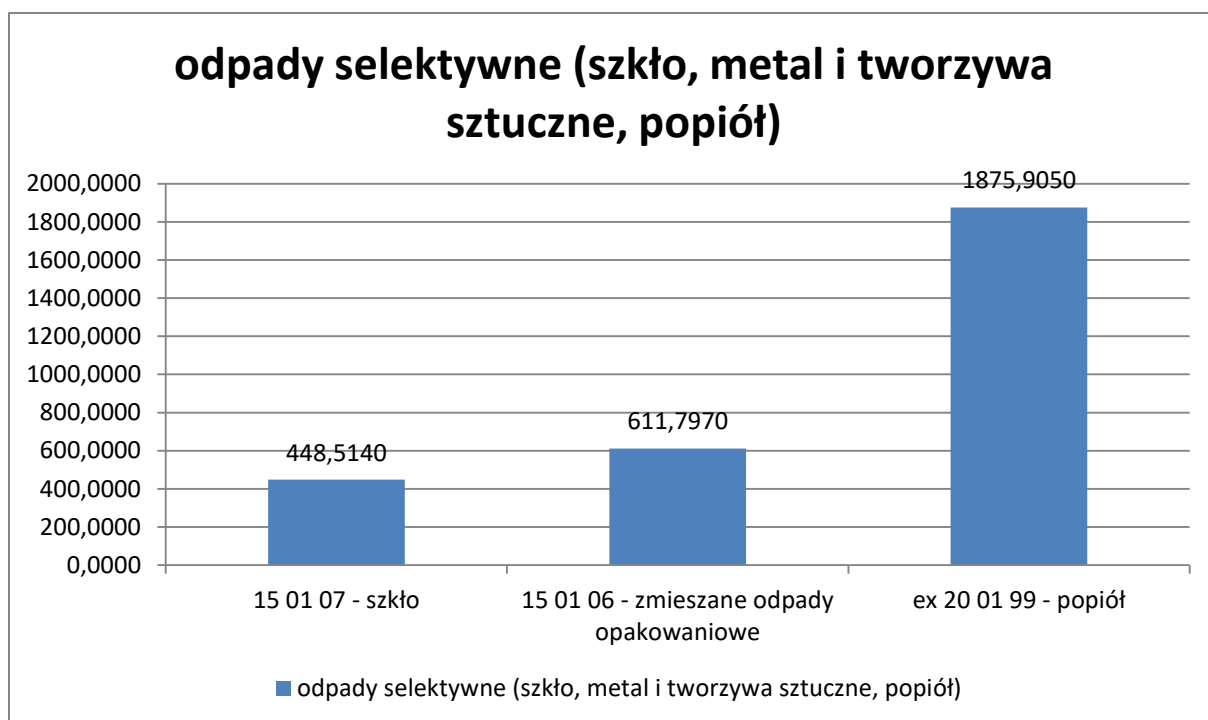
17 06 04	Materiały izolacyjne inne niż wymienione w 17 06 01 i 17 06 03	60,2610
20 01 01	Papier i tektura	3,2400
20 01 02	Szkło	4,1800
20 01 10	Odzież	0,6600
20 01 11	Tekstylia	4,6300
20 01 23*	Urządzenia zawierające freony	1,5900
20 01 28	Farby, tusze, farby drukarskie, kleje, lepiszcze i żywice inne niż wymienione w 20 01 27	1,2540
20 01 32	Leki inne niż wymienione w 20 01 31	0,0120
20 01 33*	Baterie i akumulatory łącznie z bateriami i akumulatorami wymienionymi w 16 06 01, 16 06 02 lub 16 06 03 oraz niesortowane baterie i akumulatory zawierające te baterie	0,0300
20 01 34	Baterie i akumulatory inne niż wymienione w 20 01 33	0,0050
20 01 35*	Zużyte urządzenia elektryczne i elektroniczne inne niż wymienione w 20 01 21 i 20 01 23 zawierające niebezpieczne składniki	0,2000
20 01 36	Zużyte urządzenia elektryczne i elektroniczne inne niż wymienione w 20 01 21, 20 01 23 i 20 01 35	2,4200
20 01 39	Tworzywa sztuczne	136,0520
20 01 40	Metale	1,3300
20 01 99	Inne niewymienione frakcje zbierane w sposób selektywny (BIO)	49,2400
ex 20 01 99	Odpady komunalne nie wymienione w innych podgrupach (Popiół)	0,2200
20 03 07	Odpady wielkogabarytowe	55,8200
20 01 21*	Lampy fluorescencyjne i inne odpady zawierające rtęć	0,0540



Ryc. 2 Porównanie ilości zebranych zmieszanych odpadów komunalnych z terenu Gminy Chojnice w latach 2015 – 2023 [Mg].

Łączna ilość odpadów komunalnych odebranych z terenu gminy Chojnice w 2023 r. wynosiła 6.950,3206 Mg, z czego 3.385,33 Mg stanowiły zmieszane odpady komunalne, tj. 48,70 % ogółu zebranych odpadów komunalnych.

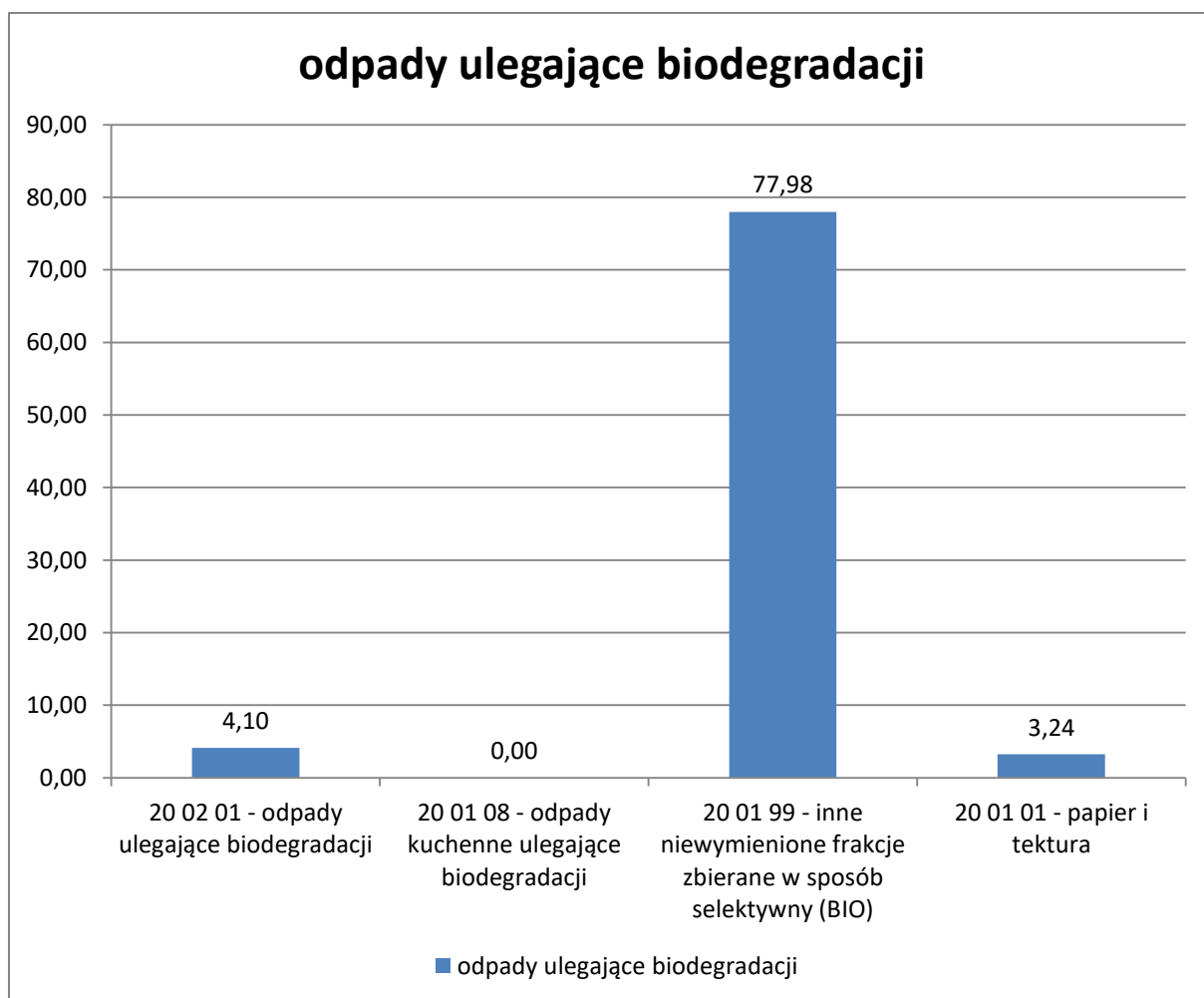
Selektywne zbieranie odpadów „u źródła” jest obowiązkowe dla wszystkich właścicieli nieruchomości zamieszkałych na terenie gminy Chojnice od 01.01.2021 r.



Ryc. 3 Frakcje odpadów komunalnych: szkła, metali i tworzyw sztucznych, oraz popiołu odebrane z obszaru Gminy Chojnice oraz zebrane w punkcie selektywnego zbierania odpadów w roku 2023 [Mg].

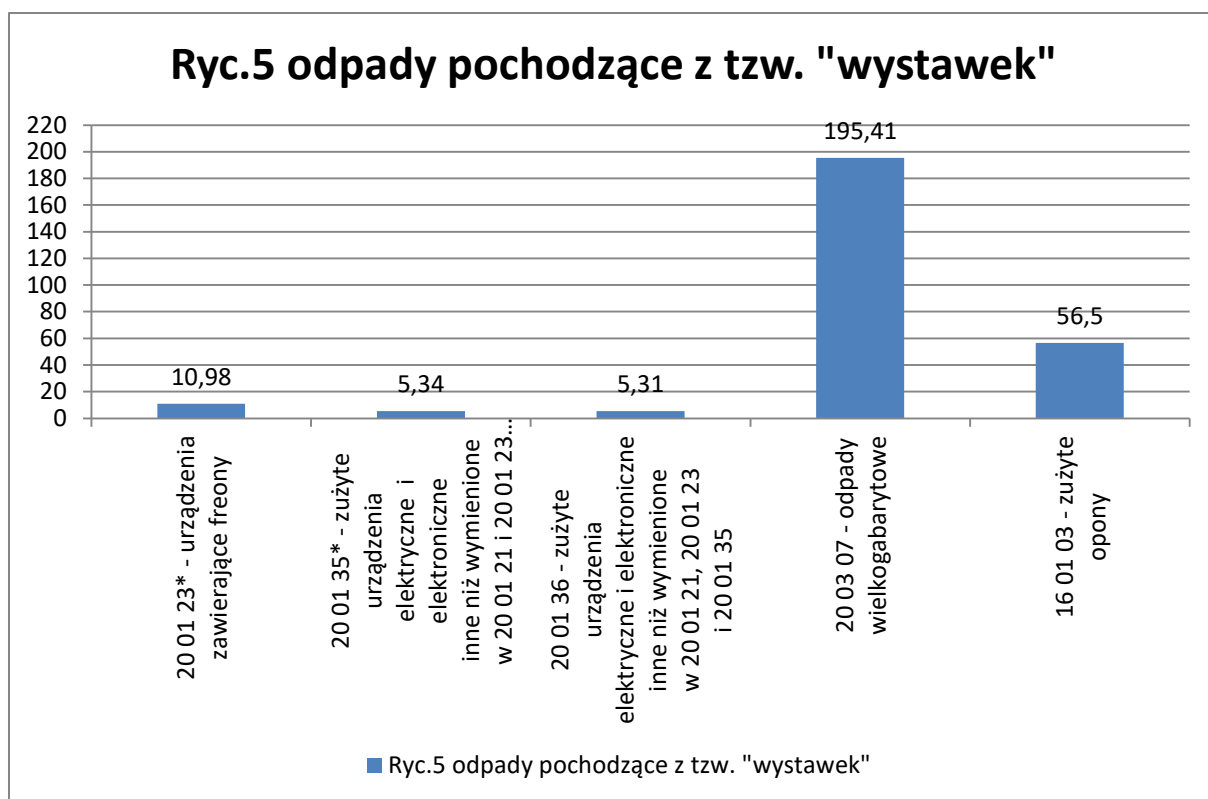
Łączna ilość odpadów komunalnych odebranych z terenu gminy Chojnice w 2023 r. wynosiła 6950,3206 Mg, z czego 2936,2160 Mg stanowiły selektywne odpady komunalne, tj. 42,24,28 % ogółu zebranych odpadów komunalnych.





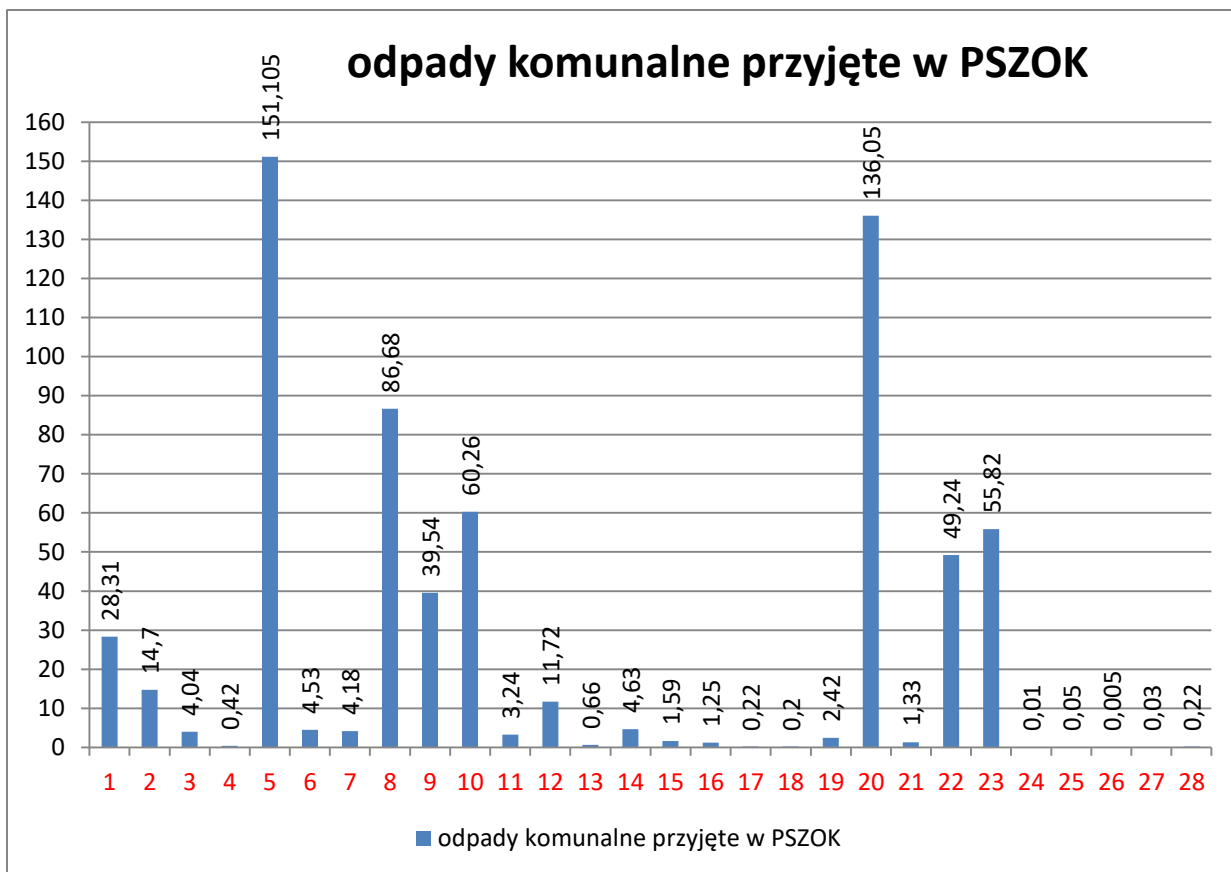
Ryc. 4. Odpady komunalne ulegające biodegradacji odebrane z obszaru Gminy Chojnice oraz zebrane w punkcie selektywnego zbierania odpadów w roku 2023 [Mg].

W analizowanym okresie łączna masa selektywnie odebranych odpadów komunalnych ulegających biodegradacji i zebranych w punkcie selektywnego zbierania odpadów wyniosła 85,3246 Mg, co stanowi 1,22 % ogółu zebranych odpadów komunalnych. Odpady te w całości nie zostały przekazane do składowania na składowisku odpadów, lecz zostały one poddane kompostowaniu (kod 20 02 01 i 20 01 99, 20 01 01).



Ryc. 5 Odpady komunalne zebrane przed posesji zamieszkałych na terenie gminy Chojnice na zasadzie tzw. „wystawki” w roku 2023 [Mg].

Łączna masa odpadów komunalnych zebranych przed posesji zamieszkałych na terenie gminy Chojnice wynosiła 273,54 Mg.



Ryc. 6 Odpady komunalne przyjęte w Punkcie Selektywnego Zbierania Odpadów Komunalnych funkcjonującym na terenie gminy Chojnice w 2023 r. [Mg].

**OZNACZENIA:**

- 1.** zużyte opony (16 01 03)
- 2.** odpady betonu oraz gruz betonowy (17 01 01)
- 3.** odpady materiałów ceramicznych i wyposażenia (17 01 03)
- 4.** usunięte tynki, tapety, okleiny itp. (17 01 80)
- 5.** zmieszane odpady z betonu, gruzu ceglanego (17 01 07)
- 6.** drewno (17 02 01)
- 7.** szkło (20 01 02)
- 8.** tworzywa sztuczne (17 02 03)
- 9.** odpadowa papa (17 03 80)
- 10.** materiały izolacyjne (17 06 04)
- 11.** papier i tektura (20 01 01)
- 12.** szkło (17 02 02)
- 13.** odzież (20 01 10)
- 14.** tekstylia (20 01 11)
- 15.** urządzenia zawierające freony (20 01 23\*)
- 16.** farby, tusze, kleje, lepiszcze i żywice (20 01 28)
- 17.** odpady komunalne nie wymienione w innych podgrupach (ex 20 01 99)

- 18.** zużyte urządzenia elektryczne i elektroniczne nbz. (20 01 35\*)
- 19.** zużyte urządzenia elektryczne i elektroniczne (20 01 36)
- 20.** tworzywa sztuczne (20 01 39)
- 21.** metale (20 01 40)
- 22.** inne frakcje (BIO) (20 01 99)
- 23.** odpady wielkogabarytowe (20 03 07)
- 24.** drewno inne niż wymienione w 20 01 37 (20 01 38)
- 25.** leki inne niż wymienione w 20 01 31 (20 01 32)
- 26.** baterie i akumulatory inne niż wymienione w 20 01 33 (20 01 34)
- 27.** baterie i akumulatory łącznie z bateriami i akumulatorami wymienionymi w 16 06 01, 16 06 02 lub 16 06 03 oraz niesortowane baterie i akumulatory zawierające te baterie (20 01 33\*)
- 28.** gruz ceglany (17 01 02)

W sprawozdawczości komunalnej za 2021 r. nastąpiła zmiana zasad obliczania poziomów przygotowania do ponownego użycia i recyklingu odpadów komunalnych. Dotychczas poziom ten był obliczany w odniesieniu do 4 frakcji odpadów (papier, metal, tworzywa sztuczne i szkło), obecnie obliczenia należy wykonać w odniesieniu do całego strumienia odpadów komunalnych.

Zgodnie z art. 3b ust. 1 ustawy z dnia 13 września 1996 r. o utrzymaniu czystości i porządku w gminach (t.j. Dz. U. z 2024 r. poz. 399), gminy są obowiązane osiągnąć poziom przygotowania do ponownego użycia i recyklingu odpadów komunalnych w wysokości co najmniej:

- 1) 20% wagowo – za rok 2021;
- 2) 25% wagowo – za rok 2022;
- 3) 35% wagowo – za rok 2023;
- 4) 45% wagowo – za rok 2024;
- 5) 55% wagowo – za rok 2025;
- 6) 56% wagowo – za rok 2026;
- 7) 57% wagowo – za rok 2027;
- 8) 58% wagowo – za rok 2028;
- 9) 59% wagowo – za rok 2029;
- 10) 60% wagowo – za rok 2030;
- 11) 61% wagowo – za rok 2031;
- 12) 62% wagowo – za rok 2032;

- 13) 63% wagowo – za rok 2033;
- 14) 64% wagowo – za rok 2034;
- 15) 65% wagowo – za rok 2035 i za każdy kolejny rok.

W 2023 roku Gmina Chojnice osiągnęła poziom przygotowania do ponownego użycia i recyklingu odpadów komunalnych **36,29 %**, **wymagany poziom został zatem osiągnięty.**

Na podstawie nowej definicji odpadów komunalnych, określonej w ustawie z dnia 17 listopada 2021 r. o zmianie ustawy o odpadach oraz niektórych innych ustaw (Dz. U. z 2021 r. poz. 2151), do odpadów komunalnych nie zalicza się odpadów budowlanych i rozbiórkowych. Zmiana ta weszła w życie od 1 stycznia 2022 r., zatem od 2022 roku gminy nie mają obowiązku osiągnięcia określonych poziomów recyklingu tych odpadów.

Zgodnie z Rozporządzeniem Ministra Środowiska z dnia 15 grudnia 2017 r. w sprawie poziomów ograniczenia składowania masy odpadów komunalnych ulegających biodegradacji (Dz. U. z 2017 r., poz. r 2412), gminy były zobowiązane do nie przekroczenia w poszczególnych latach następujących poziomów ograniczenia masy odpadów komunalnych ulegających biodegradacji przekazywanych do składowania:

Rok	2017	2018	2019	do dnia 16 lipca 2020 r.
Dopuszczalny poziom masy odpadów komunalnych ulegających biodegradacji przekazywanych do składowania w stosunku do masy tych odpadów wytworzonych w 1995 r. [%]	45	40	40	<b>35</b>

W związku z tym, że nie zostało jeszcze wydane przez Ministra Klimatu i Środowiska nowe rozporządzenie określające wartości wymaganych poziomów na kolejne lata, obowiązuje ostatnia określona wartość, czyli 35%.

W Gminie Chojnice poziom ograniczenia masy odpadów komunalnych ulegających biodegradacji przekazywanych do składowania w roku 2023 wyniósł **0 %**. **Wymagany poziom został zatem osiągnięty.**

Na podstawie art. 3b ust. 2a w/w ustawy o utrzymaniu czystości i porządku w gminach, maksymalny dopuszczalny poziom składowania odpadów komunalnych określony został od 2025 roku i na lata 2025 – 2029 wynosić będzie 30% wagowo.

W roku 2023 Gmina Chojnice osiągnęła wszystkie wymagane przepisami prawa wskaźniki, tj. poziom przygotowania do ponownego użycia i recyklingu odpadów komunalnych oraz poziom ograniczenia masy odpadów komunalnych ulegających biodegradacji przekazywanych do składowania. Sukcesywnie wprowadzane są działania mające na celu utrzymanie tej tendencji. Efektywne okazało się wprowadzenie dwóch dodatkowych pojemników, tj. niebieskiego na papier i brązowego na bioodpady, a także wzmożone kontrole i szeroko pojęta edukacja w zakresie prawidłowej segregacji odpadów wśród mieszkańców gminy. Ponadto w celu osiągnięcia wymaganego poziomu przygotowania do ponownego użycia i recyklingu odpadów komunalnych wliczono również bioodpady kompostowane „u źródła”. Dane do obliczeń pozyskano od mieszkańców za pośrednictwem ankiet dotyczących zagospodarowania bioodpadów w kompostownikach przydomowych. Gwałtownie wzrastające wymagane poziomy recyklingu i przygotowania do ponownego użycia odpadów oraz redukcji ilości odpadów ulegających biodegradacji zmuszają Gminę do podjęcia dalszych kroków w celu osiągnięcia wskaźników w następnych latach, jednym z nich jest z pewnością stała kontrola prowadzenia prawidłowej segregacji odpadów.

### **IŁOŚĆ ZMIESZANYCH ODPADÓW KOMUNALNYCH, ODPADÓW ZIELONYCH ODBIERANYCH Z TERENU GMINY ORAZ POWSTAJĄCYCH Z PRZETWARZANIA ODPADÓW KOMUNALNYCH POZOSTAŁOŚCI Z SORTOWANIA I POZOSTAŁOŚCI Z MECHANICZNO – BIOLOGICZNEGO PRZETWARZANIA ODPADÓW KOMUNALNYCH PRZEZNACZONYCH DO SKŁADOWANIA**

#### **1. Niesegregowane zmieszane odpady komunalne – 20 03 01.**

W 2023 r. zebrano 3.385,33140 Mg zmieszanych odpadów komunalnych. Odpady te w całości zostały poddane przetwarzaniu w procesach odzysku R 12 (wymiana odpadów w celu poddania ich któremukolwiek z procesów wymienionych w pozycji R 1 – R 11) w Regionalnej Instalacji w Nowym Dworze.

#### **2. Odpady zielone – odpady ulegające biodegradacji – 20 01 99.**

W 2023 r. z terenu Gminy Chojnice odebrano 77,9846 Mg odpadów ulegających biodegradacji w tym: w Punkcie Selektywnego Zbierania Odpadów Komunalnych funkcjonującym na terenie gminy Chojnice zebrano 49,24 Mg odpadów ulegających biodegradacji oraz 28,74 Mg w ramach odbioru od właścicieli nieruchomości.

Odpady te w całości zostały poddane kompostowaniu w regionalnej instalacji w Nowym Dworze.

3. Pozostałości z sortowania zmieszanych odpadów komunalnych przeznaczonych do składowania – kod 19 12 12 (inne odpady w tym zmieszane substancje i przedmioty z mechanicznej obróbki odpadów inne niż wymienione w 19 12 11) oraz kod 19 05 99 (inne niewymienione odpady).

W analizowanym 2023 roku nie wykazano pozostałości z sortowania dostarczonych odpadów zmieszanych, które przekazano do składowania (kod 19 12 12), wykazano natomiast 1.262,17 Mg pozostałości z procesu mechaniczno – biologicznego przetwarzania zmieszanych odpadów komunalnych przekazanych do składowania (kod 19 05 99).

**Projekt**

z dnia 28 maja 2024 r.

Zatwierdzony przez .....

**UCHWAŁA Nr II/8/2024  
RADY GMINY W CHOJNICACH**

z dnia 14 czerwca 2024 r.

**w sprawie przyjęcia sprawozdania finansowego Samodzielnej Publicznej Przychodni Wiejskiej  
Gminy Chojnice za 2023 rok**

Na podstawie art. 53 ust. 1 ustawy z dnia 29 września 1994 r. o rachunkowości (t. j. Dz. U z 2023 r., poz. 120 z późn. zm.), art. 18 ust. 2 pkt 15 ustawy z dnia 8 marca 1990 r. o samorządzie gminnym (t. j. Dz. U. z 2024 r., poz. 609) oraz art. 121 ust. 1 i ust. 4 pkt 3 ustawy z dnia 15 kwietnia 2011 r. o działalności leczniczej (t. j. Dz. U. z 2023 r., poz. 991),

**Rada Gminy  
uchwala, co następuje:**

**§ 1.** Przyjąć sprawozdanie finansowe Samodzielnej Publicznej Przychodni Wiejskiej Gminy Chojnice za 2023 rok stanowiące załącznik do niniejszej uchwały.

**§ 2.** Wykonanie uchwały powierza się Wójtowi Gminy Chojnice.

**§ 3.** Uchwała wchodzi w życie z dniem podjęcia i podlega ogłoszeniu poprzez jej wywieszenie na tablicy ogłoszeń Urzędu Gminy w Chojnicach oraz zamieszczeniu w Biuletynie Informacji Publicznej.

Wnioskodawca:

WÓJT GMINY CHOJNICE

/-/ dr inż. Zbigniew Szczepański

Przewodniczący Rady

**Józef Kołak**

Projekt uchwały odpowiada przepisom prawa, stąd nie wnoszę uwag.



BILANS

sporządzony na dzień 31.12.2023

Aktywa	01.01.2023	31.12.2023	Pasywa	01.01.2023	31.12.2023
	1	2		1	
<b>A. Aktywa trwałe</b>	<b>1 641 390,53</b>	<b>1 702 619,95</b>	<b>A. Kapitał (fundusz) własny</b>	<b>4 732 439,24</b>	<b>5 135 499,03</b>
<b>I. Wartości niematerialne i prawne</b>	<b>19 308,44</b>	<b>16 091,97</b>	<b>I. Kapitał (fundusz) podstawowy</b>	<b>4 568 885,56</b>	<b>4 732 439,24</b>
1. Koszty zakończonych prac rozwojowych			<b>II. Należne wkłady na kapitał podstawowy (wielkość ujemna)</b>		
2. Wartość firmy			<b>III. Udziały (akcje) własne (wielkość ujemna)</b>		
3. Inne wartości niematerialne i prawne	19 308,44	16 091,97	<b>IV. Kapitał (fundusz) zapasowy</b>		
4. Zaliczki na wartości niematerialne i prawne			<b>V. Kapitał (fundusz) z aktualizacji wyceny</b>		
<b>II. Rzeczowe aktywa trwałe</b>	<b>1 622 082,09</b>	<b>1 686 527,98</b>	<b>VI. Pozostałe kapitały (fundusze) rezerwowe</b>		
1. Środki trwałe	1 573 311,27	1 686 527,98	<b>VII. Zysk (strata) z lat ubiegłych</b>		
a) grunty (w tym prawo użytkowania wieczystego gruntu)			<b>VIII. Zysk (strata) netto</b>	<b>163 553,68</b>	<b>403 059,79</b>
b) budynki, lokale i obiekty inżynierii lądowej i wodnej	1 259 842,05	1 439 880,95	<b>IX. Odpisy z zysku netto z ciągu roku obrotowego (wartość ujemna)</b>		
c) urządzenia techniczne i maszyny	313 469,22	246 647,03	<b>B. Zobowiązania i rezerwy na zobowiązania</b>	<b>509 225,55</b>	<b>484 686,73</b>
d) środki transportu			<b>I. Rezerwy na zobowiązania</b>		
e) inne środki trwałe			1. Rezerwa z tytułu odroczonego podatku dochodowego		
2. Środki trwałe w budowie	48 770,82		2. Rezerwa na świadczenia emerytalne i podobne		
3. Zaliczki na środki trwałe w budowie			- długoterminowa		
<b>III. Należności długoterminowe</b>	<b>0,00</b>	<b>0,00</b>	- krótkoterminowa		
1. Od jednostek powiązanych			3. Pozostałe rezerwy		
2. Od pozostałych jednostek			- długoterminowe		
<b>IV. Inwestycje długoterminowe</b>			- krótkoterminowe		
1. Nieruchomości			<b>II. Zobowiązania długoterminowe</b>		
2. Wartości niematerialne i prawne			1. Wobec jednostek powiązanych		
3. Długoterminowe aktywa finansowe			2. Wobec pozostałych jednostek		
a) w jednostkach powiązanych			a) kredyty i pożyczki		
- udziały lub akcje			b) z tytułu emisji dłużnych papierów wartościowych		
- inne papiery wartościowe			c) inne zobowiązania finansowe		
- udzielone pożyczki			d) inne		
- inne długoterminowe aktywa finansowe			<b>III. Zobowiązania krótkoterminowe</b>	<b>402 585,55</b>	<b>484 686,73</b>
b) w pozostałych jednostkach			1. Wobec jednostek powiązanych		
- udziały lub akcje			a) z tytułu dostaw i usług, o okresie wymagalności:		
- inne papiery wartościowe			- do 12 miesięcy		
- udzielone pożyczki			- powyżej 12 miesięcy		
- inne długoterminowe aktywa finansowe			b) inne		
4. Inne inwestycje długoterminowe			2. Wobec pozostałych jednostek	<b>385 922,80</b>	<b>455 351,35</b>
<b>V. Długoterminowe rozliczenia międzyokresowe</b>			a) kredyty i pożyczki		
1. Aktywa z tytułu odroczonego podatku dochodowego			b) z tytułu emisji dłużnych papierów wartościowych		
2. Inne rozliczenia międzyokresowe			c) inne zobowiązania finansowe		
<b>B. Aktywa obrotowe</b>	<b>3 600 274,26</b>	<b>3 917 565,81</b>	d) z tytułu dostaw i usług, o okresie wymagalności:	<b>196 803,40</b>	<b>220 378,31</b>
<b>I. Zapasy</b>	<b>41 814,31</b>	<b>60 190,19</b>	- do 12 miesięcy	<b>196 803,40</b>	<b>220 378,31</b>
1. Materiały	41 814,31	60 190,19	- powyżej 12 miesięcy		
2. Półprodukty i produkty w toku			e) zaliczki otrzymane na dostawy		
3. Produkty gotowe			f) zobowiązania wekslowe		
4. Towary			g) z tytułu podatków, ceł, ubezpieczeń i innych świadczeń	<b>138 182,09</b>	<b>175 597,48</b>
5. Zaliczki na dostawy			h) z tytułu wynagrodzeń	<b>50 937,31</b>	<b>59 375,56</b>
<b>II. Należności krótkoterminowe</b>	<b>669 692,98</b>	<b>686 264,19</b>	i) inne	<b>0,00</b>	
1. Należności od jednostek powiązanych			3. Fundusze specjalne	<b>16 662,75</b>	<b>29 335,38</b>
a) z tytułu dostaw i usług, o okresie spłaty:			<b>IV. Rozliczenia międzyokresowe</b>	<b>106 640,00</b>	<b>0,00</b>
- do 12 miesięcy			1. Ujemna wartość firmy		
- powyżej 12 miesięcy			2. Inne rozliczenia międzyokresowe		
b) inne			- długoterminowe		
2. Należności od pozostałych jednostek	<b>669 692,98</b>	<b>686 264,19</b>	- krótkoterminowe	<b>106 640,00</b>	
a) z tytułu dostaw i usług, o okresie spłaty:	<b>607 858,18</b>	<b>648 205,40</b>			
- do 12 miesięcy	<b>607 858,18</b>	<b>648 205,40</b>			
- powyżej 12 miesięcy					
b) z tytułu podatków, dotacji, ceł, ubezpieczeń społecznych i zdrowotnych oraz innych świadczeń					
c) inne	<b>61 834,80</b>	<b>38 058,79</b>			
d) dochodzone na drodze sądowej					
<b>III. Inwestycje krótkoterminowe</b>	<b>2 804 271,42</b>	<b>3 041 590,12</b>			
1. Krótkoterminowe aktywa finansowe	<b>2 804 271,42</b>	<b>3 041 590,12</b>			
a) w jednostkach powiązanych					
- udziały lub akcje					
- inne papiery wartościowe					
- udzielone pożyczki					
- inne krótkoterminowe aktywa finansowe					
b) w pozostałych jednostkach					
- udziały lub akcje					
- inne papiery wartościowe					
- udzielone pożyczki					
- inne krótkoterminowe aktywa finansowe					
c) środki pieniężne i inne aktywa pieniężne	<b>2 804 271,42</b>	<b>3 041 590,12</b>			
- środki pieniężne w kasie i na rachunkach	<b>2 804 271,42</b>	<b>3 041 590,12</b>			
- inne środki pieniężne					
- inne aktywa pieniężne					
2. Inne inwestycje krótkoterminowe					
<b>IV. Krótkoterminowe rozliczenia międzyokresowe</b>	<b>84 495,55</b>	<b>129 521,31</b>			
<b>Aktywa razem</b>	<b>5 241 664,79</b>	<b>5 620 185,76</b>	<b>Pasywa razem</b>	<b>5 241 664,79</b>	<b>5 620 185,76</b>

Chojnice, dn. 10.01.2024r.

KSIEGOWA

mgr Alina Imianowska  
(nazwisko i imię, podpis osoby sporządzającej)

DYREKTOR  
Samodzielnej Publicznej  
Przychodni Wiejskiej  
Gminy Chojnice  
(nazwisko i imię, podpis kierownika jednostki)

SAMODZIELNA PUBLICZNA  
PRZYCHODNIA WIEJSKA GMINY CHOJNICE  
89-604 CHOJNICE, ul. Kościerska 9  
tel. 052/3967580 fax 052/3967582  
woj. Pomorskie  
REGON 090103299 NIP 555-17-83-985

**RACHUNEK ZYSKÓW I STRAT**  
za okres  
od dnia 01.01.2023 r. do dnia 31.12.2023  
(Wariant porównawczy)

Wyszczególnienie	Poprzedni rok obrotowy	Bieżący rok obrotowy
	1	2
<b>A. Przychody netto ze sprzedaży i zrównane z nimi, w tym:</b>	<b>7 112 495,99</b>	<b>7 356 467,89</b>
- od jednostek powiązanych		
I. Przychody netto ze sprzedaży produktów	7 112 495,99	7 356 467,89
II. Zmiana stanu produktów (zwiększenie - wartość dodatnia, zmniejszenie - wartość ujemna)		
III. Koszt wytworzenia produktów na własne potrzeby jednostki		
IV. Przychody netto ze sprzedaży towarów i materiałów		
<b>B. Koszty działalności operacyjnej</b>	<b>7 143 868,24</b>	<b>7 390 372,69</b>
I. Amortyzacja	131 663,02	152 113,54
II. Zużycie materiałów i energii	411 317,83	281 919,91
III. Usługi obce	2 009 418,37	1 731 082,05
IV. Podatki i opłaty	21 760,50	22 925,00
- podatek akcyzowy		
V. Wynagrodzenia	3 610 043,59	4 038 400,64
VI. Ubezpieczenia społeczne i inne świadczenia	689 838,46	778 837,42
VII. Pozostałe koszty rodzajowe	269 826,47	385 094,13
VIII. Wartość sprzedanych towarów i materiałów		
<b>C. Zysk (strata) ze sprzedaży (A-B)</b>	<b>-31 372,25</b>	<b>-33 904,80</b>
<b>D. Pozostałe przychody operacyjne</b>		<b>309 839,63</b>
I. Zysk ze zbycia niefinansowych aktywów trwałych		
II. Dotacje		190 230,08
III. Inne przychody operacyjne		119 609,55
<b>E. Pozostałe koszty operacyjne</b>	<b>16 379,29</b>	
I. Strata ze zbycia niefinansowych aktywów trwałych		
II. Aktualizacja wartości aktywów niefinansowych		
III. Inne koszty operacyjne	16 379,29	
<b>F. Zysk (strata) z działalności operacyjnej (C+D-E)</b>	<b>-47 751,54</b>	<b>275 934,83</b>
<b>G. Przychody finansowe</b>	<b>225 436,22</b>	<b>146 870,82</b>
I. Dywidendy i udziały w zyskach, w tym:		
- od jednostek powiązanych		
II. Odsetki, w tym:	36 109,60	76 712,33
- od jednostek powiązanych		
III. Zysk ze zbycia inwestycji		
IV. Aktualizacja wartości inwestycji		
V. Inne	189 326,62	70 158,49
<b>H. Koszty finansowe</b>		<b>4 757,86</b>
I. Odsetki, w tym:		
- od jednostek powiązanych		
II. Strata ze zbycia inwestycji		
III. Aktualizacja wartości inwestycji		
IV. Inne		4 757,86
<b>I. Zysk (strata) z działalności gospodarczej (F+G-H)</b>	<b>177 684,68</b>	<b>418 047,79</b>
<b>J. Wynik zdarzeń nadzwyczajnych (J.I.-J.II)</b>		
I. Zyski nadzwyczajne		
II. Straty nadzwyczajne		
<b>K. Zysk (strata) brutto (I+/-J)</b>	<b>177 684,68</b>	<b>418 047,79</b>
<b>L. Podatek dochodowy</b>	<b>14 131,00</b>	<b>14 988,00</b>
<b>M. Pozostałe obowiązkowe zmniejszenia zysku (zwiększenia straty)</b>		
<b>N. Zysk (strata) netto (K-L-M)</b>	<b>163 553,68</b>	<b>403 059,79</b>

Chojnice, dn..... 10.01.2024r

**KSIEGOWA**

mgr Alina Imianowska  
(nazwisko i imię, podpis osoby sporządzającej)

**DYREKTOR**  
Samodzielnej Publicznej  
Przychodni Wiejskiej  
Gminy Chojnice  
lek. med. Jan Kowalski

(nazwisko i imię, podpis kierownika jednostki)

## **Uzasadnienie**

Sprawozdanie finansowe Samodzielnej Publicznej Przychodni Wiejskiej Gminy Chojnice podlega zatwierdzeniu przez organ zatwierdzający nie później niż sześć miesięcy od dnia bilansowego (art. 53 ust. 1 ustawy o rachunkowości).



**Projekt**

z dnia 28 maja 2024 r.

Zatwierdzony przez .....

**UCHWAŁA Nr II/9/2024  
RADY GMINY W CHOJNICACH**

z dnia 14 czerwca 2024 r.

**w sprawie zmian w budżecie gminy na 2024 rok**

Na podstawie art. 18 ust. 2 pkt 4 ustawy z dnia 8 marca 1990 r. o samorządzie gminnym (t. j. Dz. U. z 2024 r., poz. 609), art. 211 i art. 212 ustawy z dnia 27 sierpnia 2009 r. o finansach publicznych (t. j. Dz. U. z 2023 r., poz. 1270 z późn. zm.)

**Rada Gminy  
uchwala, co następuje:**

**§ 1.** W Uchwale Nr L/837/2023 Rady Gminy w Chojnicach z dnia 29 grudnia 2023 r. w sprawie uchwalenia budżetu gminy Chojnice na 2024 rok (z późn. zm.) wprowadza się następujące zmiany:

- 1) w § 1 ust. 1 ustala się **dochody** budżetu gminy w łącznej kwocie **160.572.254,22 zł**, z tego:
  - a) bieżące w kwocie 128.480.741,22 zł,
  - b) majątkowe w kwocie 32.091.513 zł, zgodnie z załącznikiem Nr 1 do niniejszej uchwały;
- 2) w § 1 ust. 2 ustala się **wydatki** budżetu gminy w łącznej kwocie **185.212.254,22 zł**, z tego:
  - a) bieżące w kwocie 127.926.149,22 zł,
  - b) majątkowe w kwocie 57.286.105 zł, zgodnie z załącznikiem Nr 2 do niniejszej uchwały;
- 3) w § 1 ust. 3 ustala się **plan wydatków majątkowych** na 2024 r. w wysokości **57.279.555 zł**, zgodnie z załącznikiem Nr 3 do niniejszej uchwały;
- 4) w § 2 ust. 1 ustala się deficyt budżetu w kwocie **24.640.000 zł** sfinansowany przychodami pochodzącymi z:
  - a) innych źródeł (wolnych środków) – 17.200.000 zł,
  - b) kredytu – 7.440.000 zł;
- 5) w § 2 ust. 2 ustala się przychody budżetu w wysokości **31.200.000 zł** w tym z tytułu:
  - a) innych źródeł (wolnych środków) o których mowa w art. 217 ust. 2 pkt. 6 ustawy o finansach publicznych – 17.200.000 zł;
  - b) kredytów – 14.000.000 złzgodnie z załącznikiem Nr 4 do niniejszej uchwały;
- 6) w § 5 ust. 1 ustala się dotacje udzielone z budżetu Gminy podmiotom należącym i nienależącym do sektora finansów publicznych – 8.517.521 zł z tego:
  - dotacje podmiotowe – 7.958.721 zł
  - dotacje celowe – 558.800 zł

zgodnie z załącznikiem Nr 5 do niniejszej uchwały.

**§ 2.** Wykonanie Uchwały powierza się Wójtowi Gminy Chojnice.

**§ 3.** Uchwała wchodzi w życie z dniem podjęcia i podlega ogłoszeniu poprzez jej wywieszenie na tablicy ogłoszeń Urzędu Gminy w Chojnicach oraz zamieszczeniu w Biuletynie Informacji Publicznej.

Wnioskodawca:

WÓJT GMINY CHOJNICE

/-/ dr inż. Zbigniew Szczepański

Przewodniczący Rady

**Józef Kołak**

Projekt uchwały odpowiada przepisom prawa, stąd nie wnoszę uwag.

## Zmiany w planie dochodów budżetowych

Załącznik Nr 1 do Uchwały Nr II/9/2024 Rady Gminy w Chojnicach z dnia 14 czerwca 2024 roku

Dział	Rozdział	Paragraf	Treść	Przed zmianą	Zmiana	Po zmianie
<b>600</b>			<b>Transport i łączność</b>	<b>10 858 900,00</b>	<b>297 820,00</b>	<b>11 156 720,00</b>
	60016		Drogi publiczne gminne	8 859 400,00	44 489,00	8 903 889,00
		6680	Wpłata środków finansowych z niewykorzystanych w terminie wydatków, które nie wygasają z upływem roku budżetowego	0,00	44 489,00	44 489,00
	60017		Drogi wewnętrzne	1 999 500,00	253 331,00	2 252 831,00
		0960	Wpływy z otrzymanych spadków, zapisów i darowizn w postaci pieniężnej	0,00	64 000,00	64 000,00
		6680	Wpłata środków finansowych z niewykorzystanych w terminie wydatków, które nie wygasają z upływem roku budżetowego	0,00	189 331,00	189 331,00
<b>754</b>			<b>Bezpieczeństwo publiczne i ochrona przeciwpożarowa</b>	<b>50 000,00</b>	<b>20 000,00</b>	<b>70 000,00</b>
	75495		Pozostała działalność	50 000,00	20 000,00	70 000,00
		6630	Dotacja celowa otrzymana z samorządu województwa na inwestycje i zakupy inwestycyjne realizowane na podstawie porozumień (umów) między jednostkami samorządu terytorialnego	0,00	20 000,00	20 000,00
<b>801</b>			<b>Oświata i wychowanie</b>	<b>2 133 998,00</b>	<b>123 745,00</b>	<b>2 257 743,00</b>
	80101		Szkoły podstawowe	0,00	123 745,00	123 745,00
		0750	Wpływy z najmu i dzierżawy składników majątkowych Skarbu Państwa, jednostek samorządu terytorialnego lub innych jednostek zaliczanych do sektora finansów publicznych oraz innych umów o podobnym charakterze	0,00	41 220,00	41 220,00
		0940	Wpływy z rozliczeń/zwrotów z lat ubiegłych	0,00	30 170,00	30 170,00
		0970	Wpływy z różnych dochodów	0,00	2 355,00	2 355,00
		2460	Środki otrzymane od pozostałych jednostek zaliczanych do sektora finansów publicznych na realizację zadań bieżących jednostek zaliczanych do sektora finansów publicznych	0,00	50 000,00	50 000,00
<b>853</b>			<b>Pozostałe zadania w zakresie polityki społecznej</b>	<b>10 108,16</b>	<b>9 184,25</b>	<b>19 292,41</b>
	85395		Pozostała działalność	10 108,16	9 184,25	19 292,41
		2180	Środki z Funduszu Przeciwdziałania COVID-19 na finansowanie lub dofinansowanie realizacji zadań związanych z przeciwdziałaniem COVID-19	108,16	9 184,25	9 292,41
<b>900</b>			<b>Gospodarka komunalna i ochrona środowiska</b>	<b>8 934 093,00</b>	<b>15 200,00</b>	<b>8 949 293,00</b>
	90015		Oświetlenie ulic, placów i dróg	0,00	15 200,00	15 200,00

		0960	Wpływy z otrzymanych spadków, zapisów i darowizn w postaci pieniężnej	0,00	15 200,00	15 200,00
<b>926</b>			<b>Kultura fizyczna</b>	<b>0,00</b>	<b>520 000,00</b>	<b>520 000,00</b>
	92601		Obiekty sportowe	0,00	520 000,00	520 000,00
		6630	Dotacja celowa otrzymana z samorządu województwa na inwestycje i zakupy inwestycyjne realizowane na podstawie porozumień (umów) między jednostkami samorządu terytorialnego	0,00	520 000,00	520 000,00
<b>Razem:</b>				159 586 304,97	985 949,25	160 572 254,22

## Zmiany w planie wydatków budżetowych

Załącznik Nr 2 do Uchwały Nr II/9/2024 Rady Gminy w Chojnicach z dnia 14 czerwca 2024 roku

Dział	Rozdział	Paragraf	Treść	Przed zmianą	Zmiana	Po zmianie
<b>010</b>			<b>Rolnictwo i łowiectwo</b>	<b>21 952 492,75</b>	<b>328 700,00</b>	<b>22 281 192,75</b>
	01008		Melioracje wodne	72 500,00	50 000,00	122 500,00
		4270	Zakup usług remontowych	6 000,00	50 000,00	56 000,00
	01044		Infrastruktura sanitacyjna wsi	7 548 877,00	278 700,00	7 827 577,00
		6030	Wniesienie wkładów do spółek prawa handlowego oraz na uzupełnienie funduszy statutowych banków państwowych i innych instytucji finansowych	1 405 300,00	278 700,00	1 684 000,00
<b>600</b>			<b>Transport i łączność</b>	<b>36 153 722,00</b>	<b>-181 620,00</b>	<b>35 972 102,00</b>
	60016		Drogi publiczne gminne	22 737 352,00	14 380,00	22 751 732,00
		4210	Zakup materiałów i wyposażenia	1 372 322,00	8 380,00	1 380 702,00
		4300	Zakup usług pozostałych	1 198 670,00	6 000,00	1 204 670,00
	60017		Drogi wewnętrzne	4 131 500,00	-196 000,00	3 935 500,00
		6050	Wydatki inwestycyjne jednostek budżetowych	2 132 000,00	-196 000,00	1 936 000,00
<b>630</b>			<b>Turystyka</b>	<b>6 083 550,00</b>	<b>16 000,00</b>	<b>6 099 550,00</b>
	63095		Pozostała działalność	5 893 550,00	16 000,00	5 909 550,00
		6060	Wydatki na zakupy inwestycyjne jednostek budżetowych	23 000,00	16 000,00	39 000,00
<b>750</b>			<b>Administracja publiczna</b>	<b>16 658 493,71</b>	<b>279 384,25</b>	<b>16 937 877,96</b>
	75023		Urzędy gmin (miast i miast na prawach powiatu)	12 629 901,71	277 384,25	12 907 285,96
		4010	Wynagrodzenia osobowe pracowników	6 255 036,00	-15 000,00	6 240 036,00
		4110	Składki na ubezpieczenia społeczne	1 048 392,00	-1 000,00	1 047 392,00
		4120	Składki na Fundusz Pracy oraz Fundusz Solidarnościowy	160 185,00	-500,00	159 685,00
		4210	Zakup materiałów i wyposażenia	208 500,00	85 000,00	293 500,00
		4270	Zakup usług remontowych	790 760,71	10 884,25	801 644,96
		4300	Zakup usług pozostałych	473 700,00	98 000,00	571 700,00
		6050	Wydatki inwestycyjne jednostek budżetowych	550 000,00	100 000,00	650 000,00
	75095		Pozostała działalność	1 673 213,00	2 000,00	1 675 213,00
		4210	Zakup materiałów i wyposażenia	42 035,00	-1 000,00	41 035,00
		4220	Zakup środków żywności	13 625,00	920,00	14 545,00
		4300	Zakup usług pozostałych	56 100,00	80,00	56 180,00
		4610	Koszty postępowania sądowego i prokuratorskiego	10 000,00	2 000,00	12 000,00
<b>754</b>			<b>Bezpieczeństwo publiczne i ochrona przeciwpożarowa</b>	<b>949 200,00</b>	<b>35 000,00</b>	<b>984 200,00</b>
	75404		Komendy wojewódzkie Policji	0,00	15 000,00	15 000,00



	2300	Wpłaty jednostek na państwowy fundusz celowy	0,00	15 000,00	15 000,00
75412		Ochotnicze straże pożarne	800 200,00	-11 000,00	789 200,00
	4430	Różne opłaty i składki	78 500,00	-11 000,00	67 500,00
75495		Pozostała działalność	110 600,00	31 000,00	141 600,00
	6230	Dotacja celowa z budżetu na finansowanie lub dofinansowanie kosztów realizacji inwestycji i zakupów inwestycyjnych jednostek nie zaliczanych do sektora finansów publicznych	50 000,00	31 000,00	81 000,00
<b>801</b>		<b>Oświata i wychowanie</b>	<b>54 935 664,45</b>	<b>73 745,00</b>	<b>55 009 409,45</b>
	80101	Szkoły podstawowe	40 368 535,45	73 745,00	40 442 280,45
	4210	Zakup materiałów i wyposażenia	1 883 700,00	29 630,00	1 913 330,00
	4260	Zakup energii	430 000,00	44 115,00	474 115,00
<b>900</b>		<b>Gospodarka komunalna i ochrona środowiska</b>	<b>12 380 640,00</b>	<b>582 676,00</b>	<b>12 963 316,00</b>
	90003	Oczyszczanie miast i wsi	45 300,00	5 000,00	50 300,00
	4210	Zakup materiałów i wyposażenia	14 400,00	4 000,00	18 400,00
	4300	Zakup usług pozostałych	30 900,00	1 000,00	31 900,00
90004		Utrzymanie zieleni w miastach i gminach	1 028 194,00	-1 530,00	1 026 664,00
	4110	Składki na ubezpieczenia społeczne	25 026,00	11 235,00	36 261,00
	4120	Składki na Fundusz Pracy oraz Fundusz Solidarnościowy	6 797,00	1 350,00	8 147,00
	4170	Wynagrodzenia bezosobowe	210 014,00	54 090,00	264 104,00
	4210	Zakup materiałów i wyposażenia	479 913,00	-29 775,00	450 138,00
	4260	Zakup energii	12 900,00	-1 500,00	11 400,00
	4270	Zakup usług remontowych	42 400,00	-5 800,00	36 600,00
	4300	Zakup usług pozostałych	207 665,00	-11 200,00	196 465,00
	6060	Wydatki na zakupy inwestycyjne jednostek budżetowych	33 930,00	-19 930,00	14 000,00
90005		Ochrona powietrza atmosferycznego i klimatu	950 500,00	210 000,00	1 160 500,00
	6050	Wydatki inwestycyjne jednostek budżetowych	0,00	210 000,00	210 000,00
90015		Oświetlenie ulic, placów i dróg	3 136 496,00	2 200,00	3 138 696,00
	4210	Zakup materiałów i wyposażenia	413 844,00	15 200,00	429 044,00
	4260	Zakup energii	1 495 000,00	-13 000,00	1 482 000,00
90026		Pozostałe działania związane z gospodarką odpadami	560 000,00	339 706,00	899 706,00
	4150	Dopłaty w spółkach prawa handlowego	0,00	339 706,00	339 706,00
90095		Pozostała działalność	641 150,00	27 300,00	668 450,00
	4210	Zakup materiałów i wyposażenia	54 630,00	-2 000,00	52 630,00
	4270	Zakup usług remontowych	10 500,00	9 000,00	19 500,00
	4300	Zakup usług pozostałych	376 000,00	300,00	376 300,00
	6050	Wydatki inwestycyjne jednostek budżetowych	0,00	20 000,00	20 000,00
<b>921</b>		<b>Kultura i ochrona dziedzictwa narodowego</b>	<b>7 004 909,00</b>	<b>61 152,00</b>	<b>7 066 061,00</b>

92105		Pozostałe zadania w zakresie kultury	367 909,00	45 152,00	413 061,00
	4170	Wynagrodzenia bezosobowe	35 370,00	-2 400,00	32 970,00
	4210	Zakup materiałów i wyposażenia	38 555,00	-5 000,00	33 555,00
	4220	Zakup środków żywności	76 889,00	14 600,00	91 489,00
	4300	Zakup usług pozostałych	114 945,00	37 952,00	152 897,00
92109		Domy i ośrodki kultury, świetlice i kluby	5 714 100,00	16 000,00	5 730 100,00
	2480	Dotacja podmiotowa z budżetu dla samorządowej instytucji kultury	5 469 100,00	16 000,00	5 485 100,00
<b>926</b>		<b>Kultura fizyczna</b>	<b>528 467,00</b>	<b>990 912,00</b>	<b>1 519 379,00</b>
	92601	Obiekty sportowe	200 000,00	883 912,00	1 083 912,00
	6050	Wydatki inwestycyjne jednostek budżetowych	200 000,00	883 912,00	1 083 912,00
	92605	Zadania w zakresie kultury fizycznej	328 467,00	107 000,00	435 467,00
	4170	Wynagrodzenia bezosobowe	11 140,00	5 000,00	16 140,00
	4210	Zakup materiałów i wyposażenia	36 240,00	28 500,00	64 740,00
	4260	Zakup energii	5 500,00	19 000,00	24 500,00
	4300	Zakup usług pozostałych	33 345,00	54 500,00	87 845,00
<b>Razem:</b>			183 026 304,97	2 185 949,25	185 212 254,22

**Załącznik Nr 3  
do Uchwały Nr II/9/2024  
Rada Gminy w Chojnicach  
z dnia 14 czerwca 2024 r.**

**I ZADANIA INWESTYCYJNE W 2024 ROKU**

Lp.	Dział	Rozdział	§	Nazwa zadania inwestycyjnego	Łączne koszty finansowe	Planowane wydatki					Jednostka organizacyjna realizująca program lub koordynująca wykonanie programu
						Rok budżetowy 2024 (8+9+10+11)	z tego źródła finansowania				
							dochody własne jst	kredyty i pożyczki	Środki pochodzące z innych źródeł	Środki wymienione w art.5 ust.1 pkt 2 i 3 u.f.p	
1	2	3	4	5	6	7	8	9	10	11	12
1.	010	01042	6050	Modernizacja drogi transportu rolnego w m. Pawłowo	1.000.000,-	1.000.000,-	820.000,-	-	A - B 180.000,- UM C -	-	Urząd Gminy Chojnice
2.	600	60016	6050	Program budowy dróg 2 : 1	2. 010.738,-	2.010.738,-	1.018.585,-	992.153,-	A - B - C -	-	Urząd Gminy Chojnice
3.	600	60016	6050	Budowa dróg ul. Trawiasta, Kaczeńców, Łąkowa w m. Charzykowy	1.832.000,-	1.832.000,-	1.832.000,-	-	A - B - C -	-	Urząd Gminy Chojnice
4.	600	60016	6050	Budowa drogi Sławęcín - Obrowo	180.000,-	180.000,-	180.000,-	-	A - B - C -	-	Urząd Gminy Chojnice
5.	600	60016	6050	Budowa drogi ul. Górna w m. Pawłowo	550.000,-	550.000,-	550.000,-	-	A - B - C -	-	Urząd Gminy Chojnice
6.	600	60016	6050	Budowa drogi na odcinku Granowo – Lichnowy	4.518.800,-	4.518.800,-	2.259.400,-	-	A 2.259.400,- RFRD B - C -	-	Urząd Gminy Chojnice

1	2	3	4	5	6	7	8	9	10	11	12
7.	600	60016	6050	Przebudowa drogi z płyt JOMB Angowice	455.672,-	455.672,-	455.672,-	-	A - B - C -	-	Urząd Gminy Chojnice
8.	600	60016	6050	Przebudowa oraz budowa dróg na terenie Gminy Chojnice	500.000,-	500.000,-	500.000,-	-	A - B - C -	-	Urząd Gminy Chojnice
9.	600	60016	6050	Budowa drogi ul. Polna w m. Swornegacie	1.200.000,-	1.200.000,-	1.200.000,-	-	A - B - C -	-	Urząd Gminy Chojnice
10.	600	60016	6050	Przebudowa drogi do Władysława z płyt żelbetowych JOMB	300.000,-	300.000,-	300.000,-	-	A - B - C -	-	Urząd Gminy Chojnice
11.	600	60017	6050	Budowa dróg wewnętrznych: ul. Słoneczna, Kręta w m. Klawkowo	1.290.500,-	1.290.500,-	1.290.500,-	-	A - B - C -	-	Urząd Gminy Chojnice
12.	600	60017	6050	Budowa drogi wewnętrznej ul. Chojnicka w m. Lichnowy	540.000,-	540.000,-	540.000,-	-	A - B - C -	-	Urząd Gminy Chojnice
13.	600	60017	6050	Budowa dróg wewnętrznych w Powąlkach	105.500,-	105.500,-	105.500,-	-	A - B - C -	-	Urząd Gminy Chojnice
14.	600	60095	6050	Budowa parkingu w m. Sławęcín	40.000,-	40.000,-	40.000,-	-	A - B - C -	-	Urząd Gminy Chojnice
15.	600	60095	6050	Budowa parkingu w Swornegaciach	1.600.000,-	1.600.000,-	1.600.000,-	-	A - B - C -	-	Urząd Gminy Chojnice
16.	630	63095	6050	Dokumentacja projektowa – budowa przejścia ścieżki rowerowej przez przejazd kolejowo-drogowy w m. Klawkowo	150.000,-	150.000,-	150.000,-	-	A - B - C -	-	Urząd Gminy Chojnice
17.	630	63095	6050	Dokumentacja projektowa – budowa ścieżki edukacyjnej w m. Swornegacie	100.000,-	100.000,-	100.000,-	-	A - B - C -	-	Urząd Gminy Chojnice

1	2	3	4	5	6	7	8	9	10	11	12
18.	630	63095	6050	Budowa drogi pieszo-rowerowej przy drodze nr 239027G do m. Czartołomie	1.340.000,-	1.340.000,-	647.318,-	-	A 692.682,- RFRD B - C -	-	Urząd Gminy Chojnice
19.	630	63095	6050	Budowa ścieżki wzdłuż drogi powiatowej na odcinku Nowa Cerkiew – Lotyń etap I	650.000,-	650.000,-	650.000,-	-	A - B - C -	-	Urząd Gminy Chojnice
20.	630	63095	6050	Dokumentacja – budowa ścieżki rowerowej przy drodze DW212 na odcinku Charzykowy ul. Długa – zjazd do osady Wolność	150.000,-	150.000,-	75.000,-	-	A - B 75.000,- PCH C -	-	Urząd Gminy Chojnice
21.	630	63095	6059	Pomorskie Szlaki Kajakowe – Meandry Brdy i Chociny	100.000,-	100.000,-	100.000,-	-	A - B - C -	-	Urząd Gminy Chojnice
22.	750	75023	6050	Cyfryzacja Urzędu Gminy	650.000,-	650.000,-	650.000,-	-	A - B - C -	-	Urząd Gminy Chojnice
23.	750	75095	6057	Poprawa bezpieczeństwa cyfrowego w Urzędzie Gminy w Chojnicach	850.000,-	850.000,-	-	-	A - B - C -	850.000,-	Urząd Gminy Chojnice
24.	750	75095	6059	Poprawa bezpieczeństwa cyfrowego w Urzędzie Gminy w Chojnicach	55.000,-	55.000,-	55.000,-	-	A - B - C -	-	Urząd Gminy Chojnice
	<b>750</b>	<b>75095</b>	<b>X</b>	<b>23 + 24</b>	<b>905.000,-</b>	<b>905.000,-</b>	<b>905.000,-</b>	-	<b>A - B - C -</b>	<b>850.000,-</b>	<b>X</b>
25.	754	75495	6050	Zakup paneli fotowoltaicznych wraz z montażem dla OSP Ostrowite	25.000,-	25.000,-	25.000,-	-	A - B - C -	-	Urząd Gminy Chojnice
26.	801	80101	6050	Przebudowa szkoły w m. Nieżychowice	2.000.000,-	2.000.000,-	2.000.000,-	-	A - B - C -	-	GZO Chojnice
27.	801	80101	6050	Budowa wiaty – Zadaszenia śmietników w Szkole Podstawowej w Pawłowie	26.000,-	26.000,-	26.000,-	-	A - B - C -	-	GZO Chojnice

1	2	3	4	5	6	7	8	9	10	11	12
28.	801	80104	6050	Projekt – budowa przedszkola w m. Charzykowy	200.000,-	200.000,-	200.000,-	-	A - B - C -	-	GZO Chojnice
29.	900	90005	6050	Dokumentacja projektowa – Poprawa efektywności energetycznej oraz rozwój OZE – termomodernizacja budynków użyteczności publicznej w Gminie Chojnice	210.000,-	210.000,-	210.000,-	-	A - B - C -	-	Urząd Gminy Chojnice
30.	900	90015	6050	Budowa linii kablowej oświetlenia drogowego w m. Moszczenica	180.000,-	180.000,-	180.000,-	-	A - B - C -	-	Urząd Gminy Chojnice
31.	900	90015	6050	Budowa oświetlenia drogowego w sołectwie Lichnowy	14.000,-	14.000,-	14.000,-	-	A - B - C -	-	Urząd Gminy Chojnice
32.	900	90015	6050	Budowa oświetlenia drogowego w sołectwie Pawłówko-Lipienice	10.000,-	10.000,-	10.000,-	-	A - B - C -	-	Urząd Gminy Chojnice
33.	900	90095	6050	Budowa wiaty integracyjnej w m. Ciechocin	20.000,-	20.000,-	20.000,-	-	A - B - C -	-	Urząd Gminy Chojnice
34.	921	92195	6050	Dokumentacja projektowa – przebudowa internatu w m. Swornegacie na potrzeby utworzenia Uniwersytetu Ludowego	100.000,-	100.000,-	100.000,-	-	A - B - C -	-	Urząd Gminy Chojnice
35.	926	92601	6050	Budowa instalacji zraszania boiska w m. Pawłowo	218.912,-	218.912,-	218.912,-	-	A - B - C -	-	Urząd Gminy Chojnice
36.	926	92601	6050	Budowa boiska do gry w bule w m. Swornegacie	23.000,-	23.000,-	3.000,-	-	A - B 20.000,- UM C -	-	Urząd Gminy Chojnice
37.	926	92601	6050	Budowa bieżni wraz z modernizacją boiska i zakupem wyposażenia w Sławęcinie	842.000,-	842.000,-	342.000,-	-	A - B 500.000,- UM C -	-	Urząd Gminy Chojnice

1	2	3	4	5	6	7	8	9	10	11	12
RAZEM					24.037.122,-	24.037.122,-	18.487.887,-	992.153,-	A 2.952.082,- B 755.000,- C -	850.000,-	X

## II ZAKUPY INWESTYCYJNE

1	2	3	4	5	6	7	8	9	10	11	12
1.	630	63095	6060	Zakup kabin toaletowych	23.000,-	23.000,-	23.000,-	-	A - B - C -	-	Urząd Gminy Chojnice
2.	630	63095	6060	Zakup przebieralni na plaży gminnej w m. Charzykowy	16.000,-	16.000,-	16.000,-	-	A - B - C -	-	Urząd Gminy Chojnice
3.	700	70005	6060	Wykup gruntów pod inwestycje	854.000,-	854.000,-	854.000,-	-	A - B - C -	-	Urząd Gminy Chojnice
4.	750	75023	6060	Zakup sprzętu informatycznego: komputerów, drukarek i innych urządzeń	100.000,-	100.000,-	100.000,-	-	A - B - C -	-	Urząd Gminy Chojnice
5.	750	75075	6060	Zakup repliki łodzi Ottona Weilanda w celach promocyjnych Gminy Chojnice	75.000,-	75.000,-	75.000,-	-	A - B - C -	-	Urząd Gminy Chojnice
6.	754	75495	6060	Zakup garażu blaszanego OSP Charzykowy	25.600,-	25.600,-	25.600,-	-	A - B - C -	-	Urząd Gminy Chojnice
7.	801	80103	6060	Zakup kserokopiarki dla oddziału przedszkolnego przy Szkole Podstawowej im. Marii Konopnickiej w Ostrowitem	16.000,-	16.000,-	16.000,-	-	A - B - C -	-	GZO Chojnice
8.	900	90004	6060	Zakup kosiarki dla sołectwa Charzykowy	14.000,-	14.000,-	14.000,-	-	A - B - C -	-	Urząd Gminy Chojnice
9.	900	90095	6060	Zakup placu zabaw w sołectwie Angowice	19.500,-	19.500,-	19.500,-	-	A - B - C -	-	Urząd Gminy Chojnice



1	2	3	4	5	6	7	8	9	10	11	12
10.	900	90095	6060	Zakup placu zabaw w sołectwie Chojniczki	21.320,-	21.320,-	21.320,-	-	A - B - C -	-	Urząd Gminy Chojnice
11.	900	90095	6060	Zakup placu zabaw w sołectwie Swornegacie	12.000,-	12.000,-	12.000,-	-	A - B - C -	-	Urząd Gminy Chojnice
12.	900	90095	6060	Zakup placu zabaw w sołectwie Nowy Dwór	49.200,-	49.200,-	49.200,-	-	A - B - C -	-	Urząd Gminy Chojnice
13.	900	90095	6060	Zakup placu zabaw w sołectwie Topole	10.000,-	10.000,-	10.000,-	-	A - B - C -	-	Urząd Gminy Chojnice
14.	900	90095	6060	Zakup placu zabaw w sołectwie Chojnaty	12.000,-	12.000,-	12.000,-	-	A - B - C -	-	Urząd Gminy Chojnice
15.	900	90095	6060	Zakup placu zabaw w sołectwie Moszczenica	15.000,-	15.000,-	15.000,-	-	A - B - C -	-	Urząd Gminy Chojnice
<b>RAZEM</b>					<b>1.262.620,-</b>	<b>1.262.620,-</b>	<b>1.262.620,-</b>	-	<b>A - B - C -</b>	-	<b>X</b>

### III WYDATKI NA WNIESIENIE WKŁADÓW DO SPÓŁEK PRAWA HANDLOWEGO

1	2	3	4	5	6	7	8	9	10	11	12
1.	010	01043	6030	Projekt przebudowy sieci wodociągowej Pawłowo – Stare Parcele	75.000,-	75.000,-	-	75.000,-	A - B - C -	-	GZGK Spółka z o.o. Chojnice
2.	010	01043	6030	Projekt przebudowy sieci wodociągowej Nowa Cerkiew - Lotyń	90.000,-	90.000,-	-	90.000,-	A - B - C -	-	GZGK Spółka z o.o. Chojnice
3.	010	01043	6030	Projekt modernizacji SUW Pawłowo, Lichnowy, Krojanty, Charzykowy	300.000,-	300.000,-	-	300.000,-	A - B - C -	-	GZGK Spółka z o.o. Chojnice
4.	010	01043	6030	Projekt rozbudowy sieci wodociągowej Jarcewo – Czartotomie – Chojnice ul. Igielska	100.000,-	100.000,-	-	100.000,-	A - B - C -	-	GZGK Spółka z o.o. Chojnice
5.	010	01043	6030	Projekt przebudowy i rozbudowy sieci wodociągowej Lipienice – Klawkowo – Krojanty, Krojanty – Jeziorki, Krojanty – Nowa Cerkiew ul. Dworcowa	140.000,-	140.000,-	-	140.000,-	A - B - C -	-	GZGK Spółka z o.o. Chojnice
6.	010	01043	6030	Przebudowa sieci wodociągowej ul. Polna Swornegacie	646.000,-	646.000,-	550.000,-	96.000,-	A - B - C -	-	GZGK Spółka z o.o. Chojnice
7.	010	01043	6030	Uporządkowanie gospodarki wodnej w południowej części gminy Chojnice-etap I „Przebudowa i rozbudowa sieci wodociągowej w m. Ogorzeliny”	70.000,-	70.000,-	70.000,-	-	A - B - C -	-	GZGK Spółka z o.o. Chojnice
8.	010	01043	6030	Uporządkowanie gospodarki wodnej w południowej części gminy Chojnice-etap II „Przebudowa i rozbudowa sieci	200.000,-	200.000,-	-	200.000,-	A - B - C -	-	GZGK Spółka z o.o. Chojnice

1	2	3	4	5	6	7	8	9	10	11	12
				wodociągowej w m. Ogorzeliń, Sławęcín, Nowy Dwór, Cołdanki, Angowice, Moszczenica”							
9.	010	01044	6030	Wniesienie udziałów do spółki prawa handlowego GZGK - inwestycje gminne	903.300,-	903.300,-	-	903.300,-	A - B - C -	-	GZGK Spółka z o.o. Chojnice
10.	010	01044	6030	Projekt przebudowy rurociągu tłocznego Chojniczki, Czartołómie	150.000,-	150.000,-	63.000,-	87.000,-	A - B - C -	-	GZGK Spółka z o.o. Chojnice
11.	010	01044	6030	Projekt przebudowy i rozbudowy systemu kanalizacyjnego i wodociągowego w m. Swornegacie	136.000,-	136.000,-	136.000,-	-	A - B - C -	-	GZGK Spółka z o.o. Chojnice
12.	010	01044	6030	Budowa sieci wodociągowej i kanalizacji sanitarnej grawitacyjnej wraz z przyłączami w m. Chojniczki	494.700,-	494.700,-	278.700,-	216.000,-	A - B - C -	-	GZGK Spółka z o.o. Chojnice
13.	600	60016	6030	Budowa kanalizacji deszczowej ul. Kręta i Słoneczna w Klawkowie	688.000,-	688.000,-	500.000,-	188.000,-	A - B - C -	-	GZGK Spółka z o.o. Chojnice
<b>RAZEM</b>					<b>3.993.000,-</b>	<b>3.993.000,-</b>	<b>1.597.700,-</b>	<b>2.395.300,-</b>	<b>A - B - C -</b>	<b>-</b>	<b>X</b>

## IV DOTACJE CELOWE

1	2	3	4	5	6	7	8	9	10	11	12
1.	010	01044	6230	Dotacje celowe z budżetu na finansowanie lub dofinansowanie kosztów realizacji inwestycji i zakupów inwestycyjnych jednostek niezaliczanych do sektora finansów publicznych na realizację programu związanego z modernizacją istniejących studni	20.000,-	20.000,-	20.000,-	-	A - B - C -	-	Urząd Gminy Chojnice
2.	754	75495	6230	Dotacje celowe z budżetu na finansowanie lub dofinansowanie kosztów realizacji inwestycji i zakupów inwestycyjnych jednostek niezaliczanych do sektora finansów publicznych na dokończenie budowy wieży ratowniczej dla podmiotu uprawnionego do wykonywania ratownictwa wodnego	50.000,-	50.000,-	50.000,-	-	A - B - C -	-	Urząd Gminy Chojnice
3.	754	75495	6230	Dotacje celowe z budżetu na finansowanie lub dofinansowanie kosztów realizacji inwestycji i zakupów inwestycyjnych jednostek niezaliczanych do sektora finansów publicznych na zakup motopompy pożarniczej dla OSP Sławęcín	31.000,-	31.000,-	11.000,-	-	A - B 20.000,- UM C -	-	Urząd Gminy Chojnice

1	2	3	4	5	6	7	8	9	10	11	12
4.	900	90005	6230	Dotacje celowe z budżetu na finansowanie lub dofinansowanie kosztów realizacji inwestycji i zakupów inwestycyjnych jednostek niezaliczanych do sektora finansów publicznych na realizację zadania „Ciepłe mieszkanie w Gminie Chojnice”	698.500,-	698.500,-	-	-	A 698.500,- B - C -	-	Urząd Gminy Chojnice
5.	900	90095	6230	Dotacje celowe z budżetu na finansowanie lub dofinansowanie kosztów realizacji inwestycji i zakupów inwestycyjnych jednostek niezaliczanych do sektora finansów publicznych na likwidację pokryć dachowych z eternitu	61.000,-	61.000,-	61.000,-	-	A - B - C -	-	Urząd Gminy Chojnice
<b>RAZEM</b>					<b>860.500,-</b>	<b>860.500,-</b>	<b>142.000,-</b>	-	<b>A 698.500,-</b> <b>B 20.000,-</b> <b>C -</b>	-	<b>X</b>

**V DOTACJE CELOWE NA POMOC FINANSOWĄ UDZIELANĄ MIĘDZY JEDNOSTKAMI SAMORZĄDU TERYTORIALNEGO NA DOFINANSOWANIE WŁASNYCH ZADAŃ**

1	2	3	4	5	6	7	8	9	10	11	12
1.	600	60014	6300	Dotacja celowa na pomoc finansową udzielaną między jednostkami samorządu terytorialnego na dofinansowanie własnych zadań – pomoc dla powiatu na przebudowę drogi powiatowej nr 2624G Chociński Młyn – Charzykowy na odcinku Charzykowy – Małe Swornegacie	2.944.495,-	2.944.495,-	-	2.944.495,-	A - B - C -	-	Urząd Gminy Chojnice
2.	600	60014	6300	Dotacja celowa na pomoc finansową udzielaną między jednostkami samorządu terytorialnego na dofinansowanie własnych zadań – pomoc dla powiatu na rozbudowę drogi powiatowej nr 2628G na odcinku Chojniczki – Jarcewo	1.107.818,-	1.107.818,-	-	1.107.818,-	A - B - C -	-	Urząd Gminy Chojnice
<b>RAZEM</b>					<b>4.052.313,-</b>	<b>4.052.313,-</b>	-	<b>4.052.313,-</b>	A - B - C -	-	<b>X</b>

**VI DOTACJE CELOWE Z BUDŻETU NA FINANSOWANIE KOSZTÓW INWESTYCJI  
INNYCH JEDNOSTEK SEKTORA FINANSÓW PUBLICZNYCH**

1	2	3	4	5	6	7	8	9	10	11	12
1.	921	92109	6220	Dotacja celowa z budżetu na finansowanie kosztów realizacji inwestycji dla GOK z przeznaczeniem na zadania remontowe i zakupy inwestycyjne	245.000,-	245.000,-	245.000,-	-	A - B - C -	-	GOK Chojnice
2.	921	92116	6220	Dotacja celowa z budżetu na finansowanie kosztów realizacji inwestycji dla GOK z przeznaczeniem na zadania remontowe i zakupy inwestycyjne	5.000,-	5.000,-	5.000,-	-	A - B - C -	-	GOK Chojnice
<b>RAZEM</b>					<b>250.000,-</b>	<b>250.000,-</b>	<b>250.000,-</b>	-	<b>A - B - C -</b>	-	<b>X</b>

**VII ZADANIA INWESTYCYJNE REALIZOWANE ZE ŚRODKÓW OTRZYMANYCH  
Z RZĄDOWEGO FUNDUSZU POLSKI ŁAD**

1	2	3	4	5	6	7	8	9	10	11	12
1.	010	01043	6370	Wydatki poniesione ze środków z Rządowego Funduszu Polski Ład – Uporządkowanie gospodarki wodnej w południowej części gminy Chojnice-etap I „Przebudowa i rozbudowa sieci wodociągowej w m. Ogorzeliń”	4.740.500,-	4.740.500,-	-		A 4.740.500,- PIS B - C -	-	GZGK Spółka z o.o. Chojnice
2.	010	01043	6370	Wydatki poniesione ze środków z Rządowego Funduszu Polski Ład – Uporządkowanie gospodarki wodnej w południowej części gminy Chojnice-etap II „Przebudowa i rozbudowa sieci wodociągowej w m. Ogorzeliń, Sławęcín, Nowy Dwór, Cołdanki, Angowice, Moszczenica”	4.750.000,-	4.750.000,-	-		A 4.750.000,- PIS B - C -	-	GZGK Spółka z o.o. Chojnice
3.	600	60016	6370	Wydatki poniesione ze środków z Rządowego Funduszu Polski Ład – Przebudowa oraz budowa dróg na terenie Gminy Chojnice	6.500.000,-	6.500.000,-	-		A 6.500.000,- PIS B - C -	-	Urząd Gminy Chojnice



1	2	3	4	5	6	7	8	9	10	11	12
4.	600	60017	6370	Wydatki poniesione ze środków z Rządowego Funduszu Polski Ład – Budowa dróg wewnętrznych w Powątkach	1.999.500,-	1.999.500,-	-		A 1.999.500,- PIS B - C -	-	Urząd Gminy Chojnice
5	630	63095	6370	Wydatki poniesione ze środków z Rządowego Funduszu Polski Ład – Budowa ścieżki wzdłuż drogi powiatowej na odcinku Nowa Cerkiew – Lotyń etap I	2.500.000,-	2.500.000,-	-		A 2.500.000,- PIS B - C -	-	Urząd Gminy Chojnice
6.	750	75023	6370	Wydatki poniesione ze środków z Rządowego Funduszu Polski Ład – Cyfryzacja Urzędu Gminy	1.664.000,-	1.664.000,-	-		A 1.664.000,- PIS B - C -	-	Urząd Gminy Chojnice
<b>RAZEM</b>					<b>22.154.000,-</b>	<b>22.154.000,-</b>	-		<b>A 22.154.000,-</b> B - C -	-	<b>X</b>

**VIII WYDATKI INWESTYCYJNE DOTYCZĄCE OBIEKTÓW ZABYTKOWYCH BĘDĄCYCH  
W UŻYTKOWANIU JEDNOSTEK BUDŻETOWYCH**

1	2	3	4	5	6	7	8	9	10	11	12
1.	921	92120	6580	Wykonanie prac konserwatorskich kapliczek w m. Lichnowy, Angowice, Cołdanki, Kłodawa, Charzykowy i dzwonnicy w Angowicach	520.000,-	520.000,-	39.800,-		A 480.200,- RPOZ B - C -	-	Urząd Gminy Chojnice
<b>RAZEM</b>					<b>520.000,-</b>	<b>520.000,-</b>	<b>39.800,-</b>		<b>A 480.200,-</b> B - C -	-	<b>X</b>

**IX DOTACJE CELOWE Z BUDŻETU NA FINANSOWANIE KOSZTÓW INWESTYCJI  
INNYCH JEDNOSTEK SEKTORA FINANSÓW PUBLICZNYCH**

1	2	3	4	5	6	7	8	9	10	11	12
1.	851	85111	6220	Dotacja celowa z budżetu na finansowanie lub dofinansowanie kosztów realizacji inwestycji i zakupów inwestycyjnych innych jednostek sektora finansów publicznych z przeznaczeniem na zakup wyposażenia dla oddziału położniczego dla Szpitala Specjalistycznego w Chojnicach	150.000,-	150.000,-	150.000,-		A - B - C -	-	Urząd Gminy Chojnice
<b>RAZEM</b>					<b>150.000,-</b>	<b>150.000,-</b>	<b>150.000,-</b>		A - B - C -	-	<b>X</b>
<b>OGÓŁEM</b>		<b>I + II + III + IV + V + VI + VII + VIII + IX</b>			<b>57.279.555,-</b>	<b>57.279.555,-</b>	<b>21.930.007,-</b>	<b>7.439.766,-</b>	A <b>26.284.782,-</b> B <b>775.000,-</b> C -	<b>850.000,-</b>	<b>X</b>

A - Dotacje i środki z budżetu państwa, np.:

RFRD – Rządowy Fundusz Rozwoju Dróg

PIS – Program Inwestycji Strategicznych

RPOZ – Rządowy Program Odbudowy Zabytków

B - Środki i dotacje otrzymane z innych jst oraz innych jednostek zaliczanych do sektora finansów publicznych

UM – Urząd Marszałkowski

PCH – Powiat Chojnicki

C - Inne źródła

**Załącznik Nr 4  
do Uchwały Nr II/9/2024  
Rady Gminy w Chojnicach  
z dnia 14 czerwca 2024 r.**

**PRZYCHODY I ROZCHODY BUDŻETU W 2024 ROKU**

Lp.	Treść	Klasyfikacja §	Kwota 2024 rok
1	2	3	4
	<b>Przychody ogółem</b>	<b>x</b>	<b>31.200.000,-</b>
1.	Kredyty	952	14.000.000,-
2.	Pożyczki	952	-
3.	Pożyczki na finansowanie zadań realizowanych z udziałem środków pochodzących z budżetu UE	903	-
4.	Spłaty pożyczek udzielonych	951	-
5.	Prywatyzacja majątku	944	-
6.	Nadwyżka budżetu z lat ubiegłych	957	-
7.	Papiery wartościowe (obligacje)	931	-
8.	Inne źródła (wolne środki)	950	17.200.000,-
	<b>Rozchody ogółem</b>	<b>x</b>	<b>6.560.000,-</b>
1.	Spłaty kredytów	992	5.560.000,-
2.	Spłaty kredytów otrzymanych na finansowanie zadań realizowanych z udziałem środków pochodzących z budżetu UE	963	-
3.	Spłaty pożyczek	992	1.000.000,-
4.	Udzielone pożyczki	991	-
5.	Przelewy na rachunki lokat	994	-
6.	Wykup papierów wartościowych (obligacji)	982	-
7.	Rozchody z tytułu innych rozliczeń	995	-

**Załącznik Nr 5  
do Uchwały Nr II/9/2024  
Rady Gminy w Chojnicach  
z dnia 14 czerwca 2024 r.**

**DOTACJE PODMIOTOWE NA 2024 ROK**

Lp.	Dział	Rozdział	§	Nazwa instytucji	Kwota dotacji
1	2	3	4	5	6
				<b>Przedszkola niepubliczne</b>	<b>2.085.000,-</b>
1.	801	80104	2590	Niepubliczne Integracyjne Przedszkole „Leśna Kraina” w Charzykowach	645.000,-
2.	801	80104	2590	Przedszkole niepubliczne „Akademia Maluszka” w Pawłowie	282.000,-
3.	801	80104	2590	Przedszkole niepubliczne „Leśne Ludki” w Klawkowie	220.800,-
4.	801	80149	2590	Przedszkole niepubliczne „Leśne Ludki” w Klawkowie	72.000,-
5.	801	80149	2590	Niepubliczne Integracyjne Przedszkole „Leśna Kraina” w Charzykowach	842.400,-
6.	801	80149	2590	Przedszkole niepubliczne „Akademia Maluszka” w Pawłowie	22.800,-
				<b>Inne formy wychowania przedszkolnego</b>	<b>162.721,-</b>
1.	801	80106	2590	Punkt Przedszkolny „Kraina Smerfów” w Lichnowach	86.961,-
2.	801	80106	2590	Przedszkole Naturalne: Punkt Przedszkolny „Wiśniowy Sad” w Lichnowach	75.760,-
				<b>Gminny Ośrodek Kultury</b>	<b>5.711.000,-</b>
1.	921	92109	2480	Gminny Ośrodek Kultury w Chojnicach	5.469.100,-
2.	921	92116	2480	Biblioteka	241.900,-
<b>OGÓŁEM</b>					<b>7.958.721,-</b>

## Uzasadnienie

Zmiana Uchwały Nr L/837/2023 Rady Gminy w Chojnicach z dnia 29 grudnia 2023r. w sprawie uchwalenia budżetu Gminy Chojnice na 2024 r. wynika z następujących przyczyn:

1. Zwiększa się dochody budżetowe z tytułu niewygasających wydatków roku 2023 w kwocie **233.820,00**;
2. Zwiększa się dochody i wydatki budżetowe z tytułu darowizn z przeznaczeniem na budowę dróg wewnętrznych ul. Słonecznej i Krętej w m. Klawkowo w kwocie **64.000,00**;
3. Zwiększa się dochody i wydatki budżetowe z tytułu darowizn z przeznaczeniem na zakup lamp solarnych w m. Lichnowy w kwocie **15.200,00**;
4. Zwiększa się dochody i wydatki budżetowe z tytułu otrzymanego dofinansowania z Urzędu Marszałkowskiego w ramach programu „Aktywne Sołectwo Pomorskie 2024” w kwocie **20.000,00** z przeznaczeniem na budowę boiska do gry w bule w m. Swornegacie;
5. Zwiększa się dochody i wydatki budżetowe z tytułu dotacji celowej z Urzędu Marszałkowskiego z przeznaczeniem na zakup motopompy pożarniczej dla OSP Sławęcín w kwocie **20.000,00**;
6. Zwiększa się dochody i wydatki budżetowe z tytułu otrzymanego dofinansowania z Urzędu Marszałkowskiego w ramach projektu „Pomorskie dla Strażaków 2024” w kwocie **500.000,00** z przeznaczeniem na budowę bieżni wraz z modernizacją boiska z zakupem wyposażenia w m. Sławęcín;
7. Zwiększa się wydatki budżetowe na zadanie inwestycyjne pn. Cyfryzacja Urzędu Gminy w Chojnicach w kwocie **100.000,00**;
8. Zwiększa się wydatki budżetowe z tytułu wniesienia udziałów do spółki GZGK Sp. z przeznaczeniem na budowę sieci wodociągowej i kanalizacji sanitarnej w m. Chojniczki w kwocie **278.700,00**;
9. Zwiększa się wydatki budżetowe z przeznaczeniem na dopłatę do spółki Zakład Zagospodarowania Odpadów w Nowym Dworze -dotyczy dopłaty do budowy drogi prowadzącej do Punktu Selektywnej Zbiórki Odpadów Komunalnych w kwocie **339.706,00**;
10. Zmniejsza się wydatki budżetowe na zadanie pn. „Budowa drogi ul. Chojnicka Lichnowy” w kwocie **260.000,00** oraz zwiększa się wydatki na zadanie inwestycyjne pn. „Dokumentacja projektowa- Poprawa efektywności energetycznej oraz rozwój OZE – termomodernizacja budynków użyteczności publicznej w Gminie Chojnice” w kwocie **210.000,00**;
11. Wprowadza się do budżetu środki z Wojewódzkiego Funduszu Ochrony Środowiska z przeznaczeniem na realizację programu „Ekopracownia w Szkole Podstawowej w Silnie” w kwocie **50.000,00**;
12. Pozostałe zmiany dotyczą przeniesienia planu wydatków budżetowych między działami i rozdziałami zgodnie z klasyfikacją budżetową.

**Projekt**

z dnia 28 maja 2024 r.

Zatwierdzony przez .....

**UCHWAŁA Nr II/10/2024  
RADY GMINY W CHOJNICACH**

z dnia 14 czerwca 2024 r.

**w sprawie zmiany Uchwały Nr L/836/2023 Rady Gminy w Chojnicach z dnia 29 grudnia 2023 r. w sprawie  
Wieloletniej Prognozy Finansowej Gminy Chojnice na lata 2024 - 2035**

Na podstawie art. 18 ust. 2 pkt 15 ustawy z dnia 8 marca 1990 r. o samorządzie gminnym (t. j. Dz. U. z 2024 r., poz. 609), art. 226, art. 228, art. 230 ust. 6 ustawy z dnia 27 sierpnia 2009 r. o finansach publicznych (t. j. Dz. U. z 2023 r., poz. 1270 z późn. zm.)

**Rada Gminy  
uchwała, co następuje:**

**§ 1.** W Uchwale Nr L/836/2023 Rady Gminy w Chojnicach z dnia 29 grudnia 2023 r. w sprawie Wieloletniej Prognozy Finansowej Gminy Chojnice na lata 2024 - 2035 dokonać następujących zmian:

- 1) zmienić treść Załącznika Nr 1 składającego się z tabeli głównej, tabeli zawierającej wielkości informacyjne i kontrolne i nadać mu brzmienie jak w Załączniku Nr 1 do niniejszej Uchwały;
- 2) zmienić treść załącznika Nr 2 – wykaz planowanych, realizowanych przedsięwzięć i nadać mu brzmienie jak w Załączniku Nr 2 do niniejszej Uchwały.

**§ 2.** Pozostała treść Uchwały pozostaje bez zmian.

**§ 3.** Uchwała wchodzi w życie z dniem podjęcia i podlega ogłoszeniu poprzez jej wywieszenie na tablicy ogłoszeń Urzędu Gminy w Chojnicach oraz zamieszczeniu w Biuletynie Informacji Publicznej.

Wnioskodawca:

WÓJT GMINY CHOJNICE

/-/ dr inż. Zbigniew Szczepański

Przewodniczący Rady

**Józef Kołak**

Projekt uchwały odpowiada przepisom prawa, stąd nie wnoszę uwag.

# Wieloletnia prognoza finansowa jednostki samorządu terytorialnego <sup>1)</sup>

Ustalona na lata 2022–2025 relacja z art. 243 (poz. 8.3, 8.3.1, 8.4 i 8.4.1) została obliczona według średniej 7-letniej

Załącznik nr 1 do Uchwały nr II/10/2024 Rady Gminy Chojnice z dnia 14 czerwca 2024 r.

Wyszczególnienie	Dochody ogółem <sup>x</sup>	z tego:										
		Dochody bieżące <sup>x</sup>	z tego:							Dochody majątkowe <sup>x</sup>	w tym:	
			dochody z tytułu udziału we wpływach z podatku dochodowego od osób fizycznych	dochody z tytułu udziału we wpływach z podatku dochodowego od osób prawnych	z subwencji ogólnej	z tytułu dotacji i środków przeznaczonych na cele bieżące <sup>x 3)</sup>	pozostałe dochody bieżące <sup>4)</sup>	z podatku od nieruchomości	ze sprzedaży majątku <sup>x</sup>		z tytułu dotacji oraz środków przeznaczonych na inwestycje	
Lp	1	1.1	1.1.1	1.1.2	1.1.3	1.1.4	1.1.5	1.1.5.1	1.2	1.2.1	1.2.2	
2024	160 572 254,22	128 480 741,22	21 309 030,00	532 332,00	52 420 417,00	17 399 101,22	36 819 861,00	20 883 916,00	32 091 513,00	3 005 000,00	28 827 693,00	
2025	139 306 847,00	126 506 847,00	22 182 700,00	554 158,00	48 746 229,00	16 869 115,00	38 154 645,00	21 740 157,00	12 800 000,00	3 000 000,00	9 800 000,00	
2026	141 773 560,00	128 273 560,00	22 870 364,00	571 337,00	50 257 362,00	15 237 058,00	39 337 439,00	22 414 102,00	13 500 000,00	3 000 000,00	10 500 000,00	
2027	146 405 398,00	134 405 398,00	23 442 123,00	585 620,00	51 513 796,00	18 542 984,00	40 320 875,00	22 974 455,00	12 000 000,00	3 000 000,00	9 000 000,00	
2028	153 000 749,00	139 000 749,00	24 098 502,00	602 017,00	52 956 182,00	19 894 188,00	41 449 860,00	23 617 740,00	14 000 000,00	3 000 000,00	11 000 000,00	
2029	154 432 768,00	139 432 768,00	24 725 063,00	617 669,00	54 333 043,00	17 229 437,00	42 527 556,00	24 231 801,00	15 000 000,00	3 000 000,00	12 000 000,00	
2030	143 818 588,00	143 818 588,00	25 343 190,00	633 111,00	55 691 369,00	18 560 173,00	43 590 745,00	24 837 596,00	0,00	0,00	0,00	
2031	144 150 235,00	144 150 235,00	25 951 427,00	648 306,00	57 027 962,00	15 885 617,00	44 636 923,00	25 433 698,00	0,00	0,00	0,00	
2032	147 419 690,00	147 419 690,00	26 548 310,00	663 217,00	58 339 605,00	16 204 986,00	45 663 572,00	26 018 673,00	0,00	0,00	0,00	
2033	149 764 343,00	149 764 343,00	27 158 921,00	678 471,00	59 681 416,00	15 531 701,00	46 713 834,00	26 617 102,00	0,00	0,00	0,00	
2034	155 185 923,00	155 185 923,00	27 783 576,00	694 076,00	61 054 089,00	17 865 930,00	47 788 252,00	27 229 295,00	0,00	0,00	0,00	
2035	158 686 199,00	158 686 199,00	28 422 598,00	710 040,00	62 458 333,00	18 207 846,00	48 887 382,00	27 855 569,00	0,00	0,00	0,00	



<sup>1)</sup> Wzór może być stosowany także w układzie pionowym, w którym poszczególne pozycje są przedstawione w kolumnach, a lata w wierszach.

<sup>2)</sup> Zgodnie z art. 227 ustawy z dnia 27 sierpnia 2009 r. o finansach publicznych (Dz. U. z 2019 r. poz. 869, z późn. zm.), zwanej dalej „ustawą”, wieloletnia prognoza finansowa obejmuje okres roku budżetowego oraz co najmniej trzech kolejnych lat. W sytuacji dłuższego okresu prognozowania finansowego wzór stosuje się dla lat wykraczających poza minimalny (4-letni) okres prognozy, wynikający z art. 227 ustawy.

<sup>3)</sup> W pozycji wykazuje się dochody o charakterze celowym, które jednostka otrzymuje od podmiotów zewnętrznych. W szczególności pozycja obejmuje dotacje celowe z budżetu państwa na zadania bieżące oraz dotacje i środki na finansowanie wydatków bieżących na realizację zadań finansowanych z udziałem środków, o których mowa w art. 5 ust. 1 pkt 2 i 3 ustawy. W pozycji nie wykazuje się natomiast dochodów związanych ze szczególnymi zasadami wykonywania budżetu jednostki wynikającymi z odrębnych ustaw, o których mowa w art. 237 ust. 1 ustawy.

<sup>4)</sup> W pozycji wykazuje się pozostałe dochody bieżące w szczególności kwoty podatków i opłat lokalnych.

Wyszczególnienie	Wydatki ogółem <sup>x</sup>	z tego:										
		Wydatki bieżące <sup>x</sup>	w tym:							Wydatki majątkowe <sup>x</sup>	w tym:	
			na wynagrodzenia i składki od nich naliczane	z tytułu poręczeń i gwarancji <sup>x</sup>	w tym:	wydatki na obsługę długu <sup>x</sup>	w tym:				Inwestycje i zakupy inwestycyjne, o których mowa w art. 236 ust. 4 pkt 1 ustawy	wydatki o charakterze dotacyjnym na inwestycje i zakupy inwestycyjne
					gwarancje i poręczenia podlegające wyłączeniu z limitu spłaty zobowiązań, o którym mowa w art. 243 ustawy <sup>x</sup>		odsetki i dyskonto podlegające wyłączeniu z limitu spłaty zobowiązań, o którym mowa w art. 243 ustawy, w terminie nie dłuższym niż 90 dni po zakończeniu programu, projektu lub zadania i otrzymaniu refundacji z tych środków (bez odsetek i dyskonta od zobowiązań na wkład krajowy) <sup>x</sup>	odsetki i dyskonto podlegające wyłączeniu z limitu spłaty zobowiązań, o którym mowa w art. 243 ustawy, z tytułu zobowiązań zaciągniętych na wkład krajowy <sup>x</sup>	pozostałe odsetki i dyskonto podlegające wyłączeniu z limitu spłaty zobowiązań, o którym mowa w art. 243 ustawy <sup>x</sup>			
2.1	2.1.1	2.1.2	2.1.2.1	2.1.3	2.1.3.1	2.1.3.2	2.1.3.3	2.2	2.2.1	2.2.1.1		
Lp	2	2.1	2.1.1	2.1.2	2.1.2.1	2.1.3	2.1.3.1	2.1.3.2	2.1.3.3	2.2	2.2.1	2.2.1.1
2024	185 212 254,22	127 926 149,22	51 912 938,51	0,00	0,00	3 800 000,00	0,00	0,00	0,00	57 286 105,00	53 293 105,00	5 312 813,00
2025	132 896 847,00	121 612 493,00	52 596 134,00	0,00	0,00	3 140 100,00	0,00	0,00	0,00	11 284 354,00	9 284 354,00	1 000 000,00
2026	134 763 560,00	123 595 143,00	53 059 220,00	0,00	0,00	2 617 500,00	0,00	0,00	0,00	11 168 417,00	10 168 417,00	1 000 000,00
2027	139 245 398,00	124 895 409,00	54 399 525,00	0,00	0,00	1 879 500,00	0,00	0,00	0,00	14 349 989,00	13 349 989,00	1 000 000,00
2028	147 990 749,00	127 717 057,00	55 775 013,00	0,00	0,00	1 585 250,00	0,00	0,00	0,00	20 273 692,00	18 773 692,00	1 500 000,00
2029	149 422 768,00	130 505 459,00	56 159 720,00	0,00	0,00	1 205 025,00	0,00	0,00	0,00	18 917 309,00	17 917 309,00	1 000 000,00
2030	140 418 588,00	132 958 825,00	56 966 293,00	0,00	0,00	1 023 300,00	0,00	0,00	0,00	7 459 763,00	7 459 763,00	0,00
2031	138 750 235,00	135 645 072,00	57 966 309,00	0,00	0,00	835 300,00	0,00	0,00	0,00	3 105 163,00	3 105 163,00	0,00
2032	142 219 690,00	138 757 834,00	59 386 484,00	0,00	0,00	606 800,00	0,00	0,00	0,00	3 461 856,00	3 461 856,00	0,00
2033	144 964 343,00	141 916 717,00	60 841 453,00	0,00	0,00	341 600,00	0,00	0,00	0,00	3 047 626,00	3 047 626,00	0,00
2034	151 385 923,00	145 253 675,00	62 332 069,00	0,00	0,00	169 600,00	0,00	0,00	0,00	6 132 248,00	6 132 248,00	0,00
2035	156 346 199,00	148 695 645,00	63 828 039,00	0,00	0,00	46 800,00	0,00	0,00	0,00	7 650 554,00	7 650 554,00	0,00

Wyszczególnienie	Wynik budżetu <sup>x</sup>	w tym:	Przychody budżetu <sup>x</sup>	z tego:					
		Kwota prognozowanej nadwyżki budżetu przeznaczana na spłatę kredytów, pożyczek i wykup papierów wartościowych <sup>5)</sup>		Kredyty, pożyczki, emisja papierów wartościowych <sup>x</sup>	w tym:	Nadwyżka budżetowa z lat ubiegłych <sup>x 6)</sup>	w tym:	Wolne środki, o których mowa w art. 217 ust. 2 pkt 6 ustawy <sup>x</sup>	w tym:
					na pokrycie deficytu budżetu <sup>x</sup>		na pokrycie deficytu budżetu <sup>x</sup>		na pokrycie deficytu budżetu <sup>x</sup>
Lp	3	3.1	4	4.1	4.1.1	4.2	4.2.1	4.3	4.3.1
2024	-24 640 000,00	0,00	31 200 000,00	14 000 000,00	7 440 000,00	0,00	0,00	17 200 000,00	17 200 000,00
2025	6 410 000,00	6 410 000,00	0,00	0,00	0,00	0,00	0,00	0,00	0,00
2026	7 010 000,00	7 010 000,00	0,00	0,00	0,00	0,00	0,00	0,00	0,00
2027	7 160 000,00	7 160 000,00	0,00	0,00	0,00	0,00	0,00	0,00	0,00
2028	5 010 000,00	5 010 000,00	0,00	0,00	0,00	0,00	0,00	0,00	0,00
2029	5 010 000,00	5 010 000,00	0,00	0,00	0,00	0,00	0,00	0,00	0,00
2030	3 400 000,00	3 400 000,00	0,00	0,00	0,00	0,00	0,00	0,00	0,00
2031	5 400 000,00	5 400 000,00	0,00	0,00	0,00	0,00	0,00	0,00	0,00
2032	5 200 000,00	5 200 000,00	0,00	0,00	0,00	0,00	0,00	0,00	0,00
2033	4 800 000,00	4 800 000,00	0,00	0,00	0,00	0,00	0,00	0,00	0,00
2034	3 800 000,00	3 800 000,00	0,00	0,00	0,00	0,00	0,00	0,00	0,00
2035	2 340 000,00	2 340 000,00	0,00	0,00	0,00	0,00	0,00	0,00	0,00

<sup>5)</sup> Inne przeznaczenie nadwyżki budżetowej wymaga określenia w objaśnieniach do wieloletniej prognozy finansowej.

<sup>6)</sup> W pozycji należy ująć środki pieniężne znajdujące się na rachunku budżetu pochodzące z nadwyżek poprzednich budżetów, łącznie z niewykorzystanymi środkami, o których mowa w art. 217 ust. 2 pkt 8 ustawy.

Wyszczególnienie	z tego:				Rozchody budżetu <sup>x</sup>	z tego:			
	Splaty udzielonych pożyczek w latach ubiegłych <sup>x</sup>	w tym:	Inne przychody niezwiązane z zaciągnięciem długu <sup>x 7)</sup>	w tym:		Splaty rat kapitałowych kredytów i pożyczek oraz wykup papierów wartościowych <sup>x</sup>	w tym:		
		na pokrycie deficytu budżetu <sup>x</sup>		na pokrycie deficytu budżetu <sup>x</sup>			łączna kwota przypadających na dany rok kwot ustawowych wyłączeń z limitu splaty zobowiązań <sup>x</sup>	z tego:	
								kwota przypadających na dany rok kwot wyłączeń określonych w art. 243 ust. 3 ustawy <sup>x</sup>	kwota przypadających na dany rok kwot wyłączeń określonych w art. 243 ust. 3a ustawy <sup>x</sup>
Lp	4.4	4.4.1	4.5	4.5.1	5	5.1	5.1.1	5.1.1.1	5.1.1.2
2024	0,00	0,00	0,00	0,00	6 560 000,00	6 560 000,00	0,00	0,00	0,00
2025	0,00	0,00	0,00	0,00	6 410 000,00	6 410 000,00	0,00	0,00	0,00
2026	0,00	0,00	0,00	0,00	7 010 000,00	7 010 000,00	0,00	0,00	0,00
2027	0,00	0,00	0,00	0,00	7 160 000,00	7 160 000,00	0,00	0,00	0,00
2028	0,00	0,00	0,00	0,00	5 010 000,00	5 010 000,00	0,00	0,00	0,00
2029	0,00	0,00	0,00	0,00	5 010 000,00	5 010 000,00	0,00	0,00	0,00
2030	0,00	0,00	0,00	0,00	3 400 000,00	3 400 000,00	0,00	0,00	0,00
2031	0,00	0,00	0,00	0,00	5 400 000,00	5 400 000,00	0,00	0,00	0,00
2032	0,00	0,00	0,00	0,00	5 200 000,00	5 200 000,00	0,00	0,00	0,00
2033	0,00	0,00	0,00	0,00	4 800 000,00	4 800 000,00	0,00	0,00	0,00
2034	0,00	0,00	0,00	0,00	3 800 000,00	3 800 000,00	0,00	0,00	0,00
2035	0,00	0,00	0,00	0,00	2 340 000,00	2 340 000,00	0,00	0,00	0,00

<sup>7)</sup> W pozycji należy ująć w szczególności przychody pochodzące z prywatyzacji majątku jednostki samorządu terytorialnego.

Wyszczególnienie	Rozchody budżetu, z tego:						Kwota długu <sup>x</sup>	w tym: kwota długu, którego planowana spłata dokona się z wydatków <sup>x</sup>	Relacja zrównoważenia wydatków bieżących, o której mowa w art. 242 ustawy	
	łączna kwota przypadających na dany rok kwot ustawowych wyłączeń z limitu spłaty zobowiązań, z tego:					Inne rozchody niezwiązane ze spłatą długu <sup>x</sup>			Różnica między dochodami bieżącymi a wydatkami bieżącymi <sup>x</sup>	Różnica między dochodami bieżącymi, skorygowanymi o środki <sup>8)</sup> a wydatkami bieżącymi <sup>x</sup>
	kwota wyłączeń z tytułu wcześniejszej spłaty zobowiązań, określonych w art. 243 ust. 3b ustawy	z tego:			kwota przypadających na dany rok kwot pozostałych ustawowych wyłączeń z limitu spłaty zobowiązań <sup>x</sup>					
środkami nowego zobowiązania		wolnymi środkami, o których mowa w art. 217 ust. 2 pkt 6 ustawy	innymi środkami							
Lp	5.1.1.3	5.1.1.3.1	5.1.1.3.2	5.1.1.3.3	5.1.1.4	5.2	6	6.1	7.1	7.2
2024	0,00	0,00	0,00	0,00	0,00	0,00	55 540 000,00	0,00	554 592,00	17 754 592,00
2025	x	x	x	x	0,00	0,00	49 130 000,00	0,00	4 894 354,00	4 894 354,00
2026	x	x	x	x	0,00	0,00	42 120 000,00	0,00	4 678 417,00	4 678 417,00
2027	x	x	x	x	0,00	0,00	34 960 000,00	0,00	9 509 989,00	9 509 989,00
2028	x	x	x	x	0,00	0,00	29 950 000,00	0,00	11 283 692,00	11 283 692,00
2029	x	x	x	x	0,00	0,00	24 940 000,00	0,00	8 927 309,00	8 927 309,00
2030	x	x	x	x	0,00	0,00	21 540 000,00	0,00	10 859 763,00	10 859 763,00
2031	x	x	x	x	0,00	0,00	16 140 000,00	0,00	8 505 163,00	8 505 163,00
2032	x	x	x	x	0,00	0,00	10 940 000,00	0,00	8 661 856,00	8 661 856,00
2033	x	x	x	x	0,00	0,00	6 140 000,00	0,00	7 847 626,00	7 847 626,00
2034	x	x	x	x	0,00	0,00	2 340 000,00	0,00	9 932 248,00	9 932 248,00
2035	x	x	x	x	0,00	0,00	0,00	0,00	9 990 554,00	9 990 554,00

<sup>8)</sup> Skorygowanie o środki dotyczy określonego w art. 242 ustawy powiększenia o odpowiednie dla roku prognozy przychody wskazane w art. 217 ust. 2 ustawy. Skutki finansowe wyłączeń ograniczenia, o którym mowa w art. 242 ustawy, zawarte w innych ustawach należy ująć w objaśnieniach dołączanych do wieloletniej prognozy finansowej zgodnie z art. 226 ust. 2a ustawy.

Wyszczególnienie	Wskaźnik spłaty zobowiązań						
	Relacja określona po lewej stronie nierówności we wzorze, o którym mowa w art. 243 ust. 1 ustawy (po uwzględnieniu zobowiązań związku współtworzonego przez jednostkę samorządu terytorialnego oraz po uwzględnieniu ustawowych wyłączeń przypadających na dany rok) <sup>X</sup>	Relacja określona po prawej stronie nierówności we wzorze, o którym mowa w art. 243 ust. 1 ustawy, ustalona dla danego roku (wskaźnik jednoroczny) <sup>X</sup>		Dopuszczalny limit spłaty zobowiązań określony po prawej stronie nierówności we wzorze, o którym mowa w art. 243 ustawy, po uwzględnieniu ustawowych wyłączeń, obliczony w oparciu o plan 3 kwartału roku poprzedzającego pierwszy rok prognozy (wskaźnik ustalony w oparciu o średnią arytmetyczną z poprzednich lat) <sup>X</sup>	Dopuszczalny limit spłaty zobowiązań określony po prawej stronie nierówności we wzorze, o którym mowa w art. 243 ustawy, po uwzględnieniu ustawowych wyłączeń, obliczony w oparciu o wykonanie roku poprzedzającego pierwszy rok prognozy (wskaźnik ustalony w oparciu o średnią arytmetyczną z poprzednich lat) <sup>X</sup>	Informacja o spełnieniu wskaźnika spłaty zobowiązań określonego w art. 243 ustawy, po uwzględnieniu zobowiązań związku współtworzonego przez jednostkę samorządu terytorialnego oraz po uwzględnieniu ustawowych wyłączeń, obliczonego w oparciu o plan 3 kwartałów roku poprzedzającego rok budżetowy <sup>X</sup>	Informacja o spełnieniu wskaźnika spłaty zobowiązań określonego w art. 243 ustawy, po uwzględnieniu zobowiązań związku współtworzonego przez jednostkę samorządu terytorialnego oraz po uwzględnieniu ustawowych wyłączeń, obliczonego w oparciu o wykonanie roku poprzedzającego rok budżetowy <sup>X</sup>
Lp	8.1	8.2		8.3	8.3.1	8.4	8.4.1
2024	9,33%	3,92%	6,63%	22,50%	24,26%	TAK	TAK
2025	8,71%	7,33%	x	20,18%	21,94%	TAK	TAK
2026	8,52%	6,45%	x	17,42%	19,34%	TAK	TAK
2027	7,80%	9,83%	x	14,27%	16,19%	TAK	TAK
2028	5,54%	10,80%	x	6,97%	8,89%	TAK	TAK
2029	5,09%	8,29%	x	6,65%	8,57%	TAK	TAK
2030	3,53%	9,49%	x	6,26%	8,18%	TAK	TAK
2031	4,86%	7,28%	x	8,02%	8,02%	TAK	TAK
2032	4,43%	7,06%	x	8,50%	8,50%	TAK	TAK
2033	3,83%	6,10%	x	8,46%	8,46%	TAK	TAK
2034	2,89%	7,36%	x	8,41%	8,41%	TAK	TAK
2035	1,70%	7,15%	x	8,05%	8,05%	TAK	TAK

Ustalona na lata 2022–2025 relacja z art. 243 (poz. 8.3, 8.3.1, 8.4 i 8.4.1) została obliczona według średniej 7-letniej

Wyszczególnienie	Finansowanie programów, projektów lub zadań realizowanych z udziałem środków, o których mowa w art. 5 ust. 1 pkt 2 i 3 ustawy								
	Dochody bieżące na programy, projekty lub zadania finansowane z udziałem środków, o których mowa w art. 5 ust. 1 pkt 2 i 3 ustawy <sup>x</sup>	w tym:		Dochody majątkowe na programy, projekty lub zadania finansowane z udziałem środków, o których mowa w art. 5 ust. 1 pkt 2 i 3 ustawy	w tym:		Wydatki bieżące na programy, projekty lub zadania finansowane z udziałem środków, o których mowa w art. 5 ust. 1 pkt 2 i 3 ustawy <sup>x</sup>	w tym:	
		Dotacje i środki o charakterze bieżącym na realizację programu, projektu lub zadania finansowanego z udziałem środków, o których mowa w art. 5 ust. 1 pkt 2 ustawy <sup>x</sup>	w tym:		Dochody majątkowe na programy, projekty lub zadania finansowane z udziałem środków, o których mowa w art. 5 ust. 1 pkt 2 ustawy	w tym:		Wydatki bieżące na programy, projekty lub zadania finansowane z udziałem środków, o których mowa w art. 5 ust. 1 pkt 2 ustawy <sup>x</sup>	w tym:
			środki określone w art. 5 ust. 1 pkt 2 ustawy			środki określone w art. 5 ust. 1 pkt 2 ustawy			środki określone w art. 5 ust. 1 pkt 2 ustawy
Lp	9.1	9.1.1	9.1.1.1	9.2	9.2.1	9.2.1.1	9.3	9.3.1	9.3.1.1
2024	0,00	0,00	0,00	2 390 593,00	2 390 593,00	2 390 593,00	0,00	0,00	0,00
2025	0,00	0,00	0,00	0,00	0,00	0,00	0,00	0,00	0,00
2026	0,00	0,00	0,00	0,00	0,00	0,00	0,00	0,00	0,00
2027	0,00	0,00	0,00	0,00	0,00	0,00	0,00	0,00	0,00
2028	0,00	0,00	0,00	0,00	0,00	0,00	0,00	0,00	0,00
2029	0,00	0,00	0,00	0,00	0,00	0,00	0,00	0,00	0,00
2030	0,00	0,00	0,00	0,00	0,00	0,00	0,00	0,00	0,00
2031	0,00	0,00	0,00	0,00	0,00	0,00	0,00	0,00	0,00
2032	0,00	0,00	0,00	0,00	0,00	0,00	0,00	0,00	0,00
2033	0,00	0,00	0,00	0,00	0,00	0,00	0,00	0,00	0,00
2034	0,00	0,00	0,00	0,00	0,00	0,00	0,00	0,00	0,00
2035	0,00	0,00	0,00	0,00	0,00	0,00	0,00	0,00	0,00

Wyszczególnienie	Informacje uzupełniające o wybranych kategoriach finansowych									
	Wydatki majątkowe na programy, projekty lub zadania finansowane z udziałem środków, o których mowa w art. 5 ust. 1 pkt 2 i 3 ustawy	w tym:		Wydatki objęte limitem, o którym mowa w art. 226 ust. 3 pkt 4 ustawy	z tego:		Wydatki bieżące na pokrycie ujemnego wyniku finansowego samodzielnego publicznego zakładu opieki zdrowotnej	Wydatki na spłatę zobowiązań przejmowanych w związku z likwidacją lub przekształceniem samodzielnego publicznego zakładu opieki zdrowotnej	Kwota zobowiązań związku współtworzonego przez jednostkę samorządu terytorialnego przypadających do spłaty w danym roku budżetowym, podlegająca doliczeniu zgodnie z art. 244 ustawy <sup>x</sup>	Kwota zobowiązań wynikających z przejęcia przez jednostkę samorządu terytorialnego zobowiązań po likwidowanych i przekształcanych samorządowych osobach prawnych
		Wydatki majątkowe na programy, projekty lub zadania finansowane z udziałem środków, o których mowa w art. 5 ust. 1 pkt 2 ustawy	w tym:		bieżące	majątkowe				
			finansowane środkami określonymi w art. 5 ust. 1 pkt 2 ustawy							
Lp	9.4	9.4.1	9.4.1.1	10.1	10.1.1	10.1.2	10.2	10.3	10.4	10.5
2024	1 005 000,00	1 005 000,00	850 000,00	9 461 672,00	1 000 000,00	8 461 672,00	0,00	0,00	0,00	0,00
2025	0,00	0,00	0,00	150 000,00	0,00	150 000,00	0,00	0,00	0,00	0,00
2026	0,00	0,00	0,00	0,00	0,00	0,00	0,00	0,00	0,00	0,00
2027	0,00	0,00	0,00	0,00	0,00	0,00	0,00	0,00	0,00	0,00
2028	0,00	0,00	0,00	0,00	0,00	0,00	0,00	0,00	0,00	0,00
2029	0,00	0,00	0,00	0,00	0,00	0,00	0,00	0,00	0,00	0,00
2030	0,00	0,00	0,00	0,00	0,00	0,00	0,00	0,00	0,00	0,00
2031	0,00	0,00	0,00	0,00	0,00	0,00	0,00	0,00	0,00	0,00
2032	0,00	0,00	0,00	0,00	0,00	0,00	0,00	0,00	0,00	0,00
2033	0,00	0,00	0,00	0,00	0,00	0,00	0,00	0,00	0,00	0,00
2034	0,00	0,00	0,00	0,00	0,00	0,00	0,00	0,00	0,00	0,00
2035	0,00	0,00	0,00	0,00	0,00	0,00	0,00	0,00	0,00	0,00



Wyszczególnienie	Informacje uzupełniające o wybranych kategoriach finansowych											
	Splaty, o których mowa w poz. 5.1, wynikające wyłącznie z tytułu zobowiązań już zaciągniętych <sup>x</sup>	Wydatki zmniejszające dług <sup>x</sup>	w tym:					Wydatki z tytułu wymagalnych poręczeń i gwarancji <sup>x</sup>	Kwota wzrostu(+)/spadku(-) kwoty długu wynikająca z operacji niekasowych (m.in. umorzenia, różnice kursowe)	Wcześniejsza splata zobowiązań, wyłączona z limitu splaty zobowiązań, dokonywana w formie wydatków budżetowych	Wykup papierów wartościowych, splaty rat kredytów i pożyczek wraz z należnymi odsetkami i dyskontem, odpowiednio emitowanych lub zaciągniętych do równowartości kwoty ubytku w wykonanych dochodach jednostki samorządu terytorialnego będącego skutkiem wystąpienia COVID-19 <sup>x</sup>	Wydatki bieżące podlegające wyłączeniu z limitu splaty zobowiązań <sup>9)</sup>
			splata zobowiązań wymagalnych z lat poprzednich, innych niż w poz. 10.7.3 <sup>x</sup>	splata zobowiązań zaliczanych do tytułu dłużnego – kredyt i pożyczka <sup>x</sup>	w tym:		zobowiązań zaciągniętych po dniu 1 stycznia 2019 r. <sup>x</sup>					
					w tym:							
Lp	10.6	10.7	10.7.1	10.7.2	10.7.2.1	10.7.2.1.1	10.7.3	10.8	10.9	10.10	10.11	
2024	6 560 000,00	0,00	0,00	0,00	0,00	0,00	0,00	0,00	0,00	0,00	0,00	
2025	5 410 000,00	0,00	0,00	0,00	0,00	0,00	0,00	0,00	x	0,00	0,00	
2026	5 010 000,00	0,00	0,00	0,00	0,00	0,00	0,00	0,00	x	0,00	0,00	
2027	4 160 000,00	0,00	0,00	0,00	0,00	0,00	0,00	0,00	x	0,00	0,00	
2028	4 010 000,00	0,00	0,00	0,00	0,00	0,00	0,00	0,00	x	0,00	0,00	
2029	3 010 000,00	0,00	0,00	0,00	0,00	0,00	0,00	0,00	x	0,00	0,00	
2030	2 400 000,00	0,00	0,00	0,00	0,00	0,00	0,00	0,00	x	0,00	0,00	
2031	2 400 000,00	0,00	0,00	0,00	0,00	0,00	0,00	0,00	x	0,00	0,00	
2032	4 200 000,00	0,00	0,00	0,00	0,00	0,00	0,00	0,00	x	0,00	0,00	
2033	4 800 000,00	0,00	0,00	0,00	0,00	0,00	0,00	0,00	x	0,00	0,00	
2034	3 800 000,00	0,00	0,00	0,00	0,00	0,00	0,00	0,00	x	0,00	0,00	
2035	2 340 000,00	0,00	0,00	0,00	0,00	0,00	0,00	0,00	x	0,00	0,00	

<sup>9)</sup> W pozycji należy ująć kwoty wydatków bieżących, o które zostają pomniejszone wydatki bieżące budżetu przy wyliczeniu limitu splaty zobowiązań określonego po prawej stronie nierówności we wzorze, o którym mowa w art. 243 ustawy, na podstawie odrębnych ustaw, bez wydatków bieżących na obsługę długu. W szczególności należy ująć wydatki poniesione w celu realizacji zadań związanych z przeciwdziałaniem COVID-19.

<sup>\*</sup> Informacje zawarte w tej części wieloletniej prognozy finansowej, w tym o spełnieniu relacji określonej w art. 243 ustawy zostaną automatycznie wygenerowane przez aplikację wskazaną przez Ministra Finansów, o której mowa w § 4 ust. 1, na podstawie danych historycznych oraz prognozowanych przez jednostkę samorządu terytorialnego. Automatyczne wyliczenia danych na podstawie wartości historycznych i prognozowanych przez jednostkę samorządu terytorialnego dotyczą w szczególności także pozycji 8.3 – 8.3.1 i pozycji z sekcji 12.

<sup>x</sup> - pozycje oznaczone symbolem „x” sporządza się na okres prognozy kwoty długu, zgodnie z art. 227 ust. 2 ustawy. Okres ten nie podlega wydłużeniu w sytuacji planowania wydatków z tytułu niewymagalnych poręczeń i gwarancji. W przypadku planowania wydatków z tytułu niewymagalnych poręczeń i gwarancji, wykraczających poza wspomniany okres, należy zamieścić w objaśnieniach do wieloletniej prognozy finansowej.

# Wykaz przedsięwzięć do WPF

Załącznik nr 2 do Uchwały nr II/10/2024 Rady Gminy Chojnice z dnia 14 czerwca 2024 r.

kwoty w zł

L.p.	Nazwa i cel	Jednostka odpowiedzialna lub koordynująca	Okres realizacji		Łączne nakłady finansowe	Limit 2024	Limit 2025	Limit 2026	Limit 2027	Limit zobowiązań
			Od	Do						
1	Wydatki na przedsięwzięcia-ogółem (1.1+1.2+1.3)				11 354 547,00	9 461 672,00	150 000,00	0,00	0,00	9 481 672,00
1.a	- wydatki bieżące				1 000 000,00	1 000 000,00	0,00	0,00	0,00	1 000 000,00
1.b	- wydatki majątkowe				10 354 547,00	8 461 672,00	150 000,00	0,00	0,00	8 481 672,00
1.1	Wydatki na programy, projekty lub zadania związane z programami realizowanymi z udziałem środków, o których mowa w art.5 ust.1 pkt 2 i 3 ustawy z dnia 27 sierpnia 2009.r. o finansach publicznych (Dz.U.Nr 157, poz.1240,z późn.zm.), z tego:				1 360 000,00	100 000,00	0,00	0,00	0,00	100 000,00
1.1.1	- wydatki bieżące				0,00	0,00	0,00	0,00	0,00	0,00
1.1.2	- wydatki majątkowe				1 360 000,00	100 000,00	0,00	0,00	0,00	100 000,00
1.1.2.1	Pomorskie Szlaki Kajakowe Meandry Brdy i Chociny	Urząd Gminy w Chojnicach	2019	2024	1 360 000,00	100 000,00	0,00	0,00	0,00	100 000,00
1.2	Wydatki na programy, projekty lub zadania związane z umowami partnerstwa publiczno-prywatnego, z tego:				0,00	0,00	0,00	0,00	0,00	0,00
1.2.1	- wydatki bieżące				0,00	0,00	0,00	0,00	0,00	0,00
1.2.2	- wydatki majątkowe				0,00	0,00	0,00	0,00	0,00	0,00
1.3	Wydatki na programy, projekty lub zadania pozostałe (inne niż wymienione w pkt 1.1 i 1.2),z tego				9 994 547,00	9 361 672,00	150 000,00	0,00	0,00	9 381 672,00
1.3.1	- wydatki bieżące				1 000 000,00	1 000 000,00	0,00	0,00	0,00	1 000 000,00
1.3.1.1	Remont drogi gminnej w m. Granowo	Urząd Gminy w Chojnicach	2023	2024	1 000 000,00	1 000 000,00	0,00	0,00	0,00	1 000 000,00
1.3.2	- wydatki majątkowe				8 994 547,00	8 361 672,00	150 000,00	0,00	0,00	8 381 672,00
1.3.2.1	Cyfryzacja Urzędu Gminy w Chojnicach	Urząd Gminy w Chojnicach	2022	2024	2 280 000,00	2 214 000,00	0,00	0,00	0,00	2 214 000,00
1.3.2.2	Budowa drogi wewnętrznej ul. Chojnicka Lichnowy	Urząd Gminy w Chojnicach	2022	2024	983 000,00	800 000,00	0,00	0,00	0,00	800 000,00
1.3.2.3	Dokum.-budowa ścieżki rowerowej przy drodze DW 212 na odcinku Charzykowy ul. Długa - zjazd do osady Wolność	Urząd Gminy w Chojnicach	2023	2024	150 000,00	150 000,00	0,00	0,00	0,00	150 000,00
1.3.2.4	Dokum.-przedłużenie promenady w Charzykowach do drogi na Wolność	Urząd Gminy w Chojnicach	2023	2025	150 000,00	0,00	150 000,00	0,00	0,00	150 000,00
1.3.2.5	Dokumentacja projektowa - Przebudowa budynku internatu w Swornegaciach na potrzeby utworzenia Uniwersytetu Ludowego	Urząd Gminy w Chojnicach	2023	2024	100 000,00	100 000,00	0,00	0,00	0,00	100 000,00
1.3.2.6	Budowa instalacji zraszania boiska w Pawłowię	Urząd Gminy w Chojnicach	2023	2024	220 000,00	200 000,00	0,00	0,00	0,00	70 000,00
1.3.2.7	Wykonanie prac konserwacyjnych kapiderek w m. Lichnowy, Angowice, Cołdanki i Charzykowy i dzwonnicy w Angowicach	Urząd Gminy w Chojnicach	2023	2024	520 000,00	520 000,00	0,00	0,00	0,00	520 000,00
1.3.2.8	Dokumentacja projektowa - Budowa przedszkola w Charzykowach	GMINNY ZESPÓŁ OŚWIATY	2023	2024	200 000,00	200 000,00	0,00	0,00	0,00	200 000,00
1.3.2.9	Budowa drogi pieszo-rowerowej przy drodze nr 239027G do granicy z Chojnicami do m. Czartolomie	Urząd Gminy w Chojnicach	2023	2024	1 340 000,00	1 340 000,00	0,00	0,00	0,00	1 340 000,00
1.3.2.10	Budowa ul. Trawiastej, Kaczeńców, Łąkowej w m. Charzykowy	Urząd Gminy w Chojnicach	2023	2024	2 012 000,00	1 832 000,00	0,00	0,00	0,00	1 832 000,00

L.p.	Nazwa i cel	Jednostka odpowiedzialna lub koordynująca	Okres realizacji		Łączne nakłady finansowe	Limit 2024	Limit 2025	Limit 2026	Limit 2027	Limit zobowiązań
			Od	Do						
1.3.2.11	Budowa ul. Górnej wraz z odwodnieniem w m. Pawłowo	Urząd Gminy w Chojnicach	2023	2024	583 875,00	550 000,00	0,00	0,00	0,00	550 000,00
1.3.2.12	Przebudowa drogi z płyt JOMB Angowice	Urząd Gminy w Chojnicach	2023	2024	455 672,00	455 672,00	0,00	0,00	0,00	455 672,00
1.3.2.13	Dokumentacja projektowa - Poprawa efektywności energetycznej oraz rozwój OZE - termomodernizacja budynków użyteczności publicznej w Gminie Chojnice -	Urząd Gminy w Chojnicach	2024	2025	0,00	0,00	0,00	0,00	0,00	0,00

## Objaśnienia przyjętych wartości do Wieloletniej Prognozy Finansowej Gminy Chojnice na lata 2024-2035

Zgodnie ze zmianami w budżecie na dzień 14 czerwca 2024 r., dokonano następujących zmian w Wieloletniej Prognozie Finansowej Gminy Chojnice:

1. Dochody ogółem zwiększono o 3 713 463,44 zł, z czego dochody bieżące zwiększono o 2 939 643,44 zł, a dochody majątkowe zwiększono o 773 820,00 zł.
2. Wydatki ogółem zwiększono o 4 913 463,44 zł, z czego wydatki bieżące zwiększono o 3 688 581,44 zł, a wydatki majątkowe zwiększono o 1 224 882,00 zł.
3. Wynik budżetu jest deficytowy i po zmianach wynosi -24 640 000,00 zł.

Szczegółowe informacje na temat zmian w zakresie dochodów, wydatków i wyniku budżetu w roku budżetowym przedstawiono w tabeli poniżej.

**Tabela 1. Zmiany w dochodach i wydatkach w 2024 roku**

Wyszczególnienie	Przed zmianą [zł]	Zmiana [zł]	Po zmianie [zł]
<b>Dochody ogółem</b>	<b>156 858 790,78</b>	<b>+3 713 463,44</b>	<b>160 572 254,22</b>
<b>Dochody bieżące</b>	<b>125 541 097,78</b>	<b>+2 939 643,44</b>	<b>128 480 741,22</b>
Dotacje bieżące	14 612 402,78	+2 786 698,44	17 399 101,22
Pozostałe	36 666 916,00	+152 945,00	36 819 861,00
<b>Dochody majątkowe</b>	<b>31 317 693,00</b>	<b>+773 820,00</b>	<b>32 091 513,00</b>
<b>Wydatki ogółem</b>	<b>180 298 790,78</b>	<b>+4 913 463,44</b>	<b>185 212 254,22</b>
<b>Wydatki bieżące</b>	<b>124 237 567,78</b>	<b>+3 688 581,44</b>	<b>127 926 149,22</b>
Wynagrodzenia i pochodne	52 003 070,45	-90 131,94	51 912 938,51
Pozostałe wydatki bieżące	68 434 497,33	+3 778 713,38	72 213 210,71
<b>Wydatki majątkowe</b>	<b>56 061 223,00</b>	<b>+1 224 882,00</b>	<b>57 286 105,00</b>
<b>Wynik budżetu</b>	<b>-23 440 000,00</b>	<b>-1 200 000,00</b>	<b>-24 640 000,00</b>

Źródło: opracowanie własne.

W Wieloletniej Prognozie Finansowej Gminy Chojnice:

1. Przychody ogółem w roku budżetowym zwiększono o 1 200 000,00 zł i po zmianach wynoszą 31 200 000,00 zł.
2. Rozchody ogółem w roku budżetowym nie uległy zmianie.

Szczegółowe informacje na temat zmian w zakresie przychodów i rozchodów w roku budżetowym przedstawiono w tabeli poniżej.

**Tabela 2. Zmiany w przychodach i rozchodach na 2024 rok.**

Wyszczególnienie	Przed zmianą [zł]	Zmiana [zł]	Po zmianie [zł]
<b>Przychody budżetu</b>	<b>30 000 000,00</b>	<b>+1 200 000,00</b>	<b>31 200 000,00</b>
Wolne środki	16 000 000,00	+1 200 000,00	17 200 000,00

Źródło: opracowanie własne.

Od 2025 nie dokonywano zmian w zakresie planowanych przychodów.

Od 2025 nie dokonywano zmian w zakresie planowanych rozchodów.

Zmiany w Wieloletniej Prognozie Finansowej Gminy Chojnice na lata 2024-2035 spowodowały modyfikacje w kształtowaniu się relacji z art. 243 ustawy o finansach publicznych. Szczegóły zaprezentowano w tabeli poniżej.

**Tabela 3. Kształtowanie się relacji z art. 243 ust. 1 ustawy o finansach publicznych**

Rok	Obsługa zadłużenia (fakt. i plan. po wyłączeniach)	Maksymalna obsługa zadłużenia (wg planu po III kwartale)	Zachowanie relacji z art. 243 (w oparciu o plan po III kwartale)	Maksymalna obsługa zadłużenia (wg wykonania)	Zachowanie relacji z art. 243 (w oparciu o wykonanie)
2024	9,33%	22,50%	TAK	24,26%	TAK
2025	8,71%	20,18%	TAK	21,94%	TAK
2026	8,52%	17,42%	TAK	19,34%	TAK
2027	7,80%	14,27%	TAK	16,19%	TAK
2028	5,54%	6,97%	TAK	8,89%	TAK
2029	5,09%	6,65%	TAK	8,57%	TAK
2030	3,53%	6,26%	TAK	8,18%	TAK
2031	4,86%	8,02%	TAK	8,02%	TAK
2032	4,43%	8,50%	TAK	8,50%	TAK
2033	3,83%	8,46%	TAK	8,46%	TAK
2034	2,89%	8,41%	TAK	8,41%	TAK
2035	1,70%	8,05%	TAK	8,05%	TAK

Źródło: Opracowanie własne.

Dane w tabeli powyżej wskazują, że w całym okresie prognozy Gmina Chojnice spełnia relację, o której mowa w art. 243 ust. 1 ustawy o finansach publicznych. Spełnienie dotyczy zarówno relacji obliczonej na podstawie planu na dzień 30.09.2023 r. jak i w oparciu o dane z wykonania budżetu.

Zmiana Wieloletniej Prognozy Finansowej Gminy Chojnice obejmuje również zmiany w załączniku nr 2, które szczegółowo opisano poniżej.

Z załącznika nr 2 usunięto następujące przedsięwzięcia:

1. Dokumentacja projektowa - Poprawa efektywności energetycznej oraz rozwój OZE - termomodernizacja budynków użyteczności publicznej w Gminie Chojnice .

Wartości wykazane w pozostałych pozycjach WPF, stanowią informacje uzupełniające względem pozycji opisanych powyżej. Zostały przedstawione w WPF zgodnie z obowiązującym stanem faktycznym, na podstawie zawartych umów i porozumień.

Pełen zakres zmian obrazują załączniki nr 1 i 2 do niniejszej uchwały.

**Projekt**

z dnia 28 maja 2024 r.

Zatwierdzony przez .....

**UCHWAŁA Nr II/11/2024  
RADY GMINY W CHOJNICACH**

z dnia 14 czerwca 2024 r.

**w sprawie wyrażenia woli objęcia udziałów w podwyższonym kapitale zakładowym Gminnego Zakładu  
Gospodarki Komunalnej Spółka z o. o. z siedzibą w Charzykowach**

Na podstawie art. 18 ust. 2 pkt 9 lit. „g” ustawy z dnia 8 marca 1990 r. o samorządzie gminnym (t. j. Dz. U. z 2024 r., poz. 609)

**Rada Gminy  
uchwala, co następuje:**

**§ 1.** 1. Rada Gminy wyraża wolę objęcia udziałów w podwyższonym kapitale zakładowym Gminnego Zakładu Gospodarki Komunalnej Spółki z o. o. z siedzibą w Charzykowach w 2024 roku.

2. Podwyższony kapitał zakładowy w kwocie 3.993.000,-PLN (słownie: trzy miliony dziewięćset dziewięćdziesiąt trzy tysiące PLN) dzieli się na 3.993 udziały o wartości 1.000,- PLN (słownie: jeden tysiąc PLN) każdy.

3. Wszystkie udziały, o których mowa w ust. 2, zostaną objęte przez Gminę Chojnice i pokryte wkładem pieniężnym ze środków przewidzianych na ten cel w budżecie Gminy Chojnice na 2024 rok:

- 1) w dz. 010 rozdz. 01043 § 6030 w wysokości 1.621.000,- zł,
- 2) w dz. 010 rozdz. 01044 § 6030 w wysokości 1.684.000,- zł,
- 3) w dz. 600 rozdz. 60016 § 6030 w wysokości 688.000,- zł.

**§ 2.** Wykonanie uchwały powierza się Wójtowi Gminy Chojnice.

**§ 3.** Uchwała wchodzi w życie z dniem podjęcia i podlega ogłoszeniu poprzez jej wywieszenie na tablicy ogłoszeń Urzędu Gminy w Chojnicach oraz zamieszczeniu w Biuletynie Informacji Publicznej.

Wnioskodawca:

WÓJT GMINY CHOJNICE

/-/ dr inż. Zbigniew Szczepański

Przewodniczący Rady

**Józef Kołak**

Projekt uchwały odpowiada przepisom prawa, stąd nie wnoszę uwag.

### **Uzasadnienie**

Zgodnie z art. 18 ust. 2 pkt 9 lit. „g” ustawy z dnia 8 marca 1990 r. o samorządzie gminnym (t. j. Dz. U. z 2024 r., poz. 609) Rada Gminy w Chojnicach zaplanowała na 2024 rok w dz. 010 rozdz. 01043 § 6030 kwotę 1.621.000,- zł, w dz. 010 rozdz. 01044 § 6030 kwotę 1.684.000,- zł, w dz. 600 rozdz. 60016 § 6030 kwotę 688.000,- zł. Razem 3.993.000,-zł na wniesienie wkładów do Gminnego Zakładu Gospodarki Komunalnej w celu prowadzenia inwestycji w Gminie Chojnice.



**Projekt**

z dnia 22 maja 2024 r.

Zatwierdzony przez .....

**UCHWAŁA NR II/12/2024  
RADY GMINY W CHOJNICACH**

z dnia 14 czerwca 2024 r.

**w sprawie wyrażenia zgody na zawarcie umowy dzierżawy na czas nieoznaczony oraz odstąpienie od przetargowego trybu zawarcia umowy dzierżawy nieruchomości położonej w miejscowości Ciechocin obręb geodezyjny Ciechocin**

Na podstawie art. 18 ust. 2 pkt 9 lit. a ustawy z dnia 8 marca 1990 r. o samorządzie gminnym (t.j. Dz. U. z 2024 r. poz. 609) oraz art. 13 ust. 1 i art. 37 ust. 4 ustawy z dnia 21 sierpnia 1997 r. o gospodarce nieruchomościami (t.j. Dz. U. z 2023 r. poz. 344 z późn. zm.),

**Rada Gminy  
uchwala, co następuje:**

**§ 1.** Wyrazić zgodę na zawarcie umowy dzierżawy na czas nieoznaczony części nieruchomości - działki ewidencyjnej oznaczonej geodezyjnie nr 369, położonej w miejscowości Ciechocin, obręb geodezyjny Ciechocin, gmina Chojnice, o powierzchni 0,0086 ha, dla której Sąd Rejonowy w Chojnicach V Wydział Ksiąg Wieczystych prowadzi księgę wieczystą nr SL1C/00024424/6.

**§ 2.** Położenie nieruchomości będącej przedmiotem dzierżawy określa załącznik do uchwały.

**§ 3.** Wyraża się zgodę na odstąpienie od przetargowego trybu zawarcia umowy dzierżawy nieruchomości opisanej w § 1 i § 2 niniejszej uchwały na rzecz Pana Janusza Nowickiego, zam. Ciechocin, ul. Dębowa 9/3, 89-620 Chojnice.

**§ 4.** Wykonanie uchwały powierza się Wójtowi Gminy Chojnice.

**§ 5.** Uchwała wchodzi w życie z dniem podjęcia i podlega ogłoszeniu poprzez jej wywieszenie na tablicy ogłoszeń Urzędu Gminy w Chojnicach oraz zamieszczeniu w Biuletynie Informacji Publicznej.

Wnioskodawca:

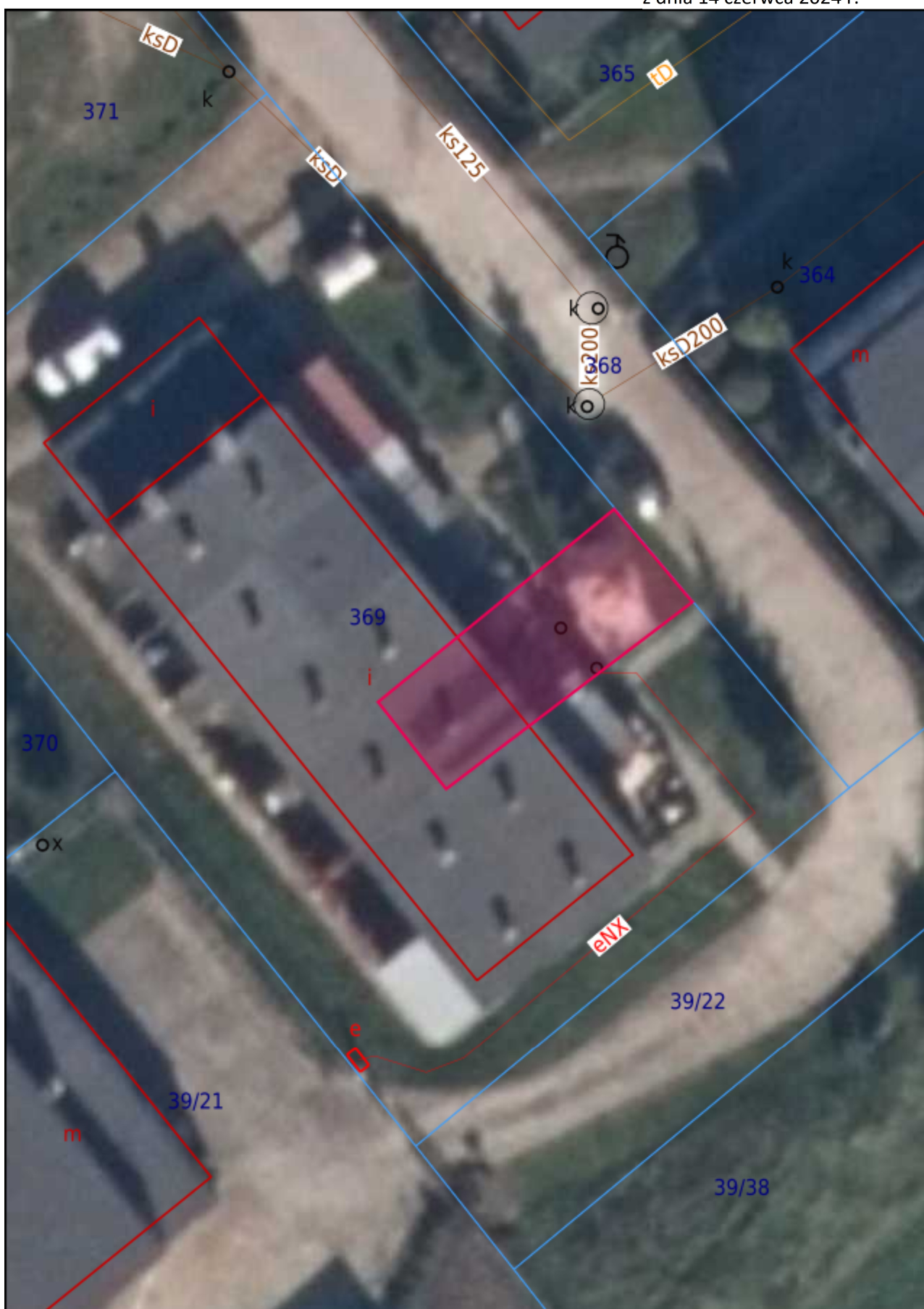
WÓJT GMINY CHOJNICE

/-/dr inż. Zbigniew Szczepański

Przewodniczący Rady

**Józef Kołak**

Projekt uchwały odpowiada przepisom prawa, stąd nie wnoszę uwag.



### **Uzasadnienie**

Zgodnie z art. 18 ust. 2 pkt 9 lit. a ustawy z dnia 8 marca 1990 r. o samorządzie gminnym do wyłącznej właściwości rady gminy należy podejmowanie uchwał w sprawach majątkowych gminy dotyczących m.in. zasad wdzierżawiania lub wynajmowania na czas oznaczony dłuższy niż 3 lata lub na czas nieoznaczony, o ile ustawy szczególne nie stanowią inaczej.

Ponieważ Rada Gminy w Chojnicach nie podjęła uchwały określającej zasady wdzierżawiania nieruchomości, każde wyrażenie zgody na zawarcie umowy dzierżawy nieruchomości na czas oznaczony dłuższy niż 3 lata wymaga podjęcia przez radę stosownej uchwały.

W tym stanie rzeczy wyrażenie zgodny na zawarcie umowy dzierżawy nieruchomości będącej przedmiotem uchwały jest konieczne i uzasadnione.

**Projekt**

z dnia 28 maja 2024 r.

Zatwierdzony przez .....

**UCHWAŁA NR II/13/2024  
RADY GMINY W CHOJNICACH**

z dnia 14 czerwca 2024 r.

**w sprawie wyrażenia zgody na nabycie w drodze nieodpłatnego przekazania w trybie art. 902 z indeksem 1 §1 Kodeksu cywilnego nieruchomości położonej w obrębie ewidencyjnym Krojanty**

Na podstawie art. 18 ust. 2 pkt 9 lit. a ustawy z dnia 8 marca 1990 r. o samorządzie gminnym (t.j. Dz.U. z 2024 r., poz. 609) oraz art. 902 z indeksem 1 §1 ustawy z dnia 23 kwietnia 1964 r. Kodeks cywilny (t.j. Dz.U. z 2023 r., poz. 1610 z późn. zm.)

**R a d a G m i n y  
uchwała, co następuje:**

**§ 1.** Wyrazić zgodę na nabycie w drodze nieodpłatnego przekazania w trybie art. 902 z indeksem 1 §1 Kodeksu cywilnego, nieruchomości położonej w obrębie ewidencyjnym Krojanty, stanowiącej działkę gruntu nr 237/14 o powierzchni 1849 m<sup>2</sup>, ujawnionej w księdze wieczystej nr SL1C/00053256/9.

**§ 2.** Wykonanie uchwały powierza się Wójtowi Gminy Chojnice.

**§ 3.** Uchwała wchodzi w życie z dniem podjęcia i podlega ogłoszeniu poprzez jej wywieszenie na tablicy ogłoszeń Urzędu Gminy w Chojnicach oraz zamieszczeniu w Biuletynie Informacji Publicznej.

Wnioskodawca:

WÓJT GMINY CHOJNICE

/-/ dr inż. Zbigniew Szczepański

Przewodniczący Rady Gminy

**Józef Kołak**

Projekt uchwały odpowiada przepisom prawa, stąd nie wnoszę uwag.

## UZASADNIENIE

Na podstawie art. 18 ust. 2 pkt 9 lit. a ustawy z dnia 8 marca 1990 r. o samorządzie gminnym do wyłącznej właściwości rady gminy należy podejmowanie uchwał w sprawach majątkowych gminy dotyczących m.in. zasad nabywania nieruchomości, o ile ustawy szczególne nie stanowią inaczej.

Ponieważ Rada Gminy w Chojnicach nie podjęła uchwały określającej zasady nabywania nieruchomości, każde nabycie nieruchomości wymaga podjęcia przez radę stosownej uchwały.

Nabycie nieruchomości będącej przedmiotem uchwały dokonuje się w celu realizacji zadań własnych gminy.

**Projekt**

z dnia 28 maja 2024 r.

Zatwierdzony przez .....

**UCHWAŁA NR II/14/2024  
RADY GMINY W CHOJNICACH**

z dnia 14 czerwca 2024 r.

**w sprawie wyrażenia zgody na sprzedaż nieruchomości położonej w obrębie ewidencyjnym Ciechocin**

Na podstawie art. 18 ust. 2 pkt 9 lit. a ustawy z dnia 8 marca 1990 r. o samorządzie gminnym (t.j. Dz.U. z 2024 r. poz. 609) oraz art. 13 ust. 1 ustawy z dnia 21 sierpnia 1997 r. o gospodarce nieruchomościami (t.j. Dz.U. z 2023 r. poz. 344 z późn. zm.)

**Rada Gminy  
uchwala, co następuje:**

**§ 1.** Wyrazić zgodę na sprzedaż nieruchomości położonej w obrębie ewidencyjnym Ciechocin, stanowiącej działkę gruntu nr 374 o powierzchni 7783 m<sup>2</sup>, dla której Sąd Rejonowy w Chojnicach prowadzi księgę wieczystą nr SL1C/00027441/2.

**§ 2.** Wykonanie uchwały powierza się Wójtowi Gminy Chojnice.

**§ 3.** Uchwała wchodzi w życie z dniem podjęcia i podlega ogłoszeniu poprzez jej wywieszenie na tablicy ogłoszeń Urzędu Gminy w Chojnicach oraz zamieszczeniu w Biuletynie Informacji Publicznej.

Wnioskodawca:

WÓJT GMINY CHOJNICE

/-/ dr inż. Zbigniew Szczepański

Przewodniczący Rady Gminy

**Józef Kołak**

Projekt uchwały odpowiada przepisom prawa, stąd nie wnoszę uwag.

### **Uzasadnienie**

Na podstawie art. 18 ust. 2 pkt 9 lit. a ustawy z dnia 8 marca 1990 r. o samorządzie gminnym do wyłącznej właściwości rady gminy należy podejmowanie uchwał w sprawach majątkowych gminy dotyczących m.in. zasad zbywania nieruchomości, o ile ustawy szczególne nie stanowią inaczej.

Ponieważ Rada Gminy w Chojnicach nie podjęła uchwały określającej zasady zbywania nieruchomości, każde zbycie nieruchomości wymaga podjęcia przez radę stosownej uchwały.

Zbycia nieruchomości będącej przedmiotem uchwały dokonuje się w celu realizacji zadań budżetowych gminy.



**Projekt**

z dnia 28 maja 2024 r.

Zatwierdzony przez .....

**UCHWAŁA NR II/15/2024  
RADY GMINY W CHOJNICACH**

z dnia 14 czerwca 2024 r.

**w sprawie przystąpienia do opracowania miejscowego planu zagospodarowania przestrzennego terenu nad jeziorem Charzykowskim w miejscowości Charzykowy, gm. Chojnice**

Na podstawie art. 14 ust. 1 i 2 ustawy z dnia 27 marca 2003 r. o planowaniu i zagospodarowaniu przestrzennym (t.j. Dz. U. z 2023 r. poz. 977 z późn. zm.) oraz art. 18 ust. 2 pkt 15 ustawy z dnia 8 marca 1990 r. o samorządzie gminnym (t. j. Dz. U. z 2024 r. poz. 609),

**Rada Gminy  
uchwała, co następuje:**

**§ 1.** Przystępuje się do sporządzenia miejscowego planu zagospodarowania przestrzennego terenu nad jeziorem Charzykowskim w miejscowości Charzykowy, gm. Chojnice zgodnie z załącznikiem do niniejszej uchwały.

**§ 2.** Granice obszaru objętego opracowaniem planu przedstawiono na załączniku graficznym do niniejszej uchwały, stanowiącym integralną część uchwały.

**§ 3.** Wykonanie uchwały powierza się Wójtowi Gminy Chojnice.

**§ 4.** Uchwała wchodzi w życie z dniem podjęcia i podlega ogłoszeniu poprzez jej wywieszenie na tablicy ogłoszeń Urzędu Gminy w Chojnicach oraz zamieszczeniu w Biuletynie Informacji Publicznej.

Wnioskodawca:

Wójt Gminy Chojnice

/-/ dr inż. Zbigniew Szczepański

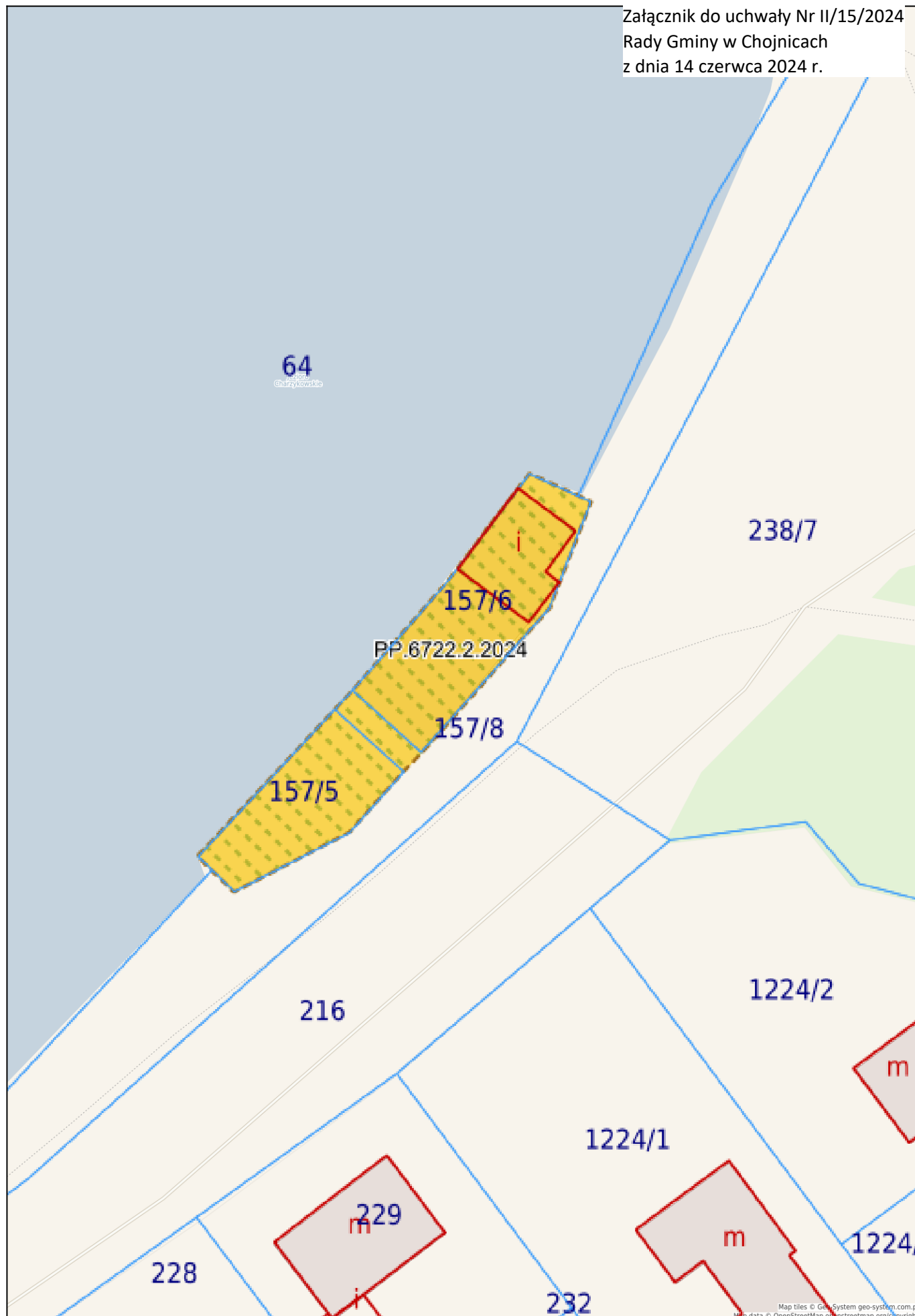
Przewodniczący Rady Gminy

**Józef Kołak**

Projekt uchwały odpowiada przepisom prawa, stąd nie wnoszę uwag.



Załącznik do uchwały Nr II/15/2024  
Rady Gminy w Chojnicach  
z dnia 14 czerwca 2024 r.



## **UZASADNIENIE**

Decyzja o przystąpieniu do opracowania przedmiotowego planu podjęta została przez władze gminy z uwagi na potrzebę zmiany przeznaczenia przedmiotowego terenu.

Zgodnie z art. 14 ust. 5 ustawy z dnia 27 marca 2003 r. o planowaniu i zagospodarowaniu przestrzennym, Wójt Gminy Chojnice uznał za zasadne przystąpienie do sporządzenia miejscowego planu zagospodarowania przestrzennego terenu w obrębie geodezyjnym Charzykowy z przeznaczeniem na usługi. W związku z powyższym podjęcie uchwały uważa się za uzasadnione.

**Projekt**

z dnia 28 maja 2024 r.

Zatwierdzony przez .....

**UCHWAŁA NR II/16/2024  
RADY GMINY W CHOJNICACH**

z dnia 14 czerwca 2024 r.

**w sprawie przystąpienia do opracowania miejscowego planu zagospodarowania przestrzennego terenu  
w rejonie obwodnicy w obrębie geodezyjnym Krojanty, gm. Chojnice**

Na podstawie art. 14 ust. 1 i 2 ustawy z dnia 27 marca 2003 r. o planowaniu i zagospodarowaniu przestrzennym (t.j. Dz. U. z 2023 r. poz. 977 z późn. zm.) oraz art. 18 ust. 2 pkt 15 ustawy z dnia 8 marca 1990 r. o samorządzie gminnym (t. j. Dz. U. z 2024 r. poz. 609),

**Rada Gminy  
uchwała, co następuje:**

**§ 1.** Przystępuje się do sporządzenia miejscowego planu zagospodarowania przestrzennego terenu w rejonie obwodnicy w obrębie geodezyjnym Krojanty, gm. Chojnice zgodnie z załącznikiem do niniejszej uchwały.

**§ 2.** Granice obszaru objętego opracowaniem planu przedstawiono na załączniku graficznym do niniejszej uchwały, stanowiącym integralną część uchwały.

**§ 3.** Wykonanie uchwały powierza się Wójtowi Gminy Chojnice.

**§ 4.** Uchwała wchodzi w życie z dniem podjęcia i podlega ogłoszeniu poprzez jej wywieszenie na tablicy ogłoszeń Urzędu Gminy w Chojnicach oraz zamieszczeniu w Biuletynie Informacji Publicznej.

Wnioskodawca:

Wójt Gminy Chojnice

/-/ dr inż. Zbigniew Szczepański

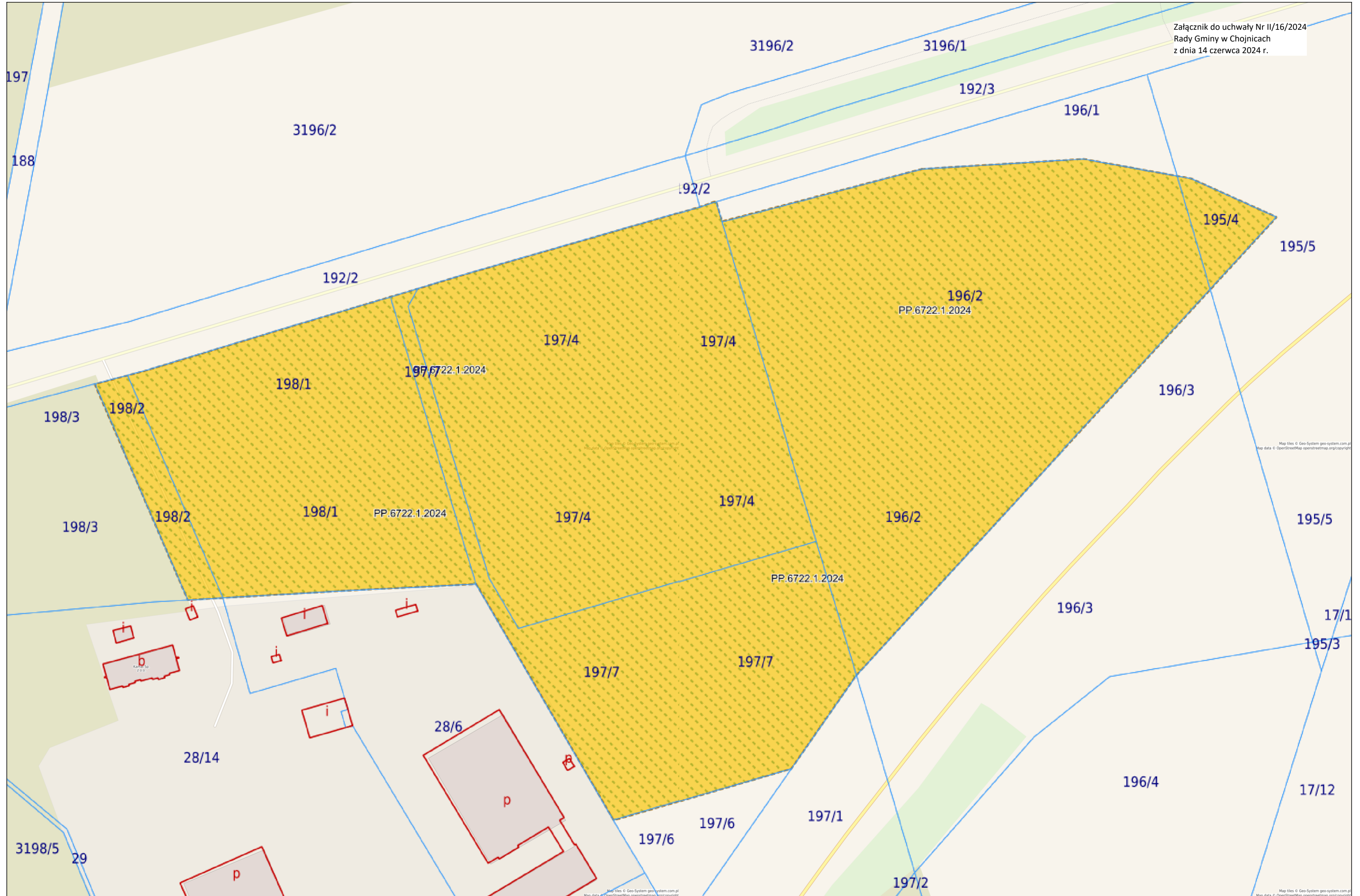
Przewodniczący Rady Gminy

**Józef Kołak**

Projekt uchwały odpowiada przepisom prawa, stąd nie wnoszę uwag.



Załącznik do uchwały Nr II/16/2024  
Rady Gminy w Chojnicach  
z dnia 14 czerwca 2024 r.



### **Uzasadnienie**

Decyzja o przystąpieniu do opracowania przedmiotowego planu podjęta została przez władze gminy z uwagi na potrzebę zmiany przeznaczenia przedmiotowego terenu.

Zgodnie z art. 14 ust. 5 ustawy z dnia 27 marca 2003 r. o planowaniu i zagospodarowaniu przestrzennym, Wójt Gminy Chojnice uznał za zasadne przystąpienie do sporządzenia miejscowego planu zagospodarowania przestrzennego terenu w obrębie geodezyjnym Krojanty z przeznaczeniem na produkcję, usługi oraz składy i magazyny. W związku z powyższym podjęcie uchwały uważa się za uzasadnione.

Projekt

POWRÓT

z dnia 28 maja 2024 r.

Zatwierdzony przez .....

**UCHWAŁA NR II/17/2024  
RADY GMINY W CHOJNICACH**

z dnia 14 czerwca 2024 r.

**w sprawie przyjęcia planów pracy Rady i stałych Komisji Rady Gminy w Chojnicach na okres od VII do XII  
2024 roku**

Na podstawie art. 18 ust. 1 i art. 21 ust. 3 ustawy z dnia 8 marca 1990 r. o samorządzie gminnym (t.j. Dz. U. z 2024 r. poz. 609) oraz § 22 ust. 2 i § 60 ust. 1 Uchwały Nr XXXVIII/611/2018 Rady Gminy w Chojnicach z dnia 21.09.2018 r. w sprawie uchwalenia Statutu Gminy Chojnice (Dz. Urz. Woj. Pomorskiego z 2018 r. poz. 3935 z późn. zm.)

**Rada Gminy  
uchwala, co następuje:**

**§ 1.** Przyjmuje się plan pracy Rady i stałych Komisji Rady Gminy w Chojnicach na okres od VII do XII 2024 roku, stanowiące załączniki nr 1 - 8 do uchwały.

**§ 2.** Uchyla się uchwałę Nr L/825/2023 Rady Gminy w Chojnicach z dnia 29 grudnia 2023 r. w sprawie przyjęcia planów pracy Rady i stałych Komisji Rady Gminy w Chojnicach na 2024 rok w części dotyczącej okresu od VII do XII 2024 roku.

**§ 3.** Wykonanie uchwały powierza się Przewodniczącemu Rady Gminy i Przewodniczącym Komisji.

**§ 4.** Uchwała wchodzi w życie z dniem podjęcia i podlega ogłoszeniu poprzez jej wywieszenie na tablicy ogłoszeń Urzędu Gminy w Chojnicach oraz zamieszczeniu w Biuletynie Informacji Publicznej.

Wnioskodawca:

Przewodniczący Rady

/-/ Józef Kołak

Przewodniczący Rady

**Józef Kołak**



## **PLAN PRACY**

### **Rady Gminy w Chojnicach na okres od VII do XII 2024 roku**

#### **III kwartał (VII-IX)**

- 1) Informacja o przebiegu wykonania budżetu i kształtowaniu się Wieloletniej Prognozy Finansowej Gminy Chojnice za I półrocze 2024 roku.
- 2) Ocena sytuacji w rolnictwie – funkcjonowanie podmiotów pracujących na rzecz rolnictwa.
- 3) Informacja o stanie bezpieczeństwa i porządku publicznego na terenie Gminy Chojnice.

#### **IV kwartał (X-XII)**

- 1) Informacja o stanie realizacji zadań oświatowych w Gminie Chojnice za rok szkolny 2023/ 2024 w tym realizacja zadań z zakresu opieki przedszkolnej.
- 2) Informacja o złożonych oświadczeniach majątkowych radnych gminy i pracowników Urzędu Gminy w Chojnicach oraz kierowników gminnych jednostek organizacyjnych.
- 3) Informacja na temat funkcjonowania Gminnego Zakładu Gospodarki Komunalnej Sp. z o. o. w Chojnicach.
- 4) Informacja na temat pozyskanych środków Unijnych i pozabudżetowych w 2024 roku.
- 5) Sprawozdanie z działalności Gminnego Ośrodka Kultury w Chojnicach.
- 6) Stawki podatków lokalnych na 2025 rok.
- 7) Uchwalenie budżetu Gminy Chojnice na 2025 rok.
- 8) Przyjęcie planów pracy Rady i stałych Komisji Rady Gminy w Chojnicach na 2025 rok.



## **PLAN PRACY**

### **Komisji Rewizyjnej Rady Gminy w Chojnicach na okres od VII do XII 2024 roku**

#### **III KWARTAŁ (VII-IX)**

1. Ocena wykonania budżetu Gminy Chojnice za I półrocze 2024 roku.
2. Kontrola w zakresie spraw formalno-prawnych, merytorycznych i finansowych modernizacji drogi transportu rolnego w miejscowości Gockowice.

#### **IV KWARTAŁ (X-XII)**

1. Opracowywanie sprawozdania z pracy komisji za 2024 rok.
2. Kontrola w zakresie spraw formalno-prawnych, merytorycznych i finansowych budowy drogi ul. Ks. Mańkowskiego w Nowej Cerkwii.
2. Sporządzanie planu pracy komisji na 2025 rok

**Na bieżąco:** omawianie materiałów i projektów uchwał przygotowanych na sesje Rady Gminy.

Przewodniczący Komisji

**Sylwester Knyba**

Załącznik Nr 3 do uchwały Nr II/17/2024  
Rady Gminy w Chojnicach  
z dnia 14 czerwca 2024 r.

## **PLAN PRACY**

### **Komisji Skarg, Wniosków i Petycji Rady Gminy w Chojnicach na okres od VII do XII 2024 roku**

#### **PRACA CIĄGŁA (VII-XII)**

1. Omawianie materiałów i projektów uchwał przygotowywanych na sesje Rady Gminy.
2. Rozpatrywanie przez komisję:
  - a) skarg na działanie wójta gminy i innych jednostek organizacyjnych,
  - b) wniosków i petycji składanych przez obywateli.

#### **IV kwartał (grudzień)**

1. Przyjęcie planu pracy komisji na 2024 rok.

Przewodniczący Komisji

**Robert Piesik**

Załącznik Nr 4 do uchwały Nr II/17/2024  
Rady Gminy w Chojnicach  
z dnia 14 czerwca 2024 r.

**PLAN PRACY:**

**Komisji Rolnictwa i Ochrony Środowiska Rady Gminy w Chojnicach na okres od VII do XII 2024 roku**

**III kwartał (VII-IX)**

1. Omówienie wykonania budżetu za I półrocze 2024 r.
2. Ocena sytuacji w rolnictwie i funkcjonowanie podmiotów pracujących na rzecz rolnictwa.

**IV kwartał (X-XII)**

1. Omówienie stawek za wodę i ścieki na 2025 r.
2. Omówienie sprawozdania z pracy komisji za 2024 rok.
3. Przyjęcie planu pracy komisji na 2025 rok.

**Praca ciągła:** omawianie materiałów i projektów uchwał przygotowywanych na sesje Rady Gminy.

Przewodnicząca Komisji

**Danuta Łoboda**

Załącznik Nr 5 do uchwały Nr II/17/2024  
Rady Gminy w Chojnicach  
z dnia 14 czerwca 2024 r.

**PLAN PRACY:**

**Komisji Budżetu, Infrastruktury, Gospodarki Komunalnej i Rozwoju Gospodarczego na okres od VII do XII 2024 r.**

**III kwartał: LIPIEC – WRZESIEŃ**

1. Wnioski komisji do projektu budżetu na 2025 rok.
2. Gospodarka gminnymi nieruchomościami gruntowymi - stan posiadania, lokalizacja, dzierżawa, sprzedaż.

**IV kwartał: PAŹDZIERNIK - GRUDZIEŃ**

1. Analiza stawek podatków na 2025 rok.
2. Wykorzystanie środków unijnych z perspektywy 2021 - 2027 i analiza możliwości pozyskania ich w najbliższych latach.
3. Omówienie projektu budżetu Gminy Chojnice na 2025 rok.
4. Przyjęcie planu pracy komisji na 2025 rok.

**Praca ciągła:** omawianie materiałów i projektów uchwał przygotowanych na sesje Rady gminy.

Przewodnicząca Komisji

**Bożena Borowicka**

Załącznik Nr 6 do uchwały Nr II/17/2024  
Rady Gminy w Chojnicach  
z dnia 14 czerwca 2024 r.

**PLAN PRACY:**

**Komisji Zdrowia i Spraw Społecznych na okres od VII do XII 2024 r.**

**III kwartał (VII-IX)**

1. Wnioski komisji do projektu budżetu Gminy Chojnice na 2025 rok w zakresie zdrowia i spraw społecznych.
2. Zapoznanie się z działalnością SP Przychodni Wiejskiej Gminy Chojnice.

**IV kwartał (X-XII)**

1. Opracowanie projektu budżetu Gminy Chojnice na 2025 rok.
2. Przyjęcie planu pracy komisji na 2025 rok.

**Na bieżąco:** omawianie materiałów i projektów uchwał przygotowanych na sesje Rady Gminy.

Przewodniczący Komisji

**Jarosław Erbetowski**

Załącznik Nr 7 do uchwały Nr II/17/2024  
Rady Gminy w Chojnicach  
z dnia 14 czerwca 2024 r.

**PLAN PRACY:**

**Komisji Realizacji Polityki Senioralnej, Rodziny i Samorządów Wiejskich na okres od VII do XII 2024 r.**

**III KWARTAŁ (VII-IX)**

1. Spotkanie z seniorami z gminy Chojnice.
2. Zapoznanie się z ofertą GOK-u w Chojnicach.
3. Omówienie wykonania projektu budżetu za I półrocze 2024 r.

**IV KWARTAŁ (X-XII)**

1. Spotkanie z Radcą Prawnym.
2. Spotkanie z Dyrektorem GOPS w Chojnicach.
3. Opracowywanie sprawozdania z pracy komisji za 2024 rok.
4. Sporządzanie planu pracy komisji na 2025 rok

**Na bieżąco:** omawianie materiałów i projektów uchwał przygotowanych na sesje Rady Gminy.

Przewodnicząca Komisji

**Ludwika Pokojka**

Załącznik Nr 8 do uchwały Nr II/17/2024  
Rady Gminy w Chojnicach  
z dnia 14 czerwca 2024 r.

**PLAN PRACY:**

**Komisji Oświaty, Kultury, Sportu i Turystyki na okres od VII do XII 2024 r.**

**III kwartał (VII-IX)**

1. Wnioski komisji do projektu budżetu Gminy Chojnice na 2025 rok.
2. Podsumowanie naboru do szkół podstawowych na terenie gminy Chojnice.
3. Omówienie i analiza wyników egzaminu ósmoklasistów.

**IV kwartał (X-XII)**

1. Zapoznanie się z funkcjonowaniem Szkoły Podstawowej w Charzykowach.
2. Informacje o stanie realizacji zadań oświatowych w Gminie Chojnice za rok szkolny 2023/24.
3. Opracowanie sprawozdania z pracy komisji 2024 rok.
4. Przyjęcie planu pracy komisji na 2025 rok.

**Na bieżąco:** omawianie materiałów i projektów uchwał przygotowanych na sesje Rady Gminy.

Przewodniczący Komisji

**Paweł Wieczorek**

## **Uzasadnienie**

W związku z nową kadencją Rady Przewodniczący wyszedł z inicjatywą zaktualizowania planów pracy stałych komisji. Aktualizacja planów pracy wynika również ze zmiany uchwały Nr LIII/880/2024 Rady Gminy w Chojnicach z dnia 19 kwietnia 2024 r. w sprawie zmiany uchwały Nr XXXVIII/611/2018 Rady Gminy w Chojnicach z dnia 21 września 2018 r. w sprawie uchwalenia Statutu Gminy Chojnice.