

**SPRAWOZDANIE Z DZIAŁALNOŚCI**  
**GMINNEGO OŚRODKA POMOCY SPOŁECZNEJ W CHOJNICACH ZA 2025 ROK**  
**/w tym sprawozdanie z realizacji zadań z zakresu wspierania rodziny/**

Poniższe opracowanie przedstawia działania tut. ośrodka pomocy społecznej podejmowane w 2025 r., w szczególności, zawiera informacje, których przekazanie radnym gminy nakazują przepisy obowiązującego prawa, w tym:

- **art. 110 ust. 9 ustawy z dnia 12 marca 2004 r. o pomocy społecznej** (tekst jednolity Dz. U. z 2025 r. poz. 1214 ze zm.): Kierownik ośrodka pomocy społecznej, a w przypadku przekształcenia ośrodka pomocy społecznej w centrum usług społecznych na podstawie przepisów ustawy z dnia 19 lipca 2019 r. o realizowaniu usług społecznych przez centrum usług społecznych – dyrektor centrum usług społecznych, składa radzie gminy coroczne sprawozdanie z działalności ośrodka, oraz przedstawia potrzeby w zakresie pomocy społecznej.
- **art. 179 ust. 1 ustawy z dnia 9 czerwca 2011 r. o wspieraniu rodziny i systemie pieczy zastępczej** (tekst jednolity Dz. U. z 2025 r. poz. 49 ze zm.): W terminie do dnia 31 marca każdego roku wójt składa radzie gminy roczne sprawozdanie z realizacji zadań z zakresu wspierania rodziny oraz przedstawia potrzeby związane z realizacją zadań.

Niniejsze sprawozdanie, ze względu na komplementarny zakres tematyczny, prezentuje ww. sprawozdania łącznie.

## **Spis treści**

WPROWADZENIE .....	3
I. WSPIERANIE MIESZKAŃCÓW W RAMACH SYSTEMU POMOCY SPOŁECZNEJ .....	11
1. Świadczenia pieniężne i rzeczowe .....	12
2. Pomoc usługowa, w tym zapewnienie schronienia i opieki całodobowej .....	13
3. Praca socjalna.....	15
4. Prace społecznie użyteczne .....	16
5. Dominujące problemy podopiecznych .....	16
II. POMOC UDZIELANA W RAMACH SYSTEMU WSPIERANIA RODZINY I PIECZY ZASTĘPCZEJ .....	18
III. REALIZACJA PROGRAMÓW POMOCOWYCH W RAMACH SYSTEMÓW POMOCY SPOŁECZNEJ I WSPIERANIA RODZINY 19	
1. Rządowy program „Posiłek w szkole i w domu” .....	19
2. Program „Opieka wytchnieniowa” dla Jednostek Samorządu Terytorialnego – edycja 2025.....	20
3. Program „Asystent osobisty osoby z niepełnosprawnością” dla Jednostek Samorządu Terytorialnego – edycja 2025	21
4. Rządowy program wspierania rodziny „Asystent rodziny w 2025 r.” .....	22
5. Program „Korpus Wsparcia Seniorów” na rok 2025.....	22
6. Program „Opieka 75+” na 2025 rok - wsparcie gmin w realizacji usług opiekuńczych .....	22
7. Rządowy program „Dofinansowanie wynagrodzeń pracowników jednostek organizacyjnych pomocy społecznej w postaci dodatku motywacyjnego na lata 2024-2027” – edycja 2025 .....	23
8. Rządowy program „Dofinansowanie wynagrodzeń pracowników jednostek wspierania rodziny i systemu pieczy zastępczej na lata 2024-2027” – edycja 2025 .....	23
9. Programy gminne .....	23
8.1. Program osłonowy „Posiłek dla dzieci i młodzieży” na lata 2024-2028.....	23
8.2. Program wspierania rodziny w gminie Chojnice na lata 2025-2027.....	24
8.3. Program „Karta Dużej Rodziny Gminy Chojnice” .....	27
8.4. Program „Koperta życia” .....	27
8.5. Program osłonowy „Korpus Wsparcia Seniorów w gminie Chojnice” na rok 2025” .....	27

IV. PROJEKT „ROZWÓJ USŁUG SPOŁECZNYCH I ZDROWOTNYCH NA OBSZARZE PARTNERSTWA ŚWIATOWEGO REZERWATU BIOSFERY BORY TUCHOLSKIE – GMINA CHOJNICE” WSPÓLFINANSOWANY ZE ŚRODKÓW UNII EUROPEJSKIEJ	
28	
V. POMOC MATERIALNA W ZAKRESIE SYSTEMU OŚWIATY .....	29
1. Stypendia szkolne.....	29
2. Zasiłki szkolne .....	30
VI. DODATKOWE ZADANIA REALIZOWANE PRZEZ OŚRODEK.....	31
1. Pomoc z Banku Żywności w Chojnicach i z innych źródeł .....	31
2. Ogólnopolska Karta Dużej Rodziny.....	31
3. Spotkanie Wigilijne.....	32
4. Przeciwdziałanie przemocy domowej i obsługa Zespołu Interdyscyplinarnego (ZI).....	33
5. Wydawanie zaświadczeń o wysokości dochodu – do programu Czyste powietrze .....	36
6. Realizacja świadczeń tarczy antykryzysowej.....	36
7. Pomoc obywatelom Ukrainy w związku z konfliktem zbrojnym na terytorium tego państwa .....	36
7.1. Świadczenia rodzinne dla obywateli Ukrainy .....	37
7.1.1. Zasiłek rodzinny oraz dodatki do zasiłku rodzinnego dla obywateli Ukrainy .....	37
7.1.2. Świadczenie rodzicielskie dla obywateli Ukrainy.....	37
7.1.3.Świadczenia opiekuńcze dla obywateli Ukrainy.....	37
8. Spółdzielnia socjalna „Razem można więcej” .....	38
VII. WSPARCIE REALIZOWANE W RAMACH SYSTEMU ŚWIADCZEŃ RODZINNYCH, WYCHOWAWCZYCH I ALIMENTACYJNYCH .....	39
1. Świadczenia wychowawcze .....	40
2. Świadczenia rodzinne.....	41
2.1. Świadczenia opiekuńcze (w tym zasiłki dla opiekunów).....	41
2.2. Zasiłki rodzinne wraz z dodatkami .....	45
2.3. Świadczenia rodzicielskie .....	46
2.4. Jednorazowe zapomogi z tytułu urodzenia się dziecka, tzw. „becikowe”.....	46
3. Jednorazowe świadczenie z ustawy o wsparciu kobiet w ciąży i rodzin „Za życiem” .....	47
4. Świadczenia alimentacyjne .....	47
4.1. Przyznawanie i wypłacanie świadczeń alimentacyjnych .....	47
4.2. Prowadzenie postępowań wobec dłużników alimentacyjnych.....	48
5. Przedłużanie prawa do świadczeń uzależnionych od orzeczenia o niepełnosprawności lub stopniu niepełnosprawności .....	49
VIII. FUNKCJONOWANIE OŚRODKA.....	50
PODSUMOWANIE I KIERUNKI DZIAŁANIA W 2026 R. ....	53

## WPROWADZENIE

W roku 2025 tut. ośrodek pomocy społecznej – zwany dalej ośrodkiem, realizował szeroki zakres zadań, wynikających, w szczególności, z następujących przepisów obowiązującego prawa:

a/ ustawy z dnia 12 marca 2004 roku o pomocy społecznej (t.j. Dz. U. z 2025 r. poz. 1214 ze zm.) wraz z wydanymi na jej podstawie aktami normatywnymi, w tym:

- rozporządzenie Ministra Polityki Społecznej z dnia 22 września 2005 r. w sprawie specjalistycznych usług opiekuńczych (t.j. Dz. U. z 2024 r. poz. 816),
- rozporządzenie Ministra Rodziny, Pracy i Polityki Społecznej z dnia 7 lutego 2024 r. w sprawie domów dla matek z małoletnimi dziećmi i kobiet w ciąży (Dz. U. poz. 169),
- rozporządzenie Ministra Rodziny i Polityki Społecznej z dnia 27 października 2023 r. w sprawie systemów teleinformatycznych stosowanych w jednostkach organizacyjnych pomocy społecznej (Dz. U. poz. 2494),
- rozporządzenie Ministra Rodziny i Polityki Społecznej z dnia 30 października 2023 r. w sprawie mieszkań treningowych i wspomaganych (Dz. U. poz. 2354),
- rozporządzenie Ministra Pracy i Polityki Społecznej z dnia 23 sierpnia 2012 r. w sprawie domów pomocy społecznej (Dz. U. z 2025 r. poz. 51),
- rozporządzenie Ministra Pracy i Polityki Społecznej z dnia 8 listopada 2010 r. w sprawie wzoru kontraktu socjalnego (Dz. U. nr 218 poz. 1439),
- rozporządzenie Ministra Rodziny i Polityki Społecznej z dnia 8 kwietnia 2021 r. w sprawie rodzinnego wywiadu środowiskowego (Dz. U. poz. 893 ze zm.),
- rozporządzenie Ministra Rodziny, Pracy i Polityki Społecznej z dnia 27 kwietnia 2018 r. w sprawie minimalnych standardów noclegowni, schronisk dla osób bezdomnych, schronisk dla osób bezdomnych z usługami opiekuńczymi i ogrzewalni (Dz. U. poz. 896 ze zm.),
- rozporządzenie Rady Ministrów z dnia 12 lipca 2024 r. w sprawie zweryfikowanych kryteriów dochodowych oraz kwot świadczeń pieniężnych z pomocy społecznej (Dz. U. poz. 1044),
- rozporządzenie Ministra Rodziny, Pracy i Polityki Społecznej z dnia 2 grudnia 2016 r. w sprawie superwizji pracy socjalnej (Dz. U. poz. 2087),
- rozporządzenie Ministra Rodziny, Pracy i Polityki Społecznej z dnia 27 lipca 2024 r. w sprawie rodzinnych domów pomocy (Dz. U. poz. 1129),
- uchwała nr 149 Rady Ministrów z dnia 23 sierpnia 2023 r. w sprawie ustanowienia wieloletniego rządowego programu "Posiłek w szkole i w domu" na lata 2024-2028 (M.P. poz. 881),
- uchwała nr 62 Rady Ministrów z dnia 19 czerwca 2024 r. w sprawie ustanowienia rządowego programu „Dofinansowanie wynagrodzeń pracowników jednostek organizacyjnych pomocy społecznej w postaci dodatku motywacyjnego na lata 2024-2027” (M.P. poz. 505),
- uchwała nr XXX/537/2021 Rady Gminy w Chojnicach z dnia 29 grudnia 2021 r. w sprawie określenia szczegółowych warunków przyznawania i odpłatności za usługi opiekuńcze i specjalistyczne usługi opiekuńcze, z wyłączeniem specjalistycznych usług opiekuńczych dla osób z zaburzeniami psychicznymi oraz szczegółowych warunków częściowego lub całkowitego zwolnienia od opłat, jak również trybu ich pobierania (Dz. Urz. Woj. Pom. z 2022 r. poz. 276 ze zm.: ost. zmiana: Dz. Urz. Woj. Pom. z 2025 r. poz. 121), zastąpiona uchwałą nr IX/153/2025 Rady Gminy w Chojnicach z dnia 9 kwietnia 2025 r. w sprawie określenia szczegółowych warunków przyznawania i odpłatności za usługi opiekuńcze i specjalistyczne usługi opiekuńcze, z wyłączeniem specjalistycznych usług opiekuńczych dla osób z zaburzeniami psychicznymi oraz szczegółowych warunków częściowego lub całkowitego zwolnienia od opłat, jak również trybu ich pobierania oraz szczegółowych warunków przyznawania usług sąsiedzkich, wymiaru i zakresu usług sąsiedzkich oraz sposobu rozliczania wykonywania takich usług (Dz. Urz. Woj. Pom. z 2025 r. poz. 1549),
- uchwała nr XVII/288/08 Rady Gminy w Chojnicach z dnia 30 października 2008 r. w sprawie minimalnej wysokości zasiłku okresowego realizowanego w ramach zadań własnych gminy o charakterze obowiązkowym przez Gminny Ośrodek Pomocy Społecznej w Chojnicach (Dz. Urz. Woj. Pomorskiego z 2009 r. Nr 3 poz. 100 ze zm.: ost. zmiana: Dz. Urz. Woj. Pom. z 2024 r. poz. 589),
- uchwała nr XLIX/820/2023 Rady Gminy w Chojnicach z dnia 29 listopada 2023 r. w sprawie podwyższenia kryterium dochodowego uprawniającego do przyznania świadczenia pieniężnego na

- zakup posiłku lub żywności dla osób objętych wieloletnim rządowym programem „Posiłek w szkole i w domu” na lata 2024-2028 (Dz. Urz. Woj. Pomorskiego poz. 5783),
- uchwała nr XLIX/821/2023 Rady Gminy w Chojnicach z dnia 29 listopada 2023 r. w sprawie określenia zasad zwrotu wydatków na pomoc rzeczową, zasiłki okresowe i zasiłki celowe przyznane pod warunkiem zwrotu (Dz. Urz. Woj. Pomorskiego poz. 5784),
  - uchwała nr XLIX/819/2023 Rady Gminy w Chojnicach z dnia 29 listopada 2023 r. w sprawie przyjęcia programu osłonowego „Posiłek dla dzieci i młodzieży” na lata 2024-2028,
  - uchwała nr XI/175/2019 Rady Gminy w Chojnicach z dnia 22 listopada 2019 r. w sprawie ustalenia szczegółowych zasad ponoszenia odpłatności za pobyt w ośrodkach wsparcia – schronisku dla osób bezdomnych oraz schronisku dla osób bezdomnych z usługami opiekuńczymi (Dz. Urz. Woj. Pomorskiego z 2019 r. poz. 5820);
  - uchwała nr VI/99/2024 Rady Gminy w Chojnicach z dnia 20 grudnia 2024 r. w sprawie przyjęcia programu osłonowego „Korpus Wsparcia Seniorów w gminie Chojnice” na rok 2025
- b/ ustawy z dnia 19 sierpnia 1994 r. o ochronie zdrowia psychicznego (t.j. Dz. U. z 2024 r. poz. 917),
- c/ ustawy z dnia 9 czerwca 2011 roku o wspieraniu rodziny i systemie pieczy zastępczej (t.j. Dz. U. z 2025 r. poz. 49) wraz z aktami normatywnymi, w tym:
- rozporządzenie Ministra Pracy i Polityki Społecznej z dnia 22 grudnia 2011 r. w sprawie instytucjonalnej pieczy zastępczej (t.j. Dz. U. z 2025 r. poz. 395 ze zm.),
  - uchwała nr 137 Rady Ministrów z dnia 14 października 2025 r. w sprawie ustanowienia rządowego programu wspierania rodziny „Asystent rodziny w 2025 r.” (M.P. poz. 1093),
  - uchwała nr 63 Rady Ministrów z dnia 19 czerwca 2024 r. w sprawie rządowego programu „Dofinansowanie wynagrodzeń pracowników jednostek wspierania rodziny i systemu pieczy zastępczej na lata 2024-2027” (M.P. poz. 504),
  - uchwała nr VI/101/2024 Rady Gminy w Chojnicach z dnia 20 grudnia 2024 r. w sprawie przyjęcia Programu wspierania rodziny w gminie Chojnice na lata 2025-2027,
- d/ ustawy z dnia 26 października 1982 roku o wychowaniu w trzeźwości i przeciwdziałaniu alkoholizmowi (t.j. Dz. U. z 2023 poz. 2151),
- e/ ustawy z dnia 29 lipca 2005 roku o przeciwdziałaniu przemocy domowej (t.j. Dz. U. z 2024 r. poz. 1673 ze zm.) wraz z wydanym na jej podstawie aktami normatywnymi:
- rozporządzenie Rady Ministrów z dnia 6 września 2023 r. w sprawie procedury „Niebieskie Karty” oraz wzorów formularzy „Niebieska Karta” (Dz. U. poz. 1870),
  - rozporządzenie Ministra Rodziny i Polityki Społecznej z dnia 22 czerwca 2023 r. w sprawie programów psychologiczno-terapeutycznych dla osób stosujących przemoc domową oraz wymagań kwalifikacyjnych wobec osób prowadzących te programy (Dz. U. poz. 1166),
  - rozporządzenie Ministra Rodziny i Polityki Społecznej z dnia 20 czerwca 2023 r. w sprawie wzoru zaświadczenia o zgłoszeniu się do udziału w programach korekcyjno-edukacyjnych dla osób stosujących przemoc domową lub w programach psychologiczno-terapeutycznych dla osób stosujących przemoc domową oraz wzoru zaświadczenia o ukończeniu tych programów, a także wzorów pouczeń w związku z uczestnictwem osób stosujących przemoc domową w tych programach (Dz. U. poz. 1164),
  - rozporządzenie Ministra Rodziny i Polityki Społecznej z dnia 20 czerwca 2023 r. w sprawie programów korekcyjno-edukacyjnych dla osób stosujących przemoc domową (Dz. U. poz. 1163),
  - rozporządzenie Ministra Rodziny i Polityki Społecznej z dnia 21 czerwca 2023 r. w sprawie wzoru pouczenia rodziców, opiekunów prawnych lub faktycznych dziecka, któremu pracownik socjalny zapewnił ochronę w sytuacji zagrożenia życia lub zdrowia dziecka w związku z przemocą domową (Dz. U. poz. 1159),
  - rozporządzenie Ministra Spraw Wewnętrznych i Administracji z dnia 4 września 2023 r. w sprawie procedury postępowania Policji przy wykonywaniu przez pracownika socjalnego zapewnienia ochrony dziecku w razie zagrożenia jego życia lub zdrowia w związku z przemocą domową oraz podejmowaniu decyzji o zapewnieniu tej ochrony (Dz. U. poz. 1807),
  - uchwała nr 205 Rady Ministrów z dnia 9 listopada 2023 r. w sprawie ustanowienia Rządowego Programu Przeciwdziałania Przemocy Domowej na lata 2024-2030 (M.P. poz. 1232 ze zm.),
  - uchwała nr XLV/753/2023 Rady Gminy w Chojnicach z dnia 30 czerwca 2023 r. w sprawie trybu i sposobu powoływania oraz odwoływania członków Zespołu Interdyscyplinarnego ds. Przeciwdziałania Przemocy Domowej Gminy Chojnice (Dz. Urz. Woj. Pom. poz. 3767),

- uchwała nr II/20/2024 Rady Gminy w Chojnicach z dnia 14 czerwca 2024 r. w sprawie przyjęcia Programu Przeciwdziałania Przemocy Domowej i Ochrony Osób Doznających Przemocy Domowej Gminy Chojnice na lata 2024-2030;
- f/ ustawy z dnia 28 listopada 2003 r. o świadczeniach rodzinnych (t.j. Dz. U. z 2025 poz. 1208) wraz z aktami normatywnymi, w tym:
  - rozporządzenie Ministra Rodziny, Pracy i Polityki Społecznej z dnia 28 września 2017 r. w sprawie sprawozdań rzeczowo-finansowych z wykonywania zadań z zakresu świadczeń rodzinnych (Dz. U. poz. 1811),
  - rozporządzenie Ministra Zdrowia z dnia 14 września 2010 r. w sprawie formy opieki medycznej nad kobietą w ciąży, uprawniającej do dodatku z tytułu urodzenia dziecka oraz wzoru zaświadczenia potwierdzającego pozostawanie pod tą opieką (Dz. U. z 2021 r. poz. 199),
  - rozporządzenie Ministra Rodziny i Polityki Społecznej z dnia 6 lipca 2023 r. w sprawie sposobu i trybu postępowania w sprawach o przyznanie świadczeń rodzinnych oraz zakresu informacji, jakie mają być zawarte we wniosku i oświadczeniach o ustalenie prawa do świadczeń rodzinnych (Dz. U. poz. 1340),
  - rozporządzenie Ministra Pracy i Polityki Społecznej z dnia 2 listopada 2007 r. w sprawie systemów teleinformatycznych stosowanych do realizacji zadań w zakresie świadczeń rodzinnych w urzędach administracji publicznej (Dz. U. nr 216 poz. 1610),
  - rozporządzenie Rady Ministrów z dnia 13 sierpnia 2021 r. w sprawie wysokości dochodu rodziny albo dochodu osoby uczącej się stanowiących podstawę ubiegania się o zasiłek rodzinny i specjalny zasiłek opiekuńczy, wysokości świadczeń rodzinnych oraz wysokości zasiłku dla opiekuna (Dz. U. poz. 1481);
- g/ ustawy z dnia 4 kwietnia 2014 r. o ustaleniu i wypłacie zasiłków dla opiekunów (t.j. Dz. U. z 2024 r. poz. 246),
- h/ ustawy z dnia 7 września 2007 r. roku o pomocy osobom uprawnionym do alimentów (t.j. Dz. U. z 2026 r. poz. 79) wraz z aktami normatywnymi, w tym:
  - rozporządzenie Ministra Pracy i Polityki Społecznej z dnia 22 czerwca 2010 r. w sprawie systemów teleinformatycznych stosowanych do realizacji zadań w zakresie świadczeń z funduszu alimentacyjnego w urzędach administracji publicznej (Dz. U. nr 118 poz. 798),
  - rozporządzenie Ministra Rodziny i Polityki Społecznej z dnia 7 lipca 2023 r. w sprawie sposobu i trybu postępowania, sposobu ustalania dochodu oraz zakresu informacji, jakie mają być zawarte we wniosku, zaświadczeniach i oświadczeniach w sprawach o ustalenie prawa do świadczeń z funduszu alimentacyjnego (Dz. U. poz. 1341),
  - rozporządzenie Ministra Pracy i Polityki Społecznej z dnia 23 marca 2011 roku w sprawie wzoru kwestionariusza wywiadu alimentacyjnego oraz wzoru oświadczenia majątkowego dłużnika alimentacyjnego (Dz. U. nr 73, poz. 395),
  - rozporządzenie Ministra Rodziny, Pracy i Polityki Społecznej z dnia 28 września 2017 r. w sprawie sprawozdań rzeczowo-finansowych z realizacji zadań przewidzianych w ustawie o pomocy osobom uprawnionym do alimentów (Dz. U. poz. 1812);
- i/ ustawy z dnia 11 lutego 2016 r. o pomocy państwa w wychowywaniu dzieci (t.j. Dz.U. z 2024 r., poz. 1576 ze zm.) wraz z aktem normatywnym:
  - rozporządzenie Ministra Rodziny, Pracy i Polityki Społecznej z dnia 18 czerwca 2019 r. w sprawie sposobu i trybu postępowania w sprawach o przyznanie świadczenia wychowawczego oraz zakresu informacji, jakie mają być zawarte we wniosku, zaświadczeniach i oświadczeniach niezbędnych do ustalenia prawa do świadczenia wychowawczego (Dz. U. poz. 1177) oraz rozporządzenia je poprzedzające,
- j/ ustawy z dnia 17 września 2021 r. o zmianie ustawy o pomocy państwa w wychowywaniu dzieci oraz niektórych innych ustaw (Dz. U. z 2021 r. poz. 1981 ze zm.),
- k/ ustawy z dnia 4 listopada 2016 r. o wsparciu kobiet w ciąży i rodzin „Za życiem” (t.j. Dz. U. z 2024 r. poz. 1829) wraz z aktem normatywnym:
  - rozporządzenie Ministra Rodziny i Polityki Społecznej z dnia 26 stycznia 2023 r. w sprawie wzoru wniosku o ustalenie prawa do jednorazowego świadczenia z tytułu urodzenia się dziecka, u którego zdiagnozowano ciężkie i nieodwracalne upośledzenie albo nieuleczalną chorobę zagrażającą życiu, które powstały w prenatalnym okresie rozwoju dziecka lub w czasie porodu (Dz. U. poz. 211);
- l/ ustawy z dnia 27 kwietnia 2001 r. Prawo ochrony środowiska (t.j. z 2025 r. poz. 647 ze zm.);

- m/ ustawy z dnia 7 września 1991 r. o systemie oświaty (t.j. Dz. U. z 2025 r. poz. 881 ze zm.), wraz z wydanymi na jej podstawie aktami normatywnymi:
- uchwała nr XXXII/532/2018 Rady Gminy w Chojnicach z dnia 20 kwietnia 2018 r. w sprawie upoważnienia Dyrektora Gminnego Ośrodka Pomocy Społecznej w Chojnicach do prowadzenia postępowań, w tym wydawania decyzji administracyjnych w sprawach z zakresu świadczeń pomocy materialnej o charakterze socjalnym udzielanej uczniom (Dz. Urz. Woj. Pom. z 2018 r. poz. 2042),
  - uchwała nr XXXIV/564/2018 Rady Gminy w Chojnicach z dnia 22 czerwca 2018 r. w sprawie przyjęcia „Regulaminu udzielania pomocy materialnej o charakterze socjalnym uczniom zamieszkałym na terenie Gminy Chojnice” (Dz. Urz. Woj. Pom. z 2018 r. poz. 2891);
- n/ ustawy z dnia 20 kwietnia 2004 r. o promocji zatrudnienia i instytucjach rynku pracy (t.j. Dz. U. z 2025 r. poz. 214 ze zm.) – zastąpiona ustawą z dnia 20 marca 2025 r. o rynku pracy i służbach zatrudnienia (Dz. U. poz. 620), wraz z aktem normatywnym:
- rozporządzenie Ministra Rodziny, Pracy i Polityki Społecznej z dnia 21 grudnia 2017 r. w sprawie organizowania prac społecznie użytecznych (Dz. U. poz. 2447) – obowiązujące do 1.06.2025 r.,
- o/ ustawy z dnia 13 października 1998 r. o systemie ubezpieczeń społecznych, (t.j. Dz. U. z 2026 r. poz. 199 ze zm.)
- p/ ustawy z dnia 27 sierpnia 2004 roku o świadczeniach opieki zdrowotnej finansowanych ze środków publicznych (t.j. Dz. U. z 2025 r. poz. 1461 ze zm.),
- q/ ustawy z dnia 27 sierpnia 1997 r. o rehabilitacji zawodowej i społecznej oraz zatrudnianiu osób niepełnosprawnych (t.j. Dz. U. z 2025 poz. 913 ze zm.),
- r/ ustawy z dnia 25 września 2024 r. o zmianie ustawy o rehabilitacji zawodowej i społecznej oraz zatrudnianiu osób niepełnosprawnych (Dz.U. z 2024 r. poz. 1494)
- s/ ustawy z dnia 19 lipca 2019 r. o zapewnianiu dostępności osobom ze szczególnymi potrzebami (t. j. Dz. U. z 2024 r. poz. 1411 ze zm.),
- t/ ustawy z dnia 12 marca 2022 r. o pomocy obywatelom Ukrainy w związku z konfliktem zbrojnym na terytorium tego państwa (t.j. Dz. U. z 2025 r. poz. 337 ze zm.),
- u/ ustawy z dnia 23 maja 2024 r. o bonie energetycznym oraz o zmianie niektórych ustaw w celu ograniczenia cen energii elektrycznej, gazu ziemnego i ciepła systemowego (t.j. Dz. U. z 2024 poz. 859 ze zm.);
- a także przepisów prawa i regulacji związanych z realizacją projektu współfinansowanego ze środków Unii Europejskiej, w szczególności:
- v/ ustawy z dnia 28 kwietnia 2022 r. o zasadach realizacji zadań finansowanych ze środków europejskich w perspektywie 2021–2027 (tzw. ustawa wdrożeniowa),
- w/ rozporządzenia Parlamentu Europejskiego i Rady (UE) 2021/1057 ustanawiającego Europejski Fundusz Społeczny Plus (EFS+),
- x/ rozporządzenia Parlamentu Europejskiego i Rady (UE) 2021/1060 (rozporządzenie ogólne), oraz Wytycznych dotyczących kwalifikowalności wydatków na lata 2021–2027, Wytycznych dotyczących wyboru projektów na lata 2021–2027, Wytycznych dotyczących monitorowania postępu rzeczowego realizacji programów na lata 2021–2027, Zasad realizacji projektów w ramach Europejskiego Funduszu Społecznego Plus (EFS+) przyjętych uchwałą Zarządu Województwa Pomorskiego nr 1581/52/24 z dnia 23 grudnia 2024 r.

Wszystkie realizowane przez ośrodek zadania służyły ochronie poziomu życia osób oraz rodzin zamieszkujących na terenie gminy Chojnice, w tym obywateli Ukrainy przebywających na terenie gminy Chojnice w związku z konfliktem zbrojnym na terytorium tego państwa, i obejmowały działania w obszarach zabezpieczenia społecznego, dotyczących, w szczególności:

- pomocy społecznej (w tym programy: Posiłek w szkole i w domu, Posiłek dla dzieci i młodzieży, Opieka 75+),
- systemu wspierania rodziny i pieczy zastępczej<sup>1</sup> (w tym Program Asystent rodziny oraz Program „Dofinansowanie wynagrodzeń pracowników jednostek wspierania rodziny i systemu pieczy zastępczej na lata 2024-2027”),

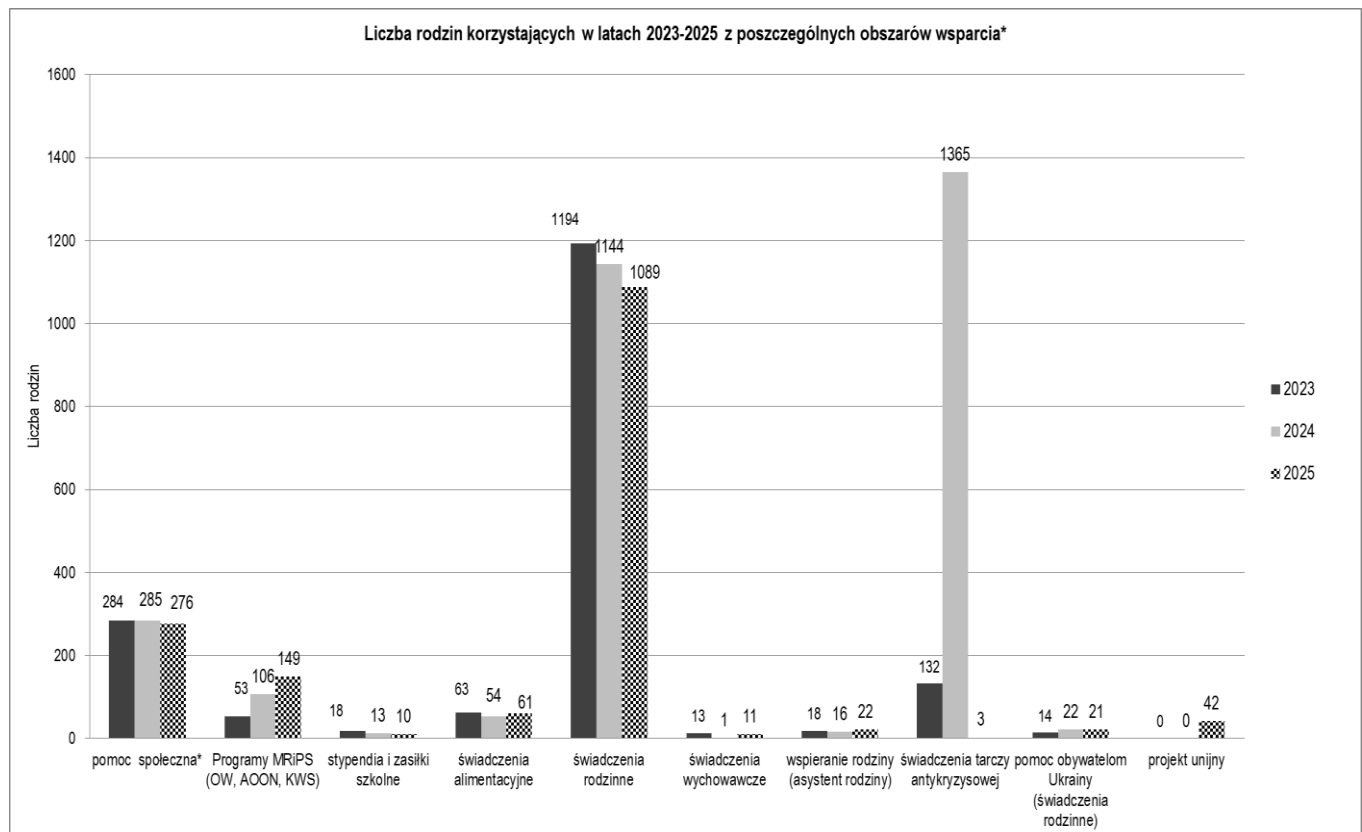
<sup>1</sup>W obszarze tym uwzględnia się, w treści niniejszego opracowania, wyłącznie rodziny objęte wsparciem asystenta rodziny wraz z kosztami oraz wydatki związane z przebywaniem dzieci w różnych formach pieczy zastępczej, ponieważ pozostałe działania powielają się z zadaniami realizowanymi w zakresie systemu pomocy społecznej oraz działaniami grup diagnostyczno-pomocowych i Zespołu Interdyscyplinarnego

- pomocy socjalnej dla uczniów/słuchaczy w postaci stypendiów i zasiłków szkolnych,
- świadczeń rodzinnych, wychowawczych i alimentacyjnych,
- programów Ministra Rodziny, Pracy i Polityki Społecznej - Opieka wytchnieniowa (OW), Asystent osobisty osoby z niepełnosprawnością (AOON), Korpus Wsparcia Seniorów (KWS),
- pomocy dla obywateli Ukrainy w związku z konfliktem zbrojnym na terytorium tego państwa,
- świadczeń tarczy antykryzysowej,
- oraz
- projektu „Rozwój usług społecznych i zdrowotnych na obszarze Partnerstwa Światowego Rezerwatu Biosfery Bory Tucholskie-Gmina Chojnice”, współfinansowanego ze środków Unii Europejskiej, zwanego dalej „projektem unijnym”.

Mieszkańcy naszej gminy najczęściej korzystali ze świadczeń rodzinnych, następnie pomocy społecznej, programów Ministra Rodziny, Pracy i Polityki Społecznej, świadczeń alimentacyjnych, usług w ramach projektu unijnego, usług asystenta rodziny, z pomocy dla obywateli Ukrainy w związku z konfliktem zbrojnym na terytorium tego państwa, świadczeń wychowawczych, stypendiów i zasiłków szkolnych, co ilustruje wykres 1.

Należy nadmienić, że niejednokrotnie jedna rodzina korzysta z więcej niż jednego rodzaju ww. wsparcia – nie prowadzi się statystyki w tym zakresie. W związku z tym w sprawozdawczości odrębnie ujmuje się liczbę rodzin<sup>2</sup> otrzymujących wsparcie z poszczególnych obszarów obsługiwanych przez ośrodek.

Wykres 1: Liczba rodzin korzystających w latach 2023-2025 z poszczególnych obszarów wsparcia obsługiwanych przez ośrodek pomocy społecznej



<sup>2</sup>Pojęcie „rodzina” jest odmiennie definiowane w poszczególnych obszarach wsparcia, i w związku z tym dane liczbowe możliwe do pozyskania z systemów informatycznych obsługujących te obszary nie są zawsze porównywalne, i tak:

- w obszarach pomocy społecznej, wspierania rodziny oraz stypendiów i zasiłków szkolnych „rodzina” oznacza osoby prowadzące wspólne gospodarstwo domowe (wieloosobowe lub jednoosobowe), rodzina jest tu też określana jako „środowisko”;

- w obszarach świadczeń rodzinnych, wychowawczych i alimentacyjnych „rodzina” oznacza uwzględnione we wniosku osoby, tj. np. małżonkowie, konkubenci, dzieci do 25 r.ż., spełniający warunki, o których mowa w przedmiotowych ustawach. Tak zdefiniowane pojęcie rodziny prowadzi – zwłaszcza w obszarze świadczeń rodzinnych – do zawyżenia liczby rodzin, ponieważ, np. rodzina, z której jedna osoba pobrała zasiłek rodzinny, a inna zasiłek pielęgnacyjny, będzie policzona dwa razy.

\* w liczbie rodzin w systemie pomocy społecznej nie uwzględniono rodzin korzystających z programów „Opieka wytchnieniowa”, „Asystent osobisty osoby z niepełnosprawnością” oraz „Korpus Wsparcia Seniorów”

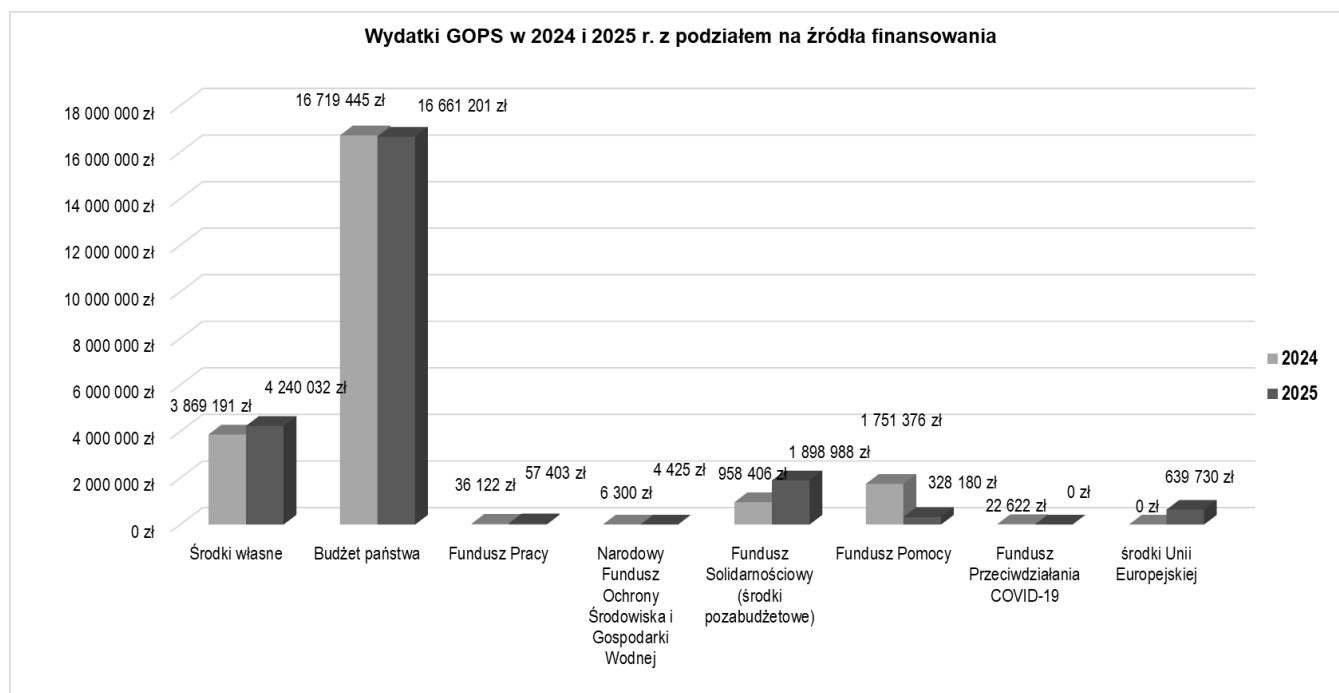
Na swoje zadania ośrodek wydatkował łącznie w 2025 roku **23 829 960 zł**, tj. o 2,00% więcej w porównaniu z 2024 r. – 23 363 462 zł, w tym:

- a/ środki budżetowe – 21 930 971 zł,
- b/ środki pozabudżetowe – 1 898 988 zł.

Z kwoty **23 829 960 zł** najwięcej środków, podobnie jak w 2024 r.:

- przeznaczono na zaspokajanie, w różnorodnych formach, potrzeb mieszkańców gminy – 83,8%, tj. 19 961 881 zł (w 2024 r. 85,7%, tj. 20 015 853 zł), a pozostała kwota – 3 868 079 zł, tj. 16,2% to koszty utrzymania ośrodka (w 2024 r. – 3 347 609 zł, tj. 14,3%),
- stanowiły dotacje z budżetu państwa – 16 661 201 zł, tj. 69,92% (w 2024 r. 16 719 445 zł, 71,56%) dane te ilustruje wykres 2.

Wykres 2: Wydatki GOPS w 2024 i 2025r. z podziałem na źródła finansowania



Badając wysokość środków finansowych wydatkowanych na realizację zadań z poszczególnych obszarów, to największy odsetek spośród nich w 2025 r. wydatkowano na świadczenia rodzinne i wychowawcze – **69,31%**, tj. 13 835 531 zł, a w dalszej kolejności na zadania w ramach:

- pomocy społecznej (w tym programy dożywiania i „Opieka 75+”) – **11,92%**,
- programów Ministra Rodziny, Pracy i Polityki Społecznej (OW, AOON, KWS) – **9,41%**,
- projektu unijnego – **2,81%**,
- świadczeń alimentacyjnych – **2,72%**,
- wspierania rodziny i pieczy zastępczej (w tym program Asystent rodziny) – **2,09%**
- pomocy obywatelom Ukrainy w związku konfliktem zbrojnym na terytorium tego państwa – **1,60%**,
- pomocy socjalnej dla uczniów/słuchaczy w postaci stypendiów i zasiłków szkolnych – **0,14%**,
- świadczeń tarczy antykryzysowej – **0,00%**,

W porównaniu z rokiem 2023 i 2024, w 2025 roku:

- zwiększyły się wydatki na świadczenia wychowawcze,
- zwiększyły się wydatki na wspieranie rodziny i pieczę zastępczą,
- zwiększyły się wydatki na programy Ministra Rodziny, Pracy i Polityki Społecznej (OW, AOON, KWS),
- zwiększyły się wydatki na pomoc społeczną,
- zwiększyły się wydatki na świadczenia alimentacyjne,

- zmniejszyły się wydatki ogółem na pomoc obywatelom Ukrainy w związku konfliktem zbrojnym na terytorium tego państwa, ale wydatki na świadczenia rodzinne wzrosły,
- zmniejszyły się wydatki na pomoc socjalną dla uczniów/słuchaczy w postaci zasiłków i stypendiów szkolnych,
- najmniej środków wydatkowano na świadczenia tarczy antykryzysowej,
- pojawił się nowy obszar działania ośrodka – projekt unijny.

Stosowne dane przedstawia tabela 1.

Tabela 1: Wydatki w latach 2023-2025 na realizację zadań w poszczególnych obszarach działania

OBSZARY DZIAŁANIA		2023		2024		2025	
		zł	%	zł	%	zł	%
Świadczenia rodzinne i wychowawcze (500+), w tym:	wychowawcze	59 418 zł	0,38	1 500 zł	0,01	95 724 zł	0,48
	rodzinne	10 623 810 zł	67,36	13 649 589 zł	68,19	13 739 807 zł	68,83
Pomoc społeczna (w tym programy dożywiania i "Opieka 75+")		1 842 495 zł	11,68	2 088 408 zł	10,43	2 379 819 zł	11,92
Świadczenia alimentacyjne		438 817 zł	2,78	446 025 zł	2,23	542 303 zł	2,72
Stypendia i zasiłki szkolne		47 601 zł	0,30	29 194 zł	0,15	27 273 zł	0,14
Wspieranie rodziny i piecza zastępcza, w tym Program "Asystent rodziny" i Program "Dofinansowanie wynagrodzeń pracowników jednostek wspierania rodziny i systemu pieczy zastępczej na lata 2024-2027"		234 899 zł	1,49	279 028 zł	1,39	417 068 zł	2,09
Programy resortowe MRPIPS (nie ujęte w innych obszarach)	Opieka wytchnieniowa	112 876 zł	2,10	236 955 zł	4,76	272 129 zł	9,41
	Asystent osobisty osoby z niepełnosprawnością	208 528 zł		702 921 zł		1 589 631 zł	
	Korpus Wsparcia Seniorów	9 875 zł		13 312 zł		16 848 zł	
Projekt unijny	Punkt Opieki Diennej	0 zł	0,00	0 zł	0,00	210 388 zł	2,81
	Rozwój usług: opieka wytchnieniowa i usługi specjalistyczne	0 zł		0 zł		17 318 zł	
	Teleopieka, sąsiedzkie usługi opiekuńcze, usługi asystenta osoby niepełnosprawnej	0 zł		0 zł		0 zł	
	Usługi wsparcia rodzin	0 zł		0 zł		38 172 zł	
	Usługa door to door*	0 zł		0 zł		295 778 zł	
Świadczenia tarczy antykryzysowej	Dodatek osłonowy	0 zł	1,46	404 769 zł	4,11	0 zł	0,00
	Dodatek węglowy	141 000 zł		0 zł		0 zł	
	Dodatek „źródła ciepła"	17 500 zł		0 zł		0 zł	
	Dodatek elektryczny	60 000 zł		0 zł		0 zł	
	Refundacja podatku VAT	11 752 zł		22 178 zł		0 zł	
Bon energetyczny	0 zł	395 728 zł	688 zł				
Pomoc obywatelom Ukrainy w związku konfliktem zbrojnym na terytorium tego państwa	Świadczenia rodzinne UKR	72 827 zł	12,45	163 248 zł	8,73	318 937 zł	1,60
	Pomoc społeczna UKR	313 zł		0 zł		0 zł	
	Jednorazowe wsparcie 300 zł	17 400 zł		2 700 zł		0 zł	
	Stypendia i zasiłki szkolne	9 366 zł		4 900 zł		0 zł	
	Zakwaterowanie i wyżywienie	320 560 zł		80 480 zł		0 zł	
	Zakwaterowanie i wyżywienie	1 543 129 zł		1 494 918 zł		0 zł	
RAZEM		15 772 166 zł	100,00	20 015 853 zł	100,00	19 961 881 zł	100,00

\*W kosztach usługi door to door uwzględniono koszty paliwa oraz inne związane z utrzymaniem samochodu (np. wymiana oleju, płyn do chłodnic) pomimo tego, że nie występują w projekcie.

Analizując, na podstawie danych zawartych w tabeli nr 1, wydatki w każdym z poszczególnych obszarów działania, to:

1. ich wzrost w 2025 r., w porównaniu z rokiem 2024, odnotowano w obszarze:
  - świadczeń wychowawczych o 6 281,6%, tj. o 94 224 zł,
  - programów MRPiPS (w każdym z programów: Opieka wytchnieniowa, Asystent osobisty osoby z niepełnosprawnością i Korpus Wsparcia Seniorów) o 97,09%, tj. o 925 420 zł,
  - wspierania rodziny i pieczy zastępczej o 49,47%, tj. o 138 040 zł,
  - świadczeń alimentacyjnych o 21,59%, tj. o 96 278 zł;
  - pomocy społecznej o 13,95%, tj. o 291 411 zł;
  - świadczeń rodzinnych o 0,66%, tj. o 90 218 zł;
2. z kolei spadek wydatków odnotowano w obszarze:
  - świadczeń tarczy antykryzysowej o 99,92%, tj. o 821 987 zł,
  - pomocy obywatelom Ukrainy w związku konfliktem zbrojnym na terytorium tego państwa o 81,74%, tj. o 1 427 309 zł,
  - pomocy socjalnej dla uczniów/słuchaczy (stypendia i zasiłki szkolne) o 6,58%, tj. o 1 921 zł,
3. pojawił się nowy obszar działania:
  - realizacja projektu unijnego.

Biorąc z kolei pod uwagę środki finansowe wydatkowane (bez względu na obszary działania) na poszczególne formy wsparcia, to w 2025 r. najwięcej z nich, podobnie jak w 2024 r., przeznaczono na świadczenia pieniężne lub w naturze, które bezpośrednio zasiliły budżety domowe świadczeniobiorców – **aż 14 772 912 zł**, a w dalszej kolejności na:

- wsparcie usługowe w postaci usług opiekuńczych, opieki wytchnieniowej, usług asystenta rodziny i asystenta osoby z niepełnosprawnością, usług teleopieki w ramach Korpusu Wsparcia Seniorów, usług w ramach projektu unijnego (usług w Punkcie Opieki Diennej, usług opieki wytchnieniowej i usług door to door), a także zaliczono do tej kategorii ustalone przez sąd wynagrodzenie za sprawowanie opieki – **2 442 622 zł**,
- składki na ubezpieczenia zdrowotne i emerytalno-rentowe, odprowadzane bezpośrednio do ZUS i KRUS za uprawnionych świadczeniobiorców – **1 352 707 zł**,
- zapewnienie całodobowego wsparcia (dom pomocy społecznej, schronienie dla osób bezdomnych, pokrycie kosztów pobytu w Domu Samotnej Matki, piecza zastępcza) – **1 089 783 zł**,
- inne (sprawienie pogrzebu oraz niezbędne do realizacji usług w ramach projektu unijnego) – **303 857 zł**.

W 2023 i 2024 r. na drugim i trzecim miejscu były kolejno zapewnienie całodobowego wsparcia i składki ZUS i KRUS odprowadzane za świadczeniobiorców, a na końcu zabezpieczenie pomocy usługowej, natomiast w 2025 r. wydatki na zabezpieczenie pomocy usługowej znacznie wzrosły i ta forma wsparcia znalazła się na drugim miejscu, a składki ZUS i KRUS od świadczeń klientów ośrodka na trzecim miejscu, zapewnienie całodobowego wsparcia na czwartym i pojawiły się „inne” wydatki na piątym miejscu, odpowiednie dane zawiera tabela nr 2.

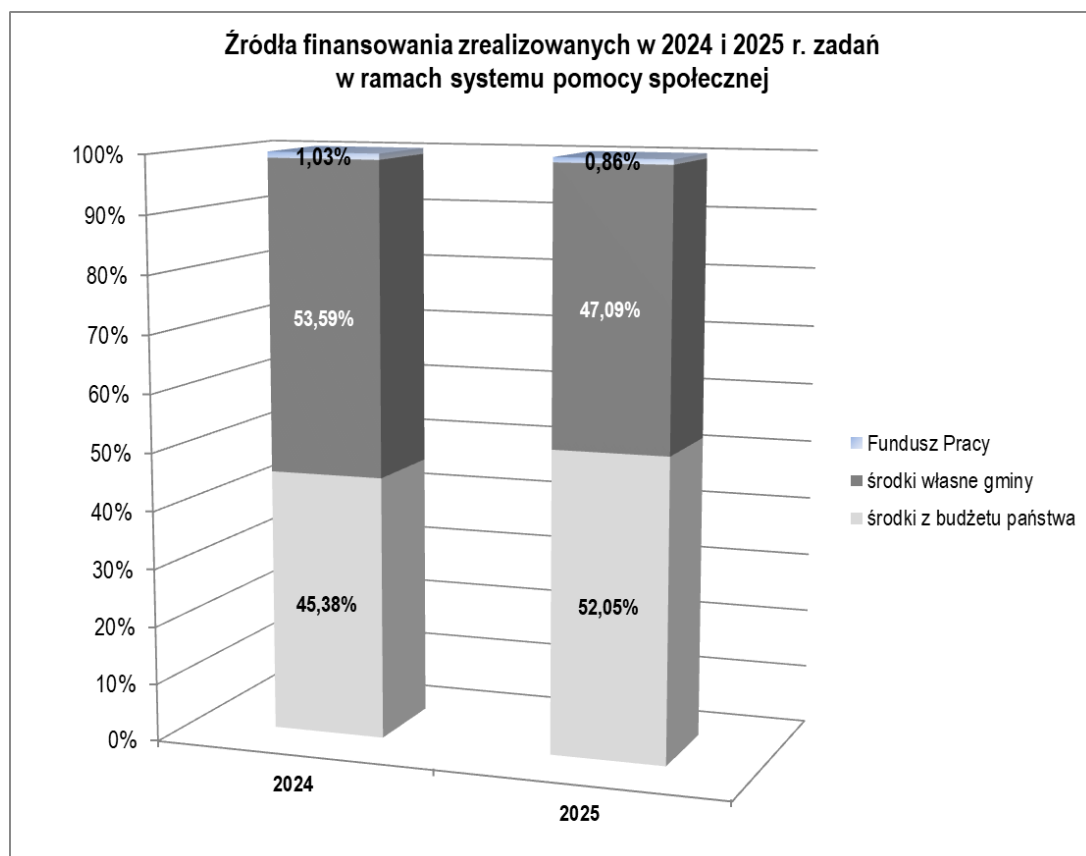
Tabela 2: Przeznaczenie wydatków ośrodka w latach 2023 – 2025

PRZEZNACZENIE WYDATKÓW											
ROK	Zasilenie budżetów domowych świadczeniobiorców		Składki ZUS i KRUS odprowadzane za świadczeniobiorców		Zapewnienie całodobowego wsparcia		Zabezpieczenie pomocy usługowej		Inne		RAZEM /w zł/
	zł	%	zł	%	zł	%	zł	%	zł	%	zł
2023	11 306 638	71,69	1 066 432	6,76	2 809 492	17,81	589 604	3,74	0	0,00	15 772 166
2024	14 813 615	74,01	1 396 496	6,98	2 669 358	13,34	1 136 384	5,68	0	0,00	20 015 853
2025	14 772 912	Pomoc społeczna	1 352 707	6,78	1 089 783	5,46	2 442 622	12,24	Sprawienie pogrzebu	1,52	19 961 881
		1 345 132							4 000		
		Świadczenia tarczy antykryzysowej							Zakup samochodu		



Funduszu Pracy – 0,86%, tj. 20 481 zł – refundacja 60% kosztów świadczeń wypłacanych osobom wykonującym prace społecznie użyteczne (w 2024 r. – 1,03%, tj. 21 478 zł), co ilustruje poniższy wykres.

Wykres 3: Źródła finansowania zrealizowanych w 2024 i 2025 r. zadań w ramach systemu pomocy społecznej



Zdecydowana większość tych środków, bo **1 345 132 zł**, tj. 56,52% zasilila bezpośrednio budżety domowe mieszkańców gminy (w 2024 r. 1 045 347 zł, tj. 50,05%), pozostałe przeznaczono na: zapewnienie wsparcia w placówkach całodobowych – **864 575 zł**, tj. 36,33% (w 2024 r. 912 740 zł, tj. 43,71%), sfinansowanie usług – **110 357 zł**, tj. 4,64% (w 2024 r. 85 388, tj. 4,09%), opłacenie składek na ubezpieczenie zdrowotne – **55 756 zł**, tj. 2,34% (w 2024 r. 44 933 zł, tj. 2,15%) oraz sprawienie pogrzebu – **4 000 zł**, tj. 0,17%.

Opisane powyżej wydatki w ramach systemu pomocy społecznej – poza kosztami ww. programów w zakresie dożywiania – szczegółowo zostały opisane w podrozdziałach niniejszego rozdziału.

## 1. Świadczenia pieniężne i rzeczowe

Zasiłki okresowe – wsparcie otrzymało **26** rodzin/osób na łączną kwotę **69 768 zł**, w tym **69 155 zł** środki budżetu państwa i 613 zł środki własne gminy (w 202 r. 18 rodziny/osoby na kwotę 35 547 zł, w tym 35 258 zł środki z budżetu państwa i 289 zł środki własne gminy). Przeciętnie pomoc przyznawano na okres 4 miesięcy, a kwota świadczeń była wyższa od ubiegłorocznej i wynosiła średnio po 640 zł – w tym 634 zł stanowiły środki z budżetu państwa, a 6 zł środki własne gminy (w 2024 r. po 413 zł, w tym 410 zł stanowiły środki z budżetu państwa, a 3 zł środki własne gminy).

Zasiłki stałe – wypłacono **65** osobom/rodzinom na łączną kwotę **717 703 zł** (w 2024 r. 69 osobom/rodzinom na kwotę 570 954 zł). Miesięczna wysokość świadczenia wynosiła średnio **1011 zł** (w 2024 r. 831 zł), a środki finansowe pochodziły wyłącznie z budżetu państwa w kwocie 717 703 zł.

Składki na ubezpieczenie zdrowotne – odprowadzono za **53** osób pobierających zasiłek stały, które nie posiadały prawa do ubezpieczenia z innego tytułu, na kwotę **55 756 zł** (w 2024 r. 58 osób, 44 933 zł), 100% kosztów realizacji tego zadania stanowiły środki z budżetu państwa.

Zasiłki celowe w gotówce i w naturze – pomocy, ze środków własnych gminy, udzielono **6** rodzin/osobom, łącznie na kwotę **2 310 zł** (w 2024 r. 8 rodzinom na kwotę 3 205 zł), na zaspokojenie najpilniejszych potrzeb: opał – 1400 zł, zakup leków i leczenie – 60 zł, zakup odzieży i obuwia, środki higieniczne, żywność 850 zł.

Specjalne zasiłki celowe – skierowano do 7 osób/rodzin, łącznie w wysokości 6 000 zł (w 2024 r. 5 osób/rodzin na kwotę 2346 zł). Zasiłki przyznawano, ze środków własnych gminy, gdy stwierdzono występowanie szczególnie trudnej sytuacji życiowej, a faktyczny dochód osoby/rodziny przekraczał ustawowe kryterium. W 2025 r. zasiłki przeznaczone były głównie na: zabezpieczenie opału 3700 zł, drobne remonty mieszkania i remont pieca – 2000 zł zakup żywności– 300 zł.

Zasiłki celowe na pokrycie wydatków powstałych w wyniku zdarzenia losowego – pomocy ze środków własnych gminy, w kwocie 44 000 zł, udzielono 4 rodzinom, (w 2024 r. – 1 rodzinie, na łączną kwotę 6000 zł.). Jest to świadczenie o szczególnym charakterze, przyznawane w wyjątkowych, losowych sytuacjach, tj. takich, które są nieprzewidywalne, niezależne od woli człowieka i nie do uniknięcia, mimo zachowania należytej staranności.

## 2. Pomoc usługowa, w tym zapewnienie schronienia i opieki całodobowej

Usługi opiekuńcze – przyznano 9 osobom, koszt ich realizacji wyniósł 92 966 zł (w 2024 r. 7 osobom, 75 367 zł). Usługami objęto przede wszystkim osoby samotne, które z powodu wieku lub choroby wymagają opieki osób drugich. Pomoc ta polega na zaspokajaniu codziennych potrzeb życiowych (zakup żywności, przygotowywanie posiłków, mycie, sprzątanie, pranie, pielęgnację – adekwatnie do wskazówek lekarza oraz zapewnienie kontaktów z otoczeniem) i realizowana była opiekunki zatrudnione na umowy zlecenie przez spółdzielnię socjalną „Razem można więcej” – której współzałożycielem jest Gmina Chojnice.

Specjalistyczne usługi opiekuńcze w 2025 r. tak jak w 2024 nie realizowano tego świadczenia (w 2023 r. 12 osób, 13 900 zł). Jest to zadanie zlecone gminie przez administrację rządową w całości finansowane ze środków budżetu państwa.


Pokrycie kosztów pobytu w domu pomocy społecznej – to instytucjonalny rodzaj pomocy, w 100% finansowanej ze środków własnych gminy – przeznaczonej dla osób wymagających całodobowej opieki. W 2025 r. pobyt 13 podopiecznych w tych placówkach obciążył budżet ośrodka na kwotę 751 101 zł (w 2024 r. 16 osób, koszt 811 021 zł).

W 2025 r. w porównaniu do roku 2024 nastąpił spadek wydatków na DPS związane to było z jednorazowymi wypłatami świadczenia dopełniającego dla osób pobierających rentę socjalną. W 2024 roku nastąpił wzrost wydatków w porównaniu do roku 2023, wynikało to zwykle z rosnącego wzrostu kosztu utrzymania mieszkańca w DPS. W 2023 r odnotowaliśmy wzrost wydatków na pokrycie kosztów pobytu w DPS pomimo spadku liczby pensjonariuszy w porównaniu z rokiem 2022. Do 2019 r. corocznie rejestrowaliśmy zwiększenie wydatków na pokrycie kosztów pobytu w DPS, co wynikało zwykle z rosnącego zapotrzebowania na ten rodzaj wsparcia. W 2019 r. po raz pierwszy od wielu lat liczba pensjonariuszy nie wzrosła, natomiast w 2020 r. spadła i utrzymała się w 2021 r. Jednak wydatkowana w 2021 r. kwota jest wyższa niż w poprzednich latach. Istotny dla planowania wydatków na ten cel jest fakt, że każdego roku wzrasta średni miesięczny koszt utrzymania mieszkańca w domu pomocy społecznej, i tak np.: w 2017 r. koszt pobytu mieszkańca np. w DPS w Chojnicach wynosił 3 617 zł, w 2018 r. 3 840 zł, w 2019 r. 4 211 zł, w 2020 r. 4 511 zł, a w 2021 r. 4 827 zł, w 2022 r. 5 305 zł, w 2023 r. 6165 zł, w 2024 r. 7004 zł, w 2025 r. 7513 zł.

Tabela 3: Liczba mieszkańców gminy przebywających w domach pomocy społecznej w latach 2015-2025

	2015	2016	2017	2018	2019	2020	2021	2022	2023	2024	2025
Liczba mieszkańców gminy przebywających w dps	12	16	19	23	23	22	22	18	16	16	13
Odpłatność gminy za pobyt w dps (w zł)	331 324	372 992	453 946	698 110	739 799	682 305	747 026	707 444	758 379	811 021	751 101

Mieszkańcy naszej gminy zazwyczaj kierowani są do okolicznych domów pomocy społecznej (w Chojnicach, Wysokiej, Kamieniu Krajeńskim, Cisewiu) – adekwatnie do dominujących problemów zdrowotnych – dla somatycznie lub psychicznie chorych. Osoby umieszczone w poszczególnych typach domów przedstawia wykres nr 4.



Analizując z kolei osoby przebywające w domach pomocy społecznej pod względem wieku, to należy zauważyć, że średnia wieku 8 osób przebywających w domu pomocy społecznej dla osób przewlekle psychicznie chorych w 2025 r. wynosiła 50 lat i była niższa od średniej 3 osób przebywających w domu pomocy społecznej dla osób przewlekle somatycznie chorych, która wynosiła 76 lat., 2 osoby przebywały w domu pomocy społecznej dla dzieci i młodzieży niepełnosprawnych intelektualnie z czego jedna miała 23 lata a druga jedna - 29 lat.

Schronienie – wsparcie to polega na zapewnieniu tymczasowego miejsca w noclegowniach, schroniskach dla bezdomnych lub schroniskach dla bezdomnych z usługami opiekuńczymi. **W 2025 r. 8 osób** skorzystało z takiej pomocy, a koszt tego zadania wyniósł **105 500 zł**, w 100% pokrywany ze środków własnych gminy (w 2024 r. 8 osób, 79 319 zł).

Pokrycie kosztów pobytu w ośrodkach wsparcia – zgodnie z art. 51 ustawy o pomocy społecznej osobom, które ze względu na wiek, chorobę lub niepełnosprawność wymagają częściowej opieki i pomocy w zaspokajaniu niezbędnych potrzeb życiowych, mogą być przyznane usługi opiekuńcze, specjalistyczne usługi opiekuńcze lub posiłek, świadczone w ośrodku wsparcia. Ośrodek wsparcia jest jednostką organizacyjną pomocy społecznej dziennego pobytu, ale mogą być prowadzone miejsca całodobowe okresowego pobytu. Ośrodkiem wsparcia może być ośrodek wsparcia dla osób z zaburzeniami psychicznymi, dzienny dom pomocy, dom dla matek z małoletnimi dziećmi i kobiet w ciąży, schronisko dla osób bezdomnych z usługami opiekuńczymi oraz klub samopomocy, a także za ośrodek wsparcia uznaje się schronisko dla osób bezdomnych pomimo nieświadczenia w nim usług opiekuńczych oraz specjalistycznych usług opiekuńczych. W 2025 r. GOPS Chojnice zobowiązany był do zwrotu wydatków poniesionych przez MOPR Gdańsk tytułem przyznanej pomocy w postaci schronienia w domu dla matek z dziećmi i kobiet w ciąży w kwocie **7 973,55 zł**. W 2024 r. GOPS opłacał pobyt matki z dzieckiem w domu samotnej matki w Gdańsku na kwotę **22 400 zł**. Tutejszy ośrodek skierował w 2025 r. **31 osób** do nowo powstałego ośrodka wsparcia tzw. „Punktu opieki dziennej w Ciechocinie”. Pomoc ta została przyznana w myśl postanowień ustawy o pomocy społecznej oraz założeń projektu pn. „Rozwój usług społecznych i zdrowotnych na obszarze Partnerstwa Światowego Rezerwatu Biosfery Bory Tucholskie – Gmina Chojnice” realizowanego w ramach programu Fundusze Europejskie dla Pomorza 2021-2027 współfinansowanego ze środków Europejskiego Funduszu Społecznego Plus.

Prowadzenie postępowań w sprawach ustalenia prawa do świadczeń opieki zdrowotnej finansowanych ze środków publicznych wobec osób, które nie są objęte powszechnym, obowiązkowym i dobrowolnym ubezpieczeniem zdrowotnym, a wymagały pomocy medycznej. W 2025 r. przeprowadzono **6** takich postępowań – ich koszt, ze środków budżetu państwa, tylko częściowo został sfinansowany i była to kwota **198 zł** (w 2024 r. przeprowadzono 11 postępowań - koszt 221 zł).

Sprawienie pogrzebu – usługa ta dotyczy sfinansowania kosztów trumny, krzyża z tabliczką, obsługi pogrzebu, wykopania i zasypania grobu, a wydatki na ten cel w 100% pokrywane są ze środków własnych gminy. W 2025 r. pokryto koszty pogrzebu **1** osoby na kwotę **4000 zł**. W 2024 podobnie jak 2023 r. nie wystąpiła potrzeba wykonania takiej usługi (w 2021 r. 2 osoby, 5 387 zł).

Wynagrodzenie za sprawowanie opieki – wypłaca się w wysokości ustalonej przez sąd. Wynagrodzenie to obliczane w stosunku miesięcznym nie może przekroczyć 1/10 przeciętnego miesięcznego wynagrodzenia w sektorze przedsiębiorstw, bez wypłat nagród z zysku, ogłoszonego przez Prezesa GUS za okres poprzedzający dzień przyznania wynagrodzenia. W 2025 r. - **2** osoby otrzymywały takie wynagrodzenie (w 2024- 1 osoba). Koszt zadania wyniósł **17 450 zł** (w 2024 r. – koszt wyniósł 9 800 zł).

### 3. Praca socjalna

Zgodnie z definicją ustawową jest to działalność zawodowa mająca na celu pomoc osobom i rodzinom we wzmacnianiu lub odzyskiwaniu zdolności do funkcjonowania w społeczeństwie poprzez pełnienie odpowiednich ról społecznych oraz tworzenie warunków sprzyjających temu celowi. Praca socjalna jest procesem, który ma na celu wywołanie pożądanych zmian w funkcjonowaniu klienta, wzmocnienie go i doprowadzenie do samodzielności. Powinna być podejmowana w sposób zorganizowany i opierać się na dokładnej diagnozie sytuacji rodziny. Jest to forma pomocy, która nie stanowi obciążenia dla budżetu i jest najbardziej pożądanym wsparciem dla rodziny/osoby. Świadczona jest bez względu na posiadany dochód i bez konieczności przeprowadzania rodzinnego wywiadu środowiskowego, a jej forma powinna być dostosowana do indywidualnych potrzeb, problemów z jakimi boryka się klient oraz jego możliwości. Praca socjalna może przybierać postać poradnictwa, polegać na wyjaśnianiu i informowaniu o uprawnieniach, obowiązkach, dostępnych formach wsparcia, pomocy w załatwianiu spraw np. urzędowych, czy reprezentowaniu interesów klienta, wspieraniu emocjonalnym, wartościującym.

W niektórych sytuacjach prowadzenie pracy socjalnej może odbywać się z wykorzystaniem narzędzia jakim jest kontrakt socjalny, czyli pisemnej umowy zawieranej pomiędzy pracownikiem socjalnym a osobą ubiegającą się o pomoc, określającej sposób współdziałania w rozwiązywaniu problemów osoby (rodziny) oraz wzajemne zobowiązania i uprawnienia stron w ramach podejmowanych działań. W kontrakcie dokonuje się krótkiej oceny sytuacji życiowej klienta i wytycza się w związku z tą sytuacją określone cele, które mają zostać osiągnięte w uzgodnionym terminie poprzez podejmowanie konkretnych działań.

Niedotrzymanie przez klienta ustaleń zawartych w kontrakcie, jak i odmowa jego zawarcia oznacza brak chęci współdziałania w rozwiązywaniu trudnej sytuacji życiowej i może stanowić, zgodnie z zapisem ustawowym, podstawę do odmowy świadczenia, uchylenia decyzji o przyznanej pomocy lub ograniczenia świadczeń z systemu pomocy społecznej.

W 2025 r. pracą socjalną objęto 113 rodzin (247 osób), tj. 1,28% mieszkańców gminy (w 2024 r. 1,73%, 152 rodziny, tj. 334 osoby).

W grupie tej:

- 41 rodzin (70 osób) korzystało również z innych świadczeń systemu pomocy społecznej,
- 72 rodziny (177 osób) korzystało wyłącznie z pracy socjalnej.

Szczegółowy wykaz działań podejmowanych w ramach pracy socjalnej zawiera **załącznik nr 1**.

Najczęściej praca socjalna polegała na działaniach / była ukierunkowana na osiągnięcie celów:

- a/ przeciwdziałanie przemocy w rodzinie, w tym monitoring NK – w 60,18% rodzin objętych pracą socjalną,
- b/ reprezentowanie interesu podopiecznego (współpraca z instytucjami) – 32,74%,
- c/ rozwiązywanie problemów u dzieci – 10,62%
- d/ podjęcie lub kontynuacja leczenia – 10,62%,
- e/ współpraca z asystentem rodziny – 18,58%,
- f/ terapia uzależnienia w tym utrzymanie abstynencji – 28,32%,
- g/ mediacje rodzinne – 0,88%
- h/ ustalenie niepełnosprawności – 7,08%,
- i/ poradnictwo w kwestiach mieszkaniowych – 10,62%,

- j/ podjęcie zatrudnienia – 8,85%,
- k/ pomoc w nabyciu uprawnień z innych źródeł – 7,08%,
- l/ zarejestrowanie się w PUP – 7,96%
- m/rozwój umiejętności społecznych i wychowawczych – 14,16%
- n/ uzyskanie prawa do ubezpieczenia zdrowotnego –3,54%
- o/ uzyskanie świadczenia z ZUS – 3,54%,
- p/ uzyskanie alimentów – 2,65%
- q/ zorganizowanie wsparcia prawnego – 0,88%
- r/ zaopatrzenie w żywność – 1,77%
- s/ poradnictwo rodzinne – 0,88%
- t/ relacje sąsiedzkie – 0,88%
- u/ sprawy majątkowe – 0,88%
- v/ podniesienie kwalifikacji (pomoc w ubieganiu się o szkolenia z PUP) – 0,88%
- w/ zorganizowanie wsparcia psychologicznego – 2,65%
- x/ wyjście z bezdomności – 0,88%
- y/ aktywizacja zawodowa świadczeniobiorców, realizowana w szczególności w formie motywowania do:
  - uczestnictwa w szkoleniu oferowanym przez Powiatowy Urząd Pracy,
  - skorzystania z oferty udziału w projektach współfinansowanych ze środków Unii Europejskiej.

#### 4. Prace społecznie użyteczne

Prace społecznie użyteczne to forma wsparcia skierowana do osób bezrobotnych bez prawa do zasiłku jednocześnie korzystających ze świadczeń pomocy społecznej albo uczestniczących w kontrakcie socjalnym, indywidualnym programie usamodzielnienia, lokalnym programie pomocy społecznej lub w indywidualnym programie zatrudnienia socjalnego. Prace wykonywane są w wymiarze do 10 godzin tygodniowo. W 2025 r. koszt jednej godziny wynosił 12,20 zł i w 60% był finansowany ze środków Funduszu Pracy. Wykonywanie prac społecznie użytecznych odbywało się na podstawie porozumienia zawartego między Starostą Chojnickim a Gminą Chojnice na okres od 1 kwietnia 2025 r. do 30 listopada 2025 r.

Łącznie do prac społecznie użytecznych, polegających na porządkowaniu terenów i obiektów na terenie sołectw, skierowanych zostało 11 osób, z których 1 przerwała wykonywanie prac z powodu choroby, 1 osoby z powodu podjęcia pracy, 1 osoba bez podania przyczyny, 8 przepracowało wszystkie zaplanowane godziny.

Świadczenia osobom wykonującym prace społecznie użyteczne ośrodek wypłacał ze środków własnych gminy zabezpieczonych na ten cel w budżecie, o refundację 60% z Funduszu Pracy występowała Gmina Chojnice. Koszt prac społecznie użytecznych wyniósł **34 136 zł** (w 2024 r. 35 797 zł).

#### 5. Dominujące problemy podopiecznych

Pomoc społeczna adresowana jest do osób lub rodzin, które nie są w stanie samodzielnie przezwyciężyć swoich trudnych sytuacji życiowych. Zasadniczo, aby nabyć prawo do świadczeń, faktyczny dochód nie może przekroczyć ustawowego kryterium<sup>3</sup> oraz wymagane jest stwierdzenie, że osoba/rodzina znajduje się w trudnej sytuacji m.in. z powodu: ubóstwa, sieroctwa, bezdomności, bezrobocia, niepełnosprawności, długotrwałej lub ciężkiej choroby, przemocy w rodzinie, potrzeby ochrony macierzyństwa lub wielodzietności, bezradności w sprawach opiekuńczo-wychowawczych i prowadzenia gospodarstwa domowego (zwłaszcza w rodzinach niepełnych i wielodzietnych), braku umiejętności w przystosowaniu do życia młodzieży opuszczającej placówki opiekuńczo-wychowawcze, trudności w integracji osób, które otrzymały status uchodźcy, trudności w przystosowaniu do życia po zwolnieniu z zakładu karnego, alkoholizmu<sup>4</sup> lub narkomanii, zdarzenia losowego i sytuacji kryzysowej, klęski żywiołowej lub ekologicznej.

Wśród powodów udzielania wsparcia mieszkańcom gm. Chojnice, co przedstawia **załącznik nr 2**, tak jak w roku 2024 najczęściej występowało ubóstwo – 67,16% ogółu środowisk korzystających ze świadczeń pomocy społecznej z wyłączeniem pracy socjalnej (w 2024 r. – 70,27%), następnie niepełnosprawność – 55,88% (w 2024

<sup>3</sup> Są jednak świadczenia, które są dostępne także w przypadku gdy dochód rodziny/osoby przekracza ustawowe kryterium, np. świadczenia w ramach Programu „Posiłek w szkole i w domu”, usługi opiekuńcze dla osób niepełnosprawnych, specjalistyczne usługi dla osób z zaburzeniami psychicznymi, specjalne zasiłki celowe, praca socjalna.

<sup>4</sup> Alkoholizm może stanowić powód (przyczynę) przyznania pomocy wyłącznie w przypadkach stwierdzenia przez lekarza – diagnoza, rozpoznanie – choroby alkoholowej.

r. – 55,68%) i bezrobocie – 42,65% (w 2024 r. – 40,54%) w dalszej kolejności: długotrwała lub ciężka choroba – 28,92%, alkoholizm – 18,14%, potrzeba ochrony macierzyństwa lub wielodzietności – 16,67%, bezradność w sprawach opiekuńczo-wychowawczych – 16,18%, bezdomność – 4,90%, zdarzenie losowe – 1,96%, przemoc domowa – 1,47%, trudności w przystosowaniu do życia po zwolnieniu z zakładu karnego 1,47%, sytuacja kryzysowa – 0,98%, narkomania – 0,49%.

Blżej zostaną scharakteryzowane te negatywne zjawiska, które zdecydowanie dominują wśród klientów ośrodka, tj. ubóstwo, niepełnosprawność i bezrobocie.

### **Ubóstwo**

Ubóstwo można określić jako stan poniżej pewnego zmiennego w czasie progu dochodowego lub progu realizacji potrzeb w odniesieniu do jednostki, rodziny lub grupy społecznej.<sup>5</sup>

Istnieje szereg metod pomiaru ubóstwa i wytyczania jego granic. Wyróżnia się ubóstwo absolutne, względne, obiektywne, subiektywne itd. Natomiast granice ubóstwa ujmuje się wskaźnikowo i stanowią je m.in. minimum socjalne, minimum egzystencji, granica ustawowa i in.

Dla potrzeb niniejszego opracowania przyjęte zostało pojęcie ubóstwa w rozumieniu ustawowym, tj. granice ubóstwa wyznacza ściśle określone ustawowe kryterium dochodowe, które od 1 stycznia 2025 r. wynosi 823 zł na osobę w rodzinie i 1010 zł na osobę samotnie gospodarującą.

W 2025 r. ubóstwo było powodem przyznania pomocy w przypadku 137 środowisk (264 osób), tj. 67,16% ogółu środowisk korzystających ze świadczeń pomocy społecznej z wyłączeniem pracy socjalnej (w 2024 r., odpowiednio 130 środowisk, 240 osób, co stanowiło 70,27%).

Odsetek osób funkcjonujących w gospodarstwach domowych o dochodzie nie przekraczającym ustawowej granicy ubóstwa w gminie Chojnice wynosił 1,36%, jednocześnie w 18 sołectwach (w 2024 r. w 14 sołectwach) był wyższy od tej wartości, a w pozostałych 16 niższy. Więcej informacji na temat wskaźnika ubóstwa w sołectwach gminy Chojnice zawiera **załącznik nr 3**.

Analizując zjawisko ubóstwa w poszczególnych sołectwach, można zauważyć, że:

- duża odległość sołectwa od ośrodka miejskiego i/lub słabo rozwinięty transport publiczny wiąże się z większym odsetkiem osób spełniających ustawowe kryterium dochodowe (Swornegacie, Gockowice-Objezierze, Doręgowice, Lotyń, Raclawki),
- w niektórych miejscowościach na większy odsetek gospodarstw domowych znajdujących się poniżej ustawowej granicy ubóstwa ma wpływ upadek większego zakładu pracy, np. PGR, ZDZ (Silno, Granowo).

Jest to zgodne z tendencjami w kraju, ponieważ wskaźnik zagrożenia ubóstwem dla miast jest znacznie niższy od wskaźnika dla obszarów wiejskich<sup>6</sup>.

Z danych zawartych we wprowadzeniu do niniejszego opracowania wynika, że pomocą społeczną w 2025 r., łącznie objęte zostały 276 rodzin (627 osób), tj. 3,46% ludności zamieszkałej na terenie gminy (w 2024 r. odpowiednio 285 rodzin, 669 osób, co stanowiło 3,47% ogółu mieszkańców gminy), bez osób które skorzystały wyłącznie ze wsparcia w postaci skierowania do Punktu Opieki Diennej w Ciechocinie. W 2025 r. wzrost liczby środowisk odnotowano w 14 sołectwach (w 2024 r. – 14 sołectwach), z których najwyższy w: Gockowicach – Objezierze (o 150%), natomiast spadek wystąpił w 17 sołectwach (w 2024 r. – 20 sołectwach) - najwyższy w Klosnowie (o 100%).

Wykaz liczby świadczeniobiorców korzystających ze wsparcia z systemu pomocy społecznej oraz odsetek osób objętych pomocą społeczną w poszczególnych sołectwach gm. Chojnice w latach 2025 i 2024 zawiera **załącznik nr 4**.

### **Niepełnosprawność**

Drugim - ze względu na częstotliwość występowania – powodem udzielania pomocy mieszkańcom gminy Chojnice jest niepełnosprawność. W 2025 r. ze wsparcia z systemu pomocy społecznej korzystały 114 środowiska z przynajmniej jedną osobą niepełnosprawną, tj. 55,88% z ogółu środowisk korzystających ze świadczeń pomocy społecznej z wyłączeniem pracy socjalnej (w 2024 r. – 103 rodziny, tj. 55,68%). Z danych za 2025 r. wynika, że pracownicy socjalni zarejestrowali w swoich rejonach działania 300 osób

<sup>5</sup>Stochmiałek J.: Zagrożenie ubóstwem – sytuacja kryzysu życiowego a proces marginalizacji, W: Pomoc społeczna. Praca socjalna, red. Marzec-Holka Krystyna, Bydgoszcz 2003, t. II, s. 404.

<sup>6</sup>Ubóstwo w Polsce w 2011 r. (na podstawie badań budżetów gospodarstw domowych), oprac. pod kierunkiem Anny Bieńkuńskiej, dostępne na dzień 04.03.2016 r. pod adresem: [http://stat.gov.pl/cps/rde/xbcr/gus/WZ\\_ubostwo\\_w\\_polsce\\_2011.pdf](http://stat.gov.pl/cps/rde/xbcr/gus/WZ_ubostwo_w_polsce_2011.pdf)

niepełnosprawnych oraz 42 dzieci (w 2024 r. – 239 dorosłych osób niepełnosprawnych i 38 dzieci). Zaznaczyć należy, że wsparcie z systemu pomocy społecznej, dla tej grupy osób, odbywa się na ogólnych zasadach, tzn. po dokonaniu oceny indywidualnego przypadku i tylko wtedy, gdy osoba ubiegająca się o pomoc wyczerpała wszystkie własne zasoby, możliwości czy uprawnienia z innych systemów – pomoc nie przysługuje tylko przez sam fakt legitymowania się orzeczeniem o niepełnosprawności.

Na szczeblu gminy pomoc dla tej grupy osób posiada przeważnie charakter wsparcia finansowego – poprzez przyznawanie różnego rodzaju zasiłków, świadczone są usługi opiekuńcze i specjalistyczne usługi opiekuńcze dla osób z zaburzeniami psychicznymi, a także kieruje się takie osoby do domów pomocy społecznej. Poza tym, pracownicy socjalni świadczą pomoc w postaci pracy socjalnej, i poradnictwa w zakresie dostępnej na rynku oferty skierowanej do osób niepełnosprawnych, tj.: programy celowe PFRON, projekty realizowane przez organizacje pozarządowe, itp.

### **Bezrobocie**

W 2025 roku, w porównaniu do roku 2024, liczba osób bezrobotnych zarejestrowanych w PUP Chojnice wzrosła o 27 osób. Stopa bezrobocia w powiecie chojnickim wg stanu na dzień 31.12.2025 r. wynosiła 9,5%, w 2024 r. – 8,6%. Dla porównania – stopa bezrobocia w województwie pomorskim wynosiła 5,3%, Polsce – 5,7% (w 2024 r. – odpowiednio 4,6% i 5,1%).

Na dzień 31 grudnia 2025 r. w PUP zarejestrowanych było 647 mieszkańców gminy, w tym 380, tj. 58,73% stanowiły kobiety (na dzień 31.12.2024 r. – 620 mieszkańców, w tym 390 kobiety, tj. 62,90%), z czego aż 540 osób, tj. 83,46%, nie posiadały prawa do zasiłku dla bezrobotnych (w 2024 r. 508 osób, tj. 81,93%). Właśnie te osoby najczęściej ubiegają się o otrzymanie wsparcia z pomocy społecznej. W 2025 r., odnotowano 104 osoby bezrobotne (w tym 67 kobiet, tj. 64,42%) – funkcjonowały one w 87 jedno- i wieloosobowych gospodarstwach domowych (w 2024 r. 95 osoby w 75 gospodarstwach domowych).

Wśród bezrobotnych mieszkańców naszej gminy, tak jak w roku 2024, w PUP najliczniej reprezentowana jest grupa wiekowa od 25 do 34 r.ż., z kolei w systemie pomocy społecznej grupa od 45 do 54 r.ż.

Biorąc pod uwagę wykształcenie - w PUP najliczniejszą grupę stanowiły, osoby z wykształceniem zawodowym, następnie z wykształceniem średnim (w tym ogólnokształcącym i zawodowym), i osoby z wykształceniem gimnazjalnym i podstawowym oraz wykształceniem wyższym. Wśród podopiecznych ośrodka najliczniejszą grupę stanowiły osoby z wykształceniem zasadniczym zawodowym następnie gimnazjalnym i podstawowym, oraz absolwenci szkół średnich.

Struktury osób bezrobotnych według wyżej omawianych kryteriów ilustrują wykresy zawarte w **załącznikach nr 5 i 6.**

## **II. POMOC UDZIELANA W RAMACH SYSTEMU WSPIERANIA RODZINY I PIECZY ZASTĘPCZEJ**

W obszarze tym pomoc skierowana jest do rodzin przeżywających trudności w wypełnianiu swoich funkcji związanych z opieką, wychowaniem i skuteczną ochroną dzieci. W tym zakresie do zadań własnych gminy, adekwatnie do zapisów Ustawy z dnia 9 czerwca 2011 r. o wspieraniu rodziny i systemie pieczy zastępczej, należy, w szczególności:

- a/ opracowanie i realizacja 3 – letnich gminnych programów wspierania rodziny;
- b/ tworzenie możliwości podnoszenia kwalifikacji przez asystentów rodziny;
- c/ tworzenie oraz rozwój systemu opieki nad dzieckiem, w tym placówek wsparcia dziennego oraz praca z rodziną przeżywającą trudności w wypełnianiu funkcji opiekuńczo – wychowawczych m. in. poprzez zapewnienie rodzinie przeżywającej trudności wsparcia i pomocy asystenta rodziny oraz dostępu do specjalistycznego poradnictwa;
- d/ finansowanie podnoszenia kwalifikacji przez asystentów rodziny;
- e/ współfinansowanie pobytu dziecka w rodzinie zastępczej, rodzinnym domu dziecka, placówce opiekuńczo – wychowawczej, regionalnej placówce opiekuńczo – terapeutycznej lub interwencyjnym ośrodku preadopcyjnym;
- f/ prowadzenie monitoringu sytuacji dziecka z rodziny zagrożonej kryzysem lub przeżywającej trudności w wypełnianiu funkcji opiekuńczo – wychowawczej, zamieszkałego na terenie gminy.

Powyższe zadania wykonywane były w oparciu o „Program wspierania rodziny w gminie Chojnice na lata 2025 – 2027”, którego celem głównym jest wsparcie rodzin przeżywających trudności w wypełnianiu funkcji opiekuńczo – wychowawczych, a celami szczegółowymi są:

- wsparcie biologicznych rodziców w sprawowaniu opieki nad dziećmi oraz kobiet w ciąży powikłanej i w sytuacji niepowodzeń położniczych,
- wsparcie dzieci przebywających w pieczy zastępczej, w tym umożliwienie powrotu do rodziny biologicznej.

Roczne sprawozdanie z realizacji zadań w ramach ww. programu – stanowiące **załącznik nr 7** do niniejszego opracowania – zawiera szczegółowe dane wynikające z monitoringu działań podejmowanych na rzecz wspierania rodzin w gminie Chojnice. Natomiast poniżej, w rozdziale III pkt 3.2., zostały szerzej opisane przedsięwzięcia podejmowane w stosunku do rodzin objętych wsparciem asystenta rodziny wraz z kosztami oraz wydatkami związanymi z przebywaniem dzieci w różnych formach pieczy zastępczej, ponieważ pozostałe działania powielają się z zadaniami realizowanymi w zakresie systemu pomocy społecznej oraz działaniami grup diagnostyczno-pomocowych i Zespołu Interdyscyplinarnego.

### **III. REALIZACJA PROGRAMÓW POMOCOWYCH W RAMACH SYSTEMÓW POMOCY SPOŁECZNEJ I WSPIERANIA RODZINY**

Programy te mają na celu ochronę poziomu życia osób, rodzin i grup społecznych oraz rozwój specjalistycznego wsparcia.

Na realizację programów pomocowych łącznie wydatkowano **3 220 169 zł**, w tym 716 747 zł pochodziło z budżetu państwa, 567 511 zł ze środków własnych gminy, 1 898 988 zł z Funduszu Solidarnościowego, 36 921 zł z Funduszu Pracy (w 2024 r. - 1 780 159 zł, w tym 464 469 zł pochodziło z budżetu państwa, 342 640 zł ze środków własnych gminy, 958 406 zł z Funduszu Solidarnościowego, 14 643 zł z Funduszu Pracy).

W 2025 roku w ośrodku realizowano 12 takich programów (w 2024 r. – 11).

#### **1. Rządowy program „Posiłek w szkole i w domu”**

Od 1 stycznia 2019 r. realizowany jest program „Posiłek w szkole i w domu”, którego celem jest zapewnienie pomocy zarówno osobom starszym, niepełnosprawnym, o niskich dochodach, jak i dzieciom, które wychowują się w rodzinach znajdujących się w trudnej sytuacji.

Program przewiduje wsparcie finansowe gmin w udzieleniu pomocy w formie posiłku, świadczenia pieniężnego w postaci zasiłku celowego na zakup posiłku lub żywności oraz świadczenia rzeczowego w postaci produktów żywnościowych.

Istotnym elementem Programu jest zapewnienie dzieciom i młodzieży w wieku szkolnym zjedzenia gorącego posiłku przygotowanego w stołówce szkolnej.

Celem Programu jest również zapewnienie wsparcia finansowego organom prowadzącym publiczne szkoły podstawowe, w tym szkołom artystycznym realizującym kształcenie ogólne w zakresie szkoły podstawowej, w organizacji stołówek oraz miejsc spożywania posiłków w szkołach.

W ramach Programu opracowane zostały 3 moduły:

1. Moduł dla dzieci i młodzieży;
2. Moduł dla osób dorosłych;
3. Moduł organizacji stołówek oraz miejsc spożywania posiłków w szkołach.

Celem modułu 1 i 2 Programu jest zapewnienie posiłku dzieciom, uczniom i młodzieży oraz objęcie pomocą osób dorosłych, zwłaszcza osób starszych, chorych lub niepełnosprawnych i samotnych.

Za realizację zadań wynikających z modułów 1 i 2 Programu odpowiada minister właściwy do spraw zabezpieczenia społecznego.

W ramach modułów 1 i 2 Program przewiduje udzielenie pomocy w jednej z trzech form:

- 1) posiłek;
- 2) świadczenie pieniężne na zakup posiłku lub żywności;
- 3) świadczenie rzeczowe w postaci produktów żywnościowych.

Celem modułu 3 Programu jest wzmocnienie opiekuńczej funkcji szkoły podstawowej poprzez tworzenie warunków umożliwiających spożywanie przez uczniów posiłku w trakcie pobytu w szkole.

Koordinatorem modułu 3 Programu na szczeblu administracji rządowej jest minister właściwy do spraw oświaty i wychowania.

Tut. Ośrodek realizował moduł I i II Programu.

Koszt realizacji modułu I i II Programu w 2025 r. wyniósł **465 860 zł** (kwota wykazana również w rozdziale I dotyczącym obszaru pomocy społecznej), w tym dotacja z budżetu państwa 372 688 zł, tj. 80,00% i środki własne gminy 93 172 zł, tj. 20,00%. W ramach tych środków wsparcie otrzymało łącznie 400 osób (w 2024 r. 386 828 zł, 388 osób), a realizowane ono było w formie:

- a/ **zasiłku celowego na zakup żywności i/lub pomoc rzeczową w postaci produktów żywnościowych**
  - z tego wsparcia, w 2025 r., skorzystało 388 osób (w 2024 r. 367 osób), w tym świadczenie pieniężne otrzymało 375 podopiecznych (w 2024 r. 349 osób), a świadczenie rzeczowe 13 osób (w 2024 r. 18 osób);
  - łącznie na ten cel wydatkowano kwotę **434 000 zł** (w 2024 r. 362,400 zł), a pojedyncza rodzina otrzymała pomoc o wartości – średnio – po 375 zł przez 7 miesięcy 2025 r. (w 2024 r. – 357 zł przez 7 miesięcy);
- b/ **dożywiania dzieci w szkołach i w przedszkolach**
  - dożywianiem, w 2025 r., objęto 102 dzieci – uczniów szkół podstawowych, a także wychowanków przedszkoli, łącznie na ten cel wydatkowano **31 860 zł** (w 2024 r. 96 dzieci, 24 428 zł),
  - z ogólnej liczby dzieci dożywianych 95 (w 2024 r. 92 dzieci) spożywało posiłki w placówkach znajdujących się na terenie gminy Chojnice, natomiast 7 (w 2024 r. 4 dzieci) na terenie miasta Chojnice i innych miast. Koszt tego zadania w podziale na placówki gminne i miejskie wyniósł odpowiednio 26 930 zł oraz 4 930 zł (w 2024 r. 22 350 zł i 2 078 zł);

## 2. Program „Opieka wytchnieniowa” dla Jednostek Samorządu Terytorialnego – edycja 2025

W 2025 r. po raz siódmy Gmina Chojnice otrzymała dofinansowanie ze środków Funduszu Solidarnościowego na realizację usług opieki wytchnieniowej w miejscu zamieszkania w ramach Programu Ministerstwa Rodziny, Pracy i Polityki Społecznej pn. „Opieka wytchnieniowa” dla Jednostek Samorządu Terytorialnego – edycja 2025.

Głównym celem Programu jest wsparcie członków rodzin lub opiekunów sprawujących bezpośrednią opiekę nad osobami z niepełnosprawnościami przez umożliwienie im uzyskania doraźnej, czasowej pomocy w formie opieki wytchnieniowej. W tym czasie opiekun mógł odpocząć, pójść na wizytę do lekarza czy załatwić sprawę w urzędzie.

Całkowity koszt zadania to **277 570,40 zł**, w całości pochodzący z Funduszu Solidarnościowego (w 2024 r. 241 639,29 zł, również w całości pochodzący z Funduszu Solidarnościowego). Z kwoty 277 570,40 zł na realizację zadania przeznaczono 272 128,56 zł, natomiast na obsługę Programu 5 441,84 zł. W trakcie realizacji Programu, w związku z niezaspokojonymi potrzebami jego uczestników, Gmina Chojnice wystąpiła o dodatkowe środki na jego realizację i uzyskała 34 874,46 zł.

Usługi opieki wytchnieniowej zrealizowane zostały łącznie na rzecz **49 osób**, tj. 46 opiekunów osób ze znacznym stopniem niepełnosprawności, w tym 2 opiekunów dwóch osób ze znacznym stopniem niepełnosprawności, oraz 3 rodziców/opiekunów łącznie 4-ki dzieci (w 2024 r. 38 osób, tj. 38 opiekunów osób ze znacznym stopniem niepełnosprawności), w maksymalnej ilości godzin dla członka rodziny lub opiekuna sprawującego bezpośrednią opiekę nad osobą z niepełnosprawnością, korzystającego z usług w całym okresie realizacji Programu od 12 do 164 (w 2024 r. - w ilości średnio 122 godzin). Liczba godzin przyznana uczestnikowi Programu uzależniona była od następujących czynników:

- *legitymowanie się przez kandydata na uczestnika Programu (opiekuna osoby z niepełnosprawnością) orzeczeniem o znacznym lub umiarkowanym stopniu niepełnosprawności;*
- *prowadzenie przez kandydata na uczestnika Programu gospodarstwa domowego tylko z osobą z niepełnosprawnością/ osobami z niepełnosprawnościami, w związku z opieką nad którymi ubiega się o usługi opieki wytchnieniowej,*
- *niekorzystanie przez osobę z niepełnosprawnością/osoby z niepełnosprawnościami lub kandydata na uczestnika Programu z ośrodków wsparcia, w tym dziennych domów pomocy, środowiskowych domów samopomocy, placówek edukacyjnych, w tym szkół, przedszkoli, ośrodków edukacyjno-rehabilitacyjnych, usług finansowanych lub współfinansowanych ze środków publicznych, w tym*

asystenta osobistego osoby z niepełnosprawnością, usług opiekuńczych, specjalistycznych usług opiekuńczych,

- niepozostawanie w zatrudnieniu przez kandydata na uczestnika Programu,
- brak lub bardzo ograniczone możliwości korzystania z pomocy innych członków rodziny,
- bardzo trudna sytuacja zdrowotna osoby z niepełnosprawnością /osób z niepełnosprawnościami (osoba leżąca/poruszająca się na wózku),
- posiadanie przez kandydata na uczestnika Programu statusu ucznia lub słuchacza, lub studenta,
- miesiąca, w którym zgłosił się do Programu.

### 3. Program „Asystent osobisty osoby z niepełnosprawnością” dla Jednostek Samorządu Terytorialnego – edycja 2025

W 2025 r. Gmina Chojnice po raz szósty realizowała program ogłoszony przez Ministerstwo Rodziny, Pracy i Polityki Społecznej pn. „Asystent osobisty osoby z niepełnosprawnością” dla Jednostek Samorządu Terytorialnego - edycja 2025, który finansowany był ze środków Funduszu Solidarnościowego.

Celem programu było wprowadzenie usługi asystenta jako formy ogólnodostępnego wsparcia dla osób z niepełnosprawnościami w stopniu znacznym lub umiarkowanym albo orzeczeniem równoważnym do wyżej wymienionych oraz dzieci posiadających orzeczenia o niepełnosprawności ze wskazaniami konieczności stałej lub długotrwałej opieki lub pomocy innej osoby w związku ze znacznie ograniczoną możliwością samodzielnej egzystencji oraz konieczności stałego współudziału na co dzień opiekuna dziecka w procesie jego leczenia, rehabilitacji i edukacji. Osoby z niepełnosprawnościami miały możliwość skorzystania z pomocy asystenta przy wykonywaniu codziennych czynności oraz funkcjonowaniu w życiu społecznym.

Z Programu skorzystały 142 osoby, w tym 81 osób ze znacznym stopniem niepełnosprawności z niepełnosprawnością sprzężoną, 39 osób ze znacznym stopniem niepełnosprawności, 5 osób z orzeczeniem o umiarkowanym stopniu niepełnosprawności z niepełnosprawnością sprzężoną, 9 osób z orzeczeniem o umiarkowanym stopniu niepełnosprawności oraz 8 dzieci w wieku do 16 r.ż.

Liczba godzin przyznana uczestnikowi Programu była uzależniona od rodzaju orzeczenia (orzeczenie o niepełnosprawności/stopniu niepełnosprawności), stopnia niepełnosprawności, występowania niepełnosprawności sprzężonej, trudnej sytuacji życiowej (samotne zamieszkiwanie, brak możliwości uzyskania wsparcia ze strony bliskich), a także od miesiąca, w którym został złożony wniosek o przyznanie usług asystenta.

Maksymalne liczby godzin w poszczególnych grupach osób z niepełnosprawnościami, przy założeniu, że osoba korzysta z usług w całym okresie jego realizacji w 2025 r., przedstawia poniższa tabela:

Tabela 4: Maksymalne liczby godzin usług asystencji osobistej w poszczególnych grupach osób z niepełnosprawnościami

Wymiar godzinowy (podstawowy/ podwyższony/ najwyższy)	Maksymalne liczby godzin asystencji osobistej dla osób z orzeczeniem o:			
	znacznym stopniu niepełnosprawności z niepełnosprawnością sprzężoną	znacznym stopniu niepełnosprawności	umiarkowanym stopniu niepełnosprawności z niepełnosprawnością sprzężoną	umiarkowanym stopniu niepełnosprawności oraz dzieci z orzeczeniem o niepełnosprawności ze wskazaniami w punktach 7 i 8 orzeczenia
najwyższy	363	312	207	155
podwyższony	335	275	191	144
podstawowy	279	240	160	120

W 2025 r. zrealizowano 31 225,25 godzin usług asystencji osobistej.

Koszt realizacji Programu, w całości finansowanego ze środków Funduszu Solidarnościowego wyniósł **1 621 418,08 zł** (w tym: 1 542 453,09 zł - koszt godzin usług asystenckich, 47 177,48 zł – koszt zakupu biletów komunikacji publicznej, koszty dojazdów własnym środkiem transportu, koszt zakupu biletów wstępu na wydarzenia kulturalne/rozrywkowe/sportowe/społeczne, a 31 787,51 zł to koszty obsługi zadania).

W 2024 r. z Programu skorzystało 85 osób, w tym 64 osoby ze znacznym stopniem niepełnosprawności, 11 osób z orzeczeniem o umiarkowanym stopniu niepełnosprawności oraz 10-ro dzieci, w wymiarze średnio: 196 godzin dla osób ze znacznym stopniem niepełnosprawności z niepełnosprawnością sprzężoną, 160 godzin dla osób ze znacznym stopniem niepełnosprawności, 82 godzin dla osób z umiarkowanym stopniem

niepełnosprawności, oraz 68 godzin dla dzieci z orzeczeniem o niepełnosprawności. Koszt Programu wyniósł 716 766,57 zł, w całości sfinansowany ze środków Funduszu Solidarnościowego.

#### **4. Rządowy program wspierania rodziny „Asystent rodziny w 2025 r.”**

Celem Programu jest pomoc w realizacji zadań wykonywanych przez asystentów rodziny, w tym również zadań, o których mowa w art. 8 ust. 2 i 3 ustawy z dnia 4 listopada 2016 r. o wsparciu kobiet w ciąży i rodzin „Za życiem”.

Program zakładał dofinansowanie ze środków Funduszu Pracy:

- dodatków do wynagrodzenia przyznanych asystentom rodziny – w wysokości nieprzekraczającej miesięcznie 200 zł (wysokość jednego dodatku brutto – 260 zł);
- kosztów zatrudnienia asystentów rodziny poniesionych w okresie od stycznia do grudnia 2025 r. – w wysokości nieprzekraczającej 25,35% tych kosztów.

W ramach Programu wykorzystano z Funduszu Pracy kwotę 36 921,43 zł, w tym kwota 3400 zł na dofinansowanie 17 dodatków do wynagrodzenia (pozostałe koszty dodatków – 1020,06 zł – stanowiły wymagany wkład własny) oraz kwota 33 521,43 zł na dofinansowanie wynagrodzeń za pracę. Kwota wykazana również w rozdziale dotyczącym programów gminnych, tj. w podrozdziale 8.2 Program wspierania rodziny w gminie Chojnice na lata 2025-2027

W 2024 r. funkcjonował również rządowy program wspierania rodziny „Asystent rodziny w 2024 r.”, w ramach którego pozyskano z Funduszu Pracy łącznie kwotę 14 644 zł, z tego 1200 zł na dofinansowanie 6 dodatków do wynagrodzenia dla asystenta rodziny (kwota ta miała stanowić nie więcej niż 80% dodatków brutto, wkład własny gminy wyniósł 300 zł) oraz 13 444 zł na dofinansowanie wynagrodzeń za pracę na poziomie do 30%.

#### **5. Program „Korpus Wsparcia Seniorów” na rok 2025**

Gmina Chojnice po raz trzeci w 2025 r. skorzystała z Programu Ministerstwa Rodziny, Pracy i Polityki Społecznej „Korpus Wsparcia Seniorów” – z modułu II tego Programu, którego założeniem było wsparcie gmin w realizacji usług opiekuńczych poprzez dostęp do tzw. opieki na odległość mającej na celu poprawę bezpieczeństwa oraz możliwości samodzielnego funkcjonowania w miejscu zamieszkania osób starszych.

Wsparciem zostało objętych 29 osób w wieku powyżej 60 r. ż. (w 2024 r. – 22 osoby). Uczestnicy Programu nie ponosili żadnych kosztów związanych z korzystaniem z usługi teleopieki.

Dostawcą opasek bezpieczeństwa oraz realizatorem kompleksowej usługi całodobowego centrum teleopieki jest SiDLY spółka z ograniczoną odpowiedzialnością z siedzibą w Warszawie.

Całkowity koszt Programu wyniósł 17 945,58 zł, w tym 14 356,46 zł stanowiły środki budżetu państwa, a 3 589,12 zł stanowiły środki własne gminy (w 2024 r. – odpowiednio 14 075 zł, 11 260 zł i 2 815 zł). Z kwoty 17 945,58 zł na realizację Programu została przeznaczona kwota 16 848 zł (w 2024 r. 13 312 zł), a na koszty obsługi kwota – wykazana również w rozdziale VII niniejszego opracowania Funkcjonowanie ośrodka – 1097,58 zł (w 2024 r. -763,49 zł).

#### **6. Program „Opieka 75+” na 2025 rok - wsparcie gmin w realizacji usług opiekuńczych**

Celem Programu Ministerstwa Rodziny, Pracy i Polityki Społecznej pn. „Opieka 75+” – edycja 2025 jest zwiększenie dostępności usług opiekuńczych, w tym specjalistycznych usług opiekuńczych dla osób w wieku 75 lat i więcej.

Koszt Programu w 2025 r. to **13 010 zł**, w tym 6 068 zł to środki budżetu państwa, a pozostałe 53,36%, tj. 6 942 zł stanowiły środki własne gminy (w 2024 r. **0 zł**).

W 2025 roku zmieniły się zasady Programu, mianowicie rozliczeniu mogły podlegać wszystkie godziny wykorzystane przez osoby w wieku 75+, a nie tylko godziny osób kontynuujących korzystanie z usług w ramach Programu i godziny, o które zwiększono wymiar wsparcia osobom w wieku 75+ w stosunku do okresu przed korzystaniem przez nie z Programu.

W 2025 roku Programem zostały objęte trzy osoby, a łączna liczba godzin usług, których koszt został dofinansowany w ramach Programu to 504 godziny (w 2024 r. – 0 osób).

Osoby objęte usługami opiekuńczymi w ramach ww. Programu, tak jak pozostałe osoby korzystające z tych usług, ponoszą za nie odpłatność zgodnie z uchwałą Rady Gminy w Chojnicach w sprawie określenia

szczegółowych warunków przyznawania i odpłatności za usługi opiekuńcze i specjalistyczne usługi opiekuńcze, z wyłączeniem specjalistycznych usług opiekuńczych dla osób z zaburzeniami psychicznymi, oraz szczegółowych warunków częściowego lub całkowitego zwolnienia od opłat, jak również trybu ich pobierania.

## **7. Rządowy program „Dofinansowanie wynagrodzeń pracowników jednostek organizacyjnych pomocy społecznej w postaci dodatku motywacyjnego na lata 2024-2027” – edycja 2025**

Celem tego rządowego Programu jest dofinansowanie wynagrodzeń dla pracowników zatrudnionych w jednostkach organizacyjnych pomocy społecznej realizujących zadania z zakresu pomocy społecznej, w postaci dodatku motywacyjnego.

Program przewiduje wypłatę dodatku motywacyjnego w kwocie brutto 1 000 zł dla osób zatrudnionych na umowę o pracę w okresie od 1 lipca 2024 r. do 31 grudnia 2027 r. W przypadku zatrudnienia w mniejszym lub większym wymiarze czasu pracy dodatek przysługuje w wysokości proporcjonalnej do czasu pracy. Przysługuje on za okres faktycznie wykonywanej pracy, za który przysługuje wynagrodzenie. Dodatek motywacyjny nie stanowi podstawy naliczania świadczeń, odszkodowań i innych wypłat wynikających z odrębnych przepisów.

Dodatek w ramach Programu w 2025 r. otrzymało 27 osób (w 2024 r. - 24). Wydatkowano na ten cel kwotę 302 208,27 zł, w całości pochodzącą z budżetu państwa (w 2024 r. - 137 151 zł).

## **8. Rządowy program „Dofinansowanie wynagrodzeń pracowników jednostek wspierania rodziny i systemu pieczy zastępczej na lata 2024-2027” – edycja 2025**

Celem kolejnego rządowego Programu jest dofinansowanie wynagrodzeń pracowników wspierania rodziny i systemu pieczy zastępczej, zatrudnionych na podstawie stosunku pracy przez jednostki organizacyjne wspierania rodziny i systemu pieczy zastępczej prowadzone przez jednostki samorządu terytorialnego (gminy, powiatu lub województwa) lub przez podmioty wykonujące zadania na ich zlecenie. Dofinansowanie jest realizowane w formie dodatku.

W ramach Programu – tak samo jak w Programie omawianym w poprzednim punkcie – przewiduje się dodatki do wynagrodzenia w wysokości 1000 zł brutto w okresie od dnia 1 lipca 2024 r. do 31 grudnia 2027 r. Pozostałe warunki realizacji tego dodatku są również takie same jak w przypadku dodatku dla pracowników pomocy społecznej.

Dodatek w ramach Programu w 2025 r. otrzymały 2 osoby (w 2024 r. – 1 osoba). Wydatkowano na ten cel kwotę 21 427,07 zł, w całości pochodzącą z budżetu państwa (w 2024 r. - 6 595 zł). Kwota została wykazana również w rozdziale dotyczącym programów gminnych, tj. w podrozdziale 8.2 Program wspierania rodziny w gminie Chojnice na lata 2025-2027.

## **9. Programy gminne**

### **8.1. Program osłonowy „Posiłek dla dzieci i młodzieży” na lata 2024-2028**

Celem programu jest ograniczenie zjawiska niedożywienia dzieci i młodzieży poprzez umożliwienie – w szczególnie uzasadnionych przypadkach – wychowankom przedszkola oraz uczniom do czasu ukończenia szkoły ponadpodstawowej, bezpłatne spożycie posiłku wówczas, gdy zgłoszą oni, do dyrektora placówki, chęć jego zjedzenia – udzielenie takiego wsparcia nie wymaga ustalania sytuacji rodziny w drodze rodzinnego wywiadu środowiskowego i wydania decyzji administracyjnej. Ze wsparcia na tych zasadach może skorzystać nie więcej niż 20% z ogólnej liczby uczniów i dzieci dożywianych w szkołach oraz w przedszkolach, którym prawo do spożywania posiłku przyznano na podstawie decyzji administracyjnej.

W latach 2019-2023 realizowany był program o bardzo zbliżonych założeniach pn. Program osłonowy w zakresie dożywiania na lata 2019-2023 „Posiłek dla dzieci i młodzieży”.

W 2025 r. z pomocy w ramach programu skorzystało 37 dzieci, tj. 26,62 % z ogólnej liczby dożywianej w placówkach populacji - łącznie na ten cel wydatkowano **5 355 zł** (w 2024 r. 41 dzieci, koszt wyniósł 4 620 zł).

## 8.2. Program wspierania rodziny w gminie Chojnice na lata 2025-2027

Od 2025 r. realizowana jest piąta edycja tego programu, pierwsza obejmowała lata 2013-2015, druga 2016-2018, trzecia edycja 2019-2021, czwarta edycja 2022-2024.

Program ten został ustanowiony Uchwałą Nr VI/101/2024 Rady Gminy w Chojnicach z dnia 20 grudnia 2024 r.

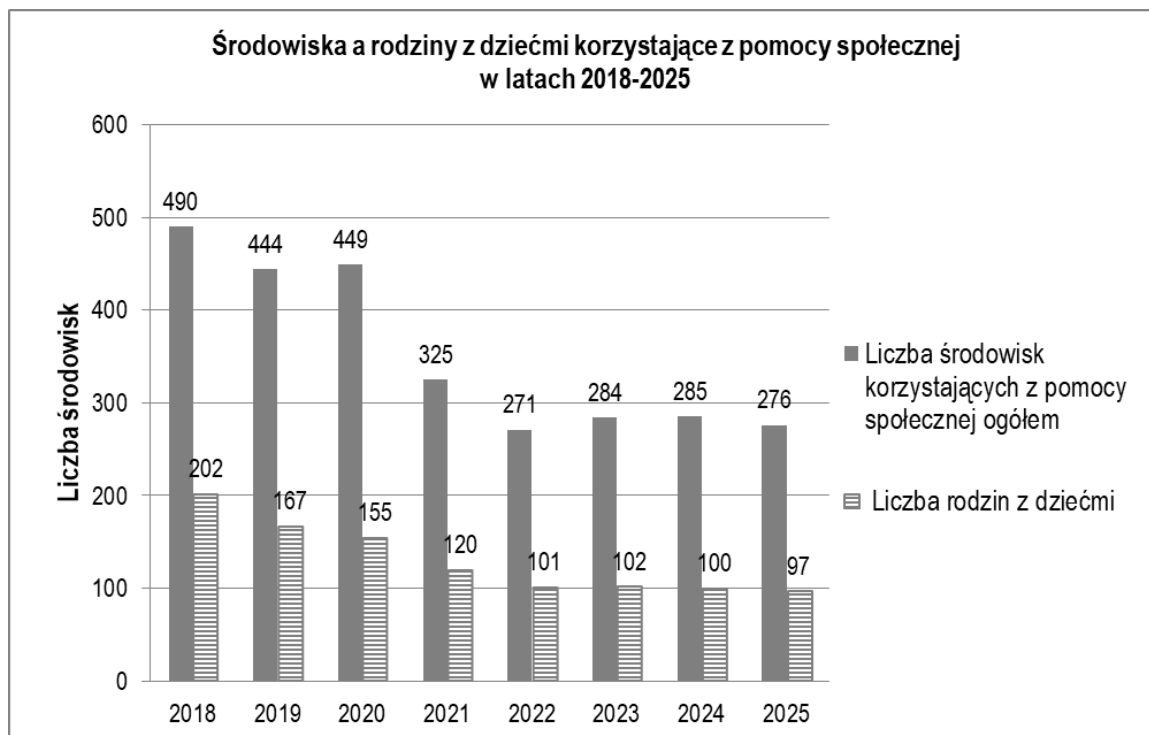
Koszt realizacji Programu w 2025 r., wyniósł ogółem **417 068,21 zł**, (w 2024 r. 279 028 zł), w tym:

- 358 719,71 zł (tj. 86,01%) stanowiły środki własne gminy, z których 120 134,13 zł przeznaczono na zatrudnienie asystenta rodziny, 225 208,12 zł na pokrycie kosztów pobytu 20 dzieci w pieczy zastępczej oraz 13 377,46 zł na pozostałe koszty związane ze świadczeniem pracy przez asystenta rodziny;
- 58 348,50 zł (tj. 14,02%) to kwota pozyskana na dofinansowanie kosztów zatrudnienia asystenta w ramach „Programu asystent rodziny na rok 2025”, o którym mowa w rozdziale III. 2. niniejszego opracowania; w tym dofinansowanie do dodatku dla asystenta 3400 zł oraz dofinansowanie do wynagrodzenia – w kwocie 33 521,43 zł oraz kwota 21 427,07 zł wydatkowana w postaci dodatku motywacyjnego w ramach programu "Dofinansowanie wynagrodzeń pracowników jednostek wspierania rodziny i systemu pieczy zastępczej na lata 2024 - 2027"

*Dla porównania w 2024 r. łączne koszty wyniosły 279 028 zł, w tym: 257 789 zł stanowiły środki własne gminy (67 940 zł – zatrudnienie asystenta rodziny, 181 220 zł – pobyt dzieci w pieczy zastępczej, 8629 zł – pozostałe koszty związane ze świadczeniem pracy przez asystenta rodziny) i 21 239 zł stanowiła dotacja z Programu asystent rodziny na rok 2025 przeznaczona na dofinansowanie dodatków do wynagrodzeń oraz zatrudnienia asystenta rodziny.*

Analizując sytuację rodzin korzystających z pomocy ośrodka warto zwrócić uwagę na ważną, z punktu widzenia niniejszego rozdziału, kategorię świadczeniobiorców, jakimi są rodziny z dziećmi – adresaci „Programu wspierania rodziny w gminie Chojnice na lata 2025-2027”. Ich udział w ogólnej liczbie środowisk (tj. jedno- i wieloosobowych gospodarstw domowych) korzystających z pomocy społecznej przedstawia poniższy wykres.

Wykres 5: Środowiska a rodziny z dziećmi korzystające z pomocy społecznej w latach 2018-2025



Z danych przedstawionych na wykresie wynika, że rodziny z dziećmi w 2025 r. tak jak w latach 2017-2024 stanowiły mniej niż połowę wszystkich środowisk korzystających z systemu pomocy społecznej. W latach 2015-2016 proporcje te przedstawiały się odwrotnie i rodziny z dziećmi stanowiły ponad połowę – wszystkich środowisk objętych wsparciem GOPS (w 2016 r. 50,88%, w 2015 r. 51,3%). Porównując jednak rzeczywistą liczbę rodzin z dziećmi w poszczególnych latach, zauważyć można utrzymujący się stały spadek (za wyjątkiem roku 2023 gdzie był wzrost w porównaniu do roku 2022 o 0,99 %): o 3% w 2025 r. w stosunku do 2024 r., o 1,96% w 2024 r. w stosunku do 2023, o 15,83% w 2022 r. w stosunku do 2021 r., o 22,58% w 2021 r. w stosunku do 2020 r., o 7,19% w 2020 r. w stosunku do 2019 r., o 17,33 % w 2019 r. w stosunku do 2018 r., o 27,34% w 2018 r. w stosunku do 2017 r. o 4,5% w porównaniu 2017 r. do 2016 r. oraz o 7,62% w 2016 r. w porównaniu z 2015 r.

Podobnie jak w przypadku innych kategorii świadczeniobiorców, rodziny z dziećmi dotyka niejednokrotnie problem ubóstwa, bezrobocia, ale też bezradności w sprawach opiekuńczo - wychowawczych i prowadzenia gospodarstwa domowego.

Zgodnie z ustawą o pomocy społecznej jednym z powodów przyznawania wsparcia, jest „bezradność w sprawach opiekuńczo-wychowawczych i prowadzenia gospodarstwa domowego, zwłaszcza w rodzinach niepełnych lub wielodzietnych” i właśnie w kontekście takich rodzin jest ona ujmowana w sprawozdawczości ogólnokrajowej i w niniejszym opracowaniu.

Dane liczbowe dotyczące problemu bezradności w sprawach opiekuńczo-wychowawczych i prowadzenia gospodarstwa domowego, w tym w rodzinach wielodzietnych i niepełnych przedstawia tabela nr 5.

*Tabela 5: Bezradność w sprawach opiekuńczo-wychowawczych i prowadzenia gospodarstwa domowego*

		<b>Liczba rodzin z problemem bezradności w sprawach opiekuńczo-wychowawczych i prowadzenia gospodarstwa domowego</b>	
		<b>2024 rok</b>	<b>2025 rok</b>
Ogółem		21	33
w tym:	rodziny wielodzietne	4	8
	rodziny niepełne	11	20

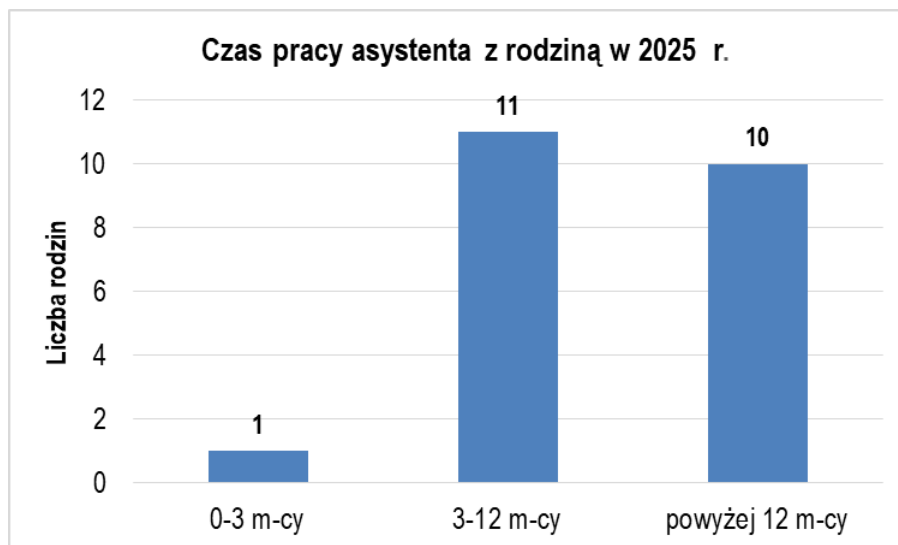
Na podstawie danych zawartych w tabeli należy stwierdzić, że w 2025 r., zwiększyła się liczba:

- rodzin z problemem bezradności w sprawach opiekuńczo-wychowawczych i prowadzenia gospodarstwa domowego o 57,14%,
- rodzin wielodzietnych z problemem bezradności o 100%,
- rodzin niepełnych z problemem ww. bezradności o 81,82%.

Należy pamiętać, że powody „bezradności” są bardzo różne, m.in. brak lub niewystarczające umiejętności społeczne i zawodowe, brak lub niedostateczne umiejętności wychowawcze, brak nawyków skutecznego działania, a także bardzo często do bezradności prowadzi wystąpienie kilku niekorzystnych okoliczności, takich jak np. choroba, niepełnosprawność, uzależnienie, bezrobocie członka rodziny.

To właśnie te rodziny, zwane również wieloproblemowymi, wymagają przede wszystkim pogłębionej pracy socjalnej oraz zapewnienia dodatkowego wsparcia, w tym specjalistycznego poradnictwa i usług asystenta rodziny.

W 2025 r. wsparcie w formie usług asystenta rodziny zapewniono 22 rodzinom, w których wychowywało się 61 dzieci (w 2024 r. 16 rodzin, 35 dzieci). Prace z rodziną prowadziło 2 asystentów w zadaniowym systemie czasu pracy. Średnio z 13 rodzinami miesięcznie prace prowadziło 2 asystentów rodziny. Przeciętny czas pracy asystenta z rodziną na koniec 2025 r. wynosił 19 miesięcy, z tego z 10 rodzinami praca asystenta trwała - lub jeszcze trwa - ponad 12 miesięcy, szczegółowe dane przedstawia poniższy wykres.



W 2025 roku współpracę z asystentem zakończyło 12 rodzin (w 2024 r. 4 rodziny): w 3 osiągnięto zaplanowane cele, w 9 w związku z zaprzestaniem współpracy przez rodzinę.

Efekty realizacji działań w zakresie wspierania rodzin przeżywających trudności w wypełnianiu swych funkcji są zróżnicowane i należy podchodzić do ich oceny indywidualnie. Ogólnie rzecz ujmując można zauważyć poprawę funkcjonowania tych rodzin w obszarach, co do których, do chwili objęcia wsparciem, pojawiały się zastrzeżenia. Jest to „zasługa” wieloaspektowego podejścia do problemów konkretnej rodziny, współpracy kilku podmiotów przy ich rozwiązywaniu, „poświęcenia” większej uwagi, wypracowania planu pracy i konsekwentnej jego realizacji. Z naszego doświadczenia wynika, że mimo zakończenia pracy w środowisku, z którym pracował asystent rodziny, niejednokrotnie udało się doprowadzić do sytuacji, w której rodziny kontynuują rozpoczęte działania np. uczęszczają na zajęcia o charakterze edukacyjnym czy terapeutycznym, utrzymują współpracę z lekarzem itp. Zauważana jest ponadto istotna poprawa w zakresie prowadzenia gospodarstwa domowego, sprawowania opieki nad dziećmi, rozwiązywania konfliktów, radzenia sobie ze stresem oraz wzrost świadomości swoich praw i obowiązków. Jednocześnie poprawiają się relacje klientów objętych wsparciem asystenta rodziny z pracownikami ośrodka - klienci są zmotywowani do podejmowania działań mających na celu poprawę swojej trudnej sytuacji.

W roku 2025 w rodzinie zastępczej opiekę znalazło 5 dzieci. W roku 2024 znalazło opiekę w rodzinie zastępczej 9 dzieci, w roku 2023 znalazło opiekę w rodzinie zastępczej 3 dzieci, w 2022 r. w rodzinie zastępczej opiekę znalazło 3 dzieci, w 2021 w rodzinie zastępczej opiekę znalazło 5 dzieci. W roku 2019 i 2018 w instytucjach do tego powołanych umieszczono 3-je dzieci, w 2017 r. nie umieszczono żadnego dziecka, natomiast w 2016 Sąd orzekł o konieczności umieszczenia w pieczy 3-ga dzieci, a w 2015 r. 6-ga.

Zgodnie z ustawą o wspieraniu rodziny i systemie pieczy zastępczej, od 2012 r., w przypadku umieszczenia dziecka w pieczy zastępczej, gmina właściwa ze względu na miejsce zamieszkania dziecka przed umieszczeniem go w pieczy po raz pierwszy, ponosi wydatki na opiekę i wychowanie dziecka w wysokości 10% ww. kosztów w pierwszym roku pobytu dziecka, 30% w drugim roku, natomiast w trzecim i kolejnych latach finansuje 50% wydatków, – dlatego zobowiązania gminy z tego tytułu z roku na rok systematycznie wzrastają.

W ciągu 2025 r. 23-ro troje dzieci z terenu gminy Chojnice przebywało w pieczy zastępczej (19 w rodzinnej i 4 w instytucjonalnej pieczy zastępczej). W trakcie roku sześcioro dzieci opuściło pieczę zastępczą z tego 3 się usamodzielniało a troje wróciło do rodziny biologicznej. Na dzień 31 grudnia ośrodek regulował należność w ustawowej wysokości za pobyt w pieczy zastępczej 6-ga dzieci w wysokości 50%, za 4 dzieci w wysokości 10% a za 7 dziecko w wysokości 30%. Wydatki dotyczyły, w większości, pobytu dzieci w rodzinach zastępczych, troje dzieci natomiast przebywa w placówkach opiekuńczo-wychowawczych (w Człuchowie i Ostrzeszowie).

Tabela 6: Koszt pobytu dzieci w pieczy zastępczej

ROK	LICZBA DZIECI PRZEBYWAJĄCYCH W PIECZY, ZA KTÓRE GOPS PONOSIŁ ODPLATNOŚĆ	KWOTA PONIESIONEJ PRZEZ GMINĘ ODPLATNOŚCI
2024	20	181 220 zł
2025	23	225 208 zł

### 8.3. Program „Karta Dużej Rodziny Gminy Chojnice”

Program dla rodzin wielodzietnych Karta Dużej Rodziny Gminy Chojnice został skierowany do mieszkańców gminy Chojnice. Program przyznaje uprawnienia członkom rodzin wielodzietnych, którzy posiadają ogólnopolską Kartę Dużej Rodziny, przyznawaną na podstawie ustawy o Karcie Dużej Rodziny. Partnerami Programu są przedsiębiorcy i instytucje, niebędące jednostkami organizacyjnymi gminy Chojnice, którzy przystąpili do Programu proponując ulgi, rabaty, upusty dla rodzin wielodzietnych.

Został on wprowadzony uchwałą nr XI/176/2019 Rady Gminy w Chojnicach, gdzie jako podmiot go obsługujący wskazano Gminny Ośrodek Pomocy Społecznej w Chojnicach.

Dokumentem identyfikującym osobę uprawnioną do korzystania z Programu jest Karta Dużej Rodziny. Uprawnionych członków rodziny wielodzietnej z gminy Chojnice identyfikuje się po siedmiu pierwszych cyfrach stanowiących identyfikator gminy Chojnice.

Pracownicy kontaktowali się z potencjalnymi partnerami drogą telefoniczną oraz za pomocą poczty elektronicznej by zachęcić ich do współpracy.

### 8.4. Program „Koperta życia”

„Koperta życia” to gminny program osłonowy, przyjęty uchwałą nr VIII/118/2019 Rady Gminy w Chojnicach z dnia 5 lipca 2019 r. Adresowany jest do osób powyżej 60 roku życia, osób niepełnosprawnych i długotrwale chorych - dla uczestników programu jest całkowicie bezpłatny.

Głównym celem Programu jest przeciwdziałanie bezpośredniemu zagrożeniu życia i zdrowia. Przystępując do Programu ułatwia się jednostkom ratownictwa medycznego podjęcie właściwych czynności medycznych, zwłaszcza w sytuacji gdy utrudniony lub ograniczony jest kontakt osobisty. „Koperta Życia” czyli karta informacyjna z podstawowymi danymi dotyczącymi stanu zdrowia, danymi osób do kontaktu oraz przyjmowanych lekach, zapakowana w plastikową kopertę, umieszczana jest w oznakowanej naklejką lodówce. Naklejka z charakterystycznym logo programu na lodówce jest sygnałem dla ratowników, że w tym miejscu znajdują się cenne informacje.

Program ten w 2025 roku nie wygenerował żadnych nowych kosztów w związku z zabezpieczeniem w 2019 roku wystarczającej ilości pakietów „Koperta życia” oraz ulotek informacyjnych. Do programu w 2025 r. przystąpiło 27 osób, w 2024 r. 25 osób, w 2023 r. 14 osób, w 2022 r. 21 osób, w 2021 r. nie przystąpiła żadna osoba, w 2020 r. 16 osób, w 2019 r. było to 21 osób.

### 8.5. Program osłonowy „Korpus Wsparcia Seniorów w gminie Chojnice” na rok 2025”

Program osłonowy „Korpus Wsparcia Seniorów w gminie Chojnice” na rok 2025 został przyjęty uchwałą Rady Gminy w Chojnicach nr VI/99/2024 z dnia 20 grudnia 2024 r. Program jest uchwalany corocznie w związku z przystępowaniem gminy Chojnice, od 2023 r., do modułu II Programu Ministra Rodziny, Pracy i Polityki Społecznej „Korpus Wsparcia Seniorów”, o którym mowa w punkcie 5 niniejszego rozdziału. Warunkiem udziału w Programie Ministra jest przyjęcie przez gminę uchwały o realizacji programu osłonowego, stąd zapisy gminnego Programu osłonowego są bardzo podobne do Programu Ministra. Gminny Program osłonowy stanowi również podstawę wydatkowania środków na usługę teleopieki w okresie, w którym nie został jeszcze ogłoszony na dany rok Program ministerialny. Po przyznaniu gminie Chojnice środków w ramach Programu Ministra, wydatkowane na usługę teleopieki środki własne gminy zostają zrefundowane ze środków budżetu państwa.

#### **IV. PROJEKT „ROZWÓJ USŁUG SPOŁECZNYCH I ZDROWOTNYCH NA OBSZARZE PARTNERSTWA ŚWIATOWEGO REZERWATU BIOSFERY BORY TUCHOLSKIE – GMINA CHOJNICE” WSPÓŁFINANSOWANY ZE ŚRODKÓW UNII EUROPEJSKIEJ**

W 2025 r. Gminny Ośrodek Pomocy Społecznej w Chojnicach rozpoczął realizację 3-letniego Projektu o wartości 2 981 674 zł, z czego aż 2 832 590,30 zł pochodzi z dofinansowania unijnego. Projekt ma na celu zwiększenie zakresu i jakości usług społecznych oraz wprowadzenie nowych form pomocy. Wkład własny Gminy Chojnice w całym okresie realizacji to 149 083,70 zł.

Celem projektu jest zwiększenie dostępu do zdeinstytucjonalizowanych, zindywidualizowanych i zintegrowanych usług społecznych, wsparcia rodzin oraz usług zdrowotnych świadczonych w lokalnej społeczności.

Jednym z najważniejszych efektów projektu jest uruchomienie ośrodka wsparcia - Punktu Opieki Diennej w Ciechocinie. Od maja 2025 roku, w dni powszednie, w ośrodku spotykają się seniorzy z terenu całej gminy (3 grupy po 10 osób każda, w systemie rotacyjnym 1 lub 2 razy w tygodniu), by wspólnie spędzać czas, uczestniczyć w zajęciach terapeutycznych, warsztatach aktywizujących i spotkaniach integracyjnych. Placówka funkcjonuje w godzinach 9.00 – 14.00. Łącznie w 2025 r. wsparcie w POD w Ciechocinie otrzymało 36 osób w wieku senioralnym (31 kobiet, 5 mężczyzn), mieszkańców gminy Chojnice, którzy ze względu na trudną sytuację życiową, głównie niepełnosprawność i długotrwałe choroby, wymagają wsparcia w formie usług opiekuńczych świadczonych w ośrodku wsparcia.

W 2025 r. w ramach ww. projektu rozpoczęto ponadto świadczenie usług w formie opieki wytchnieniowej oraz porady prawne dla rodzin z dziećmi.

W 2025 r. na realizację ww. projektu ze środków Unii Europejskiej wydatkowano łącznie kwotę 639 730 zł, z tego w ramach kosztów bezpośrednich 553 244 zł, natomiast koszty pośrednie wyniosły 86 486 zł (w rozdziale 85395 klasyfikacji budżetowej została wykazana kwota 63 017,13 zł kosztów pośrednich, natomiast reszta 23 468,98 zł została wykazana w rozdziale dotyczącym funkcjonowania ośrodka 85219). W niniejszym rozdziale wykazana jest także kwota 8 411 zł (wykazana w rozdziale 85219), nierozliczana w projekcie, pochodząca ze środków własnych gminy przeznaczona na zakup paliwa i inne niezbędne zakupy związane z utrzymaniem samochodu w usłudze door to door, o której w dalszej części tego rozdziału. Wkład własny Gminy w projekcie unijnym stanowi wynajem pomieszczeń – kwota nie ujęta w niniejszym opracowaniu.

Omawiając koszty w projekcie celowym jest przyporządkowanie ich do zadań wymienionych w projekcie (kwoty wynagrodzeń obejmują wynagrodzenia brutto wraz z pochodnymi):

##### Zadanie 1: Punkt Opieki Diennej:

- wynagrodzenie opiekuna, terapeuty zajęciowego, pielęgniarki (umowa zlecenia) – 94 503 zł,
- usługi fizjoterapii – 21 902 zł,
- usługi animatora – 10 500 zł,
- usługi cateringowe – 32 940 zł,
- usługi remontowe – 30 792 zł,
- zakup wyposażenia do pracy z seniorami – 10 290 zł,
- zakup materiałów do prowadzenia zajęć przez terapeutę zajęciowego i animatora, w tym środki żywności – 9 460 zł;

Zadanie 2: Rozwój usług opiekuńczych, w tym prowadzonych w miejscu zamieszkania, opieki wytchnieniowej i usług specjalistycznych:

- usługi opieki wytchnieniowej (umowy zlecenia) – 17 318 zł. Z usług skorzystało 6 opiekunów faktycznych osób z niepełnosprawnościami - zrealizowano 250 godzin;

Zadanie 3: Realizacja teleopieki, sąsiedzkich usług opiekuńczych, usługi asystenta osoby niepełnosprawnej – nie wydatkowano środków na to zadanie;

##### Zadanie 4: Usługi wsparcia rodzin:

- wynagrodzenie prawnika – dodatek specjalny – 3 996 zł, poradnictwo prawne było realizowane przez radcę prawnego zatrudnionego w GOPS w wymiarze 6 godzin miesięcznie (łącznie 18 godzin), skorzystało 6 rodzin,
- zakup wyposażenia gabinetów i sali konferencyjnej do prowadzenia zajęć i do konsultacji indywidualnych – 34 176 zł;

Zadanie 5: Wdrożenie usługi door to door:

- zakup samochodu, ubezpieczenia samochodu i wynagrodzenie kierowcy – 287 367 zł, oraz niewystępujące w projekcie, ale powiązane z usługą door to door:
- koszty zakupu paliwa – 6 777 zł,
- inne niezbędne zakupy materiałów i usług do utrzymania samochodu – 1 634 zł.

## V. POMOC MATERIALNA W ZAKRESIE SYSTEMU OŚWIATY

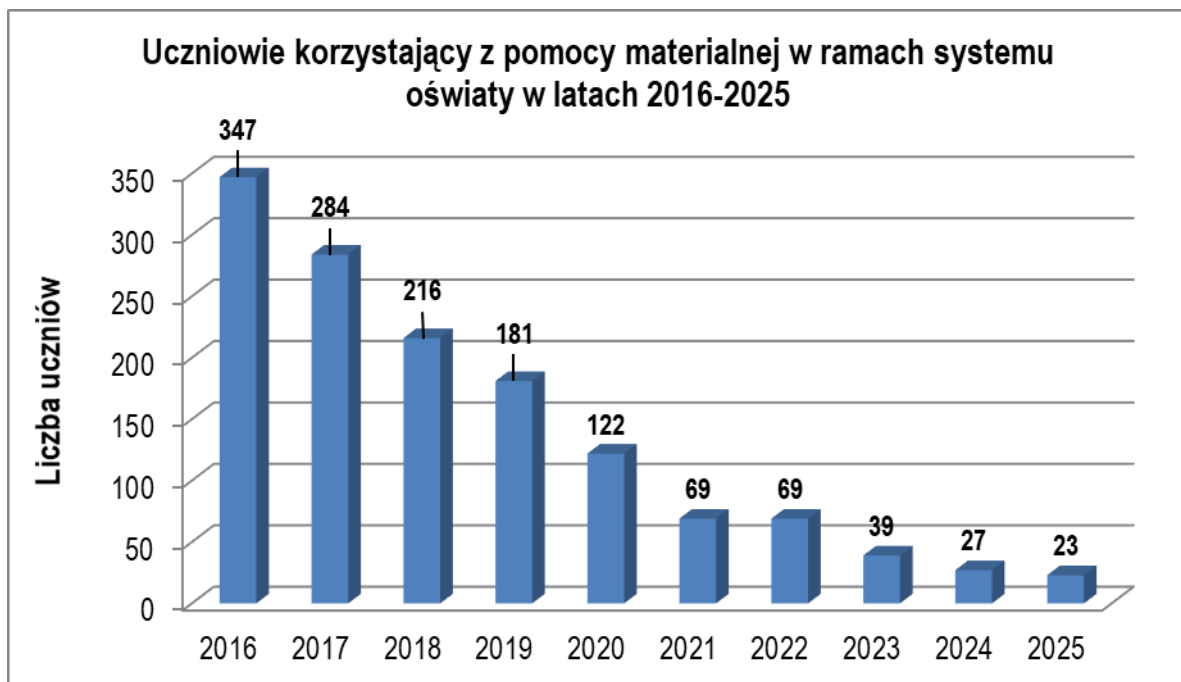
Pomoc materialna w ramach systemu oświaty dotyczy udzielania wsparcia o charakterze socjalnym w postaci stypendiów i zasiłków szkolnych.

W 2025 r. na realizację tego zadania wydatkowano kwotę **27 273 zł** – tj. o 6,58% mniej, w porównaniu z 2024 r. (29 194 zł) – z której zdecydowaną większością, tak jak w latach poprzednich, stanowiły środki z budżetu państwa – 74,54%, tj. 20 330,40 zł (w 2024 r. – 21 911 zł).

Łącznie ze stypendiów i zasiłków szkolnych w 2025 r. skorzystało 23 uczniów z 10 rodzin, (w 2024 r. 27 uczniów z 13 rodzin).

W 2025 r. utrzymywała się tendencja spadkowa liczby uczniów uprawnionych do pomocy materialnej o charakterze socjalnym, co ilustruje poniższy wykres.

Wykres 7: Uczniowie korzystający ze świadczeń pomocy materialnej w ramach systemu oświaty w latach 2016-2025



### 1. Stypendia szkolne

W 2025 r. na stypendia szkolne przeznaczono **25 413 zł**, tj. o 0,24% mniej, w porównaniu z 2024 r. (25 474,38 zł), w tym:

- 10 384,00 zł w okresie styczeń – czerwiec,
- 15 029,00 zł w okresie wrzesień – grudzień.

Stypendium szkolne może otrzymać uczeń/słuchacz znajdujący się w trudnej sytuacji materialnej, wynikającej z niskich dochodów na osobę w rodzinie, dochód ten nie mógł przekroczyć kwoty 823 zł na osobę w rodzinie, w szczególności gdy w rodzinie tej występuje: bezrobocie, niepełnosprawność, ciężka lub długotrwała choroba, wielodzietność, brak umiejętności wypełniania funkcji opiekuńczo-wychowawczych, alkoholizm lub narkomania, a także gdy rodzina jest niepełna lub wystąpiło zdarzenie losowe.

W 2025 r. rodziny ucznia/słuchacza uprawnionego do stypendium, zostały podzielone na trzy grupy, adekwatnie do wysokości dochodu na osobę w rodzinie, liczby złożonych wniosków, wielkości dotacji otrzymanej z budżetu państwa uzupełnionej obowiązkową 20% partycypacją środków własnych gminy, z uwzględnieniem występujących w rodzinie okoliczności wymienionych w art. 90d ustawy o systemie oświaty.

W 2025 r. kwoty przyznanego stypendium w poszczególnych grupach dochodowych wynosiły:

- w pierwszej grupie, w której dochód na osobę w rodzinie zawierał się w przedziale od 0 zł do 411,50 zł (tj. do 50% obowiązującego kryterium), kwota przyznanego stypendium na jednego ucznia/słuchacza wynosiła:
  - 222,73 zł miesięcznie, jeżeli w rodzinie nie występowała żadna z okoliczności wymienionych w art. 90d ustawy o systemie oświaty w okresie od stycznia do czerwca nie przyznano żadnemu z uczniów oraz w okresie od września do grudnia nie przyznano żadnemu z uczniów;
  - 245,00 zł miesięcznie, jeżeli w rodzinie występowała co najmniej jedna z okoliczności wymienionych w art. 90d ustawy o systemie oświaty, wsparcie w okresie od stycznia do czerwca otrzymało 2 uczniów, natomiast w okresie od września do grudnia 8 uczniów;
- w drugiej grupie, w której dochód na osobę w rodzinie zawierał się w przedziale od 411,51 zł do 617,25 zł (tj. do 75% obowiązującego kryterium), kwota przyznanego stypendium na jednego ucznia/słuchacza wynosiła:
  - 198,18 zł miesięcznie, jeżeli w rodzinie nie występowała żadna z okoliczności wymienionych w art. 90d ustawy o systemie oświaty w okresie od stycznia do czerwca oraz w okresie od września do grudnia wsparcia nie przyznano żadnemu z uczniów;
  - 218,00 zł miesięcznie, jeżeli w rodzinie występowała co najmniej jedna z okoliczności wymienionych w art. 90d ustawy o systemie oświaty, wsparcie w okresie od stycznia do czerwca otrzymało 5 uczniów, natomiast w okresie od września do grudnia 7 uczniów;
- w trzeciej grupie, w której dochód na osobę w rodzinie zawierał się w przedziale od 617,26 zł do 823,00 zł (tj. do 100% kwoty obowiązującego kryterium dochodowego), kwota przyznanego stypendium na jednego ucznia/słuchacza wynosiła:
  - 172,73 zł miesięcznie, jeżeli w rodzinie nie występowała żadna z okoliczności wymienionych w art. 90d ustawy o systemie oświaty, wsparcie w okresie od stycznia do czerwca oraz w okresie od września do grudnia nie przyznano żadnemu z uczniów;
  - 190,00 zł miesięcznie, jeżeli w rodzinie występowała co najmniej jedna z okoliczności wymienionych w art. 90d ustawy o systemie oświaty, wsparcie w okresie od stycznia do czerwca otrzymało 6 uczniów, natomiast w okresie od września do grudnia 2 uczniów.

Łącznie stypendia szkolne otrzymało 23 uczniów z 10 rodzin (w 2024 r. 21 uczniów z 10 rodzin).

## 2. Zasiłki szkolne

Zasiłek szkolny może otrzymać – jednorazowo - uczeń znajdujący się przejściowo w trudnej sytuacji materialnej, wynikającej z zaistniałego zdarzenia losowego (tj.: zdarzenie, które jest zależne od wystąpienia zewnętrznych, nagłych, nieprzewidywalnych, niemożliwych do uniknięcia – przy zachowaniu należytej staranności o swoje sprawy – okoliczności, np.: kradzież mienia, śmierć członka rodziny, pożar, powódź, itp.).

W roku 2025, na ten cel wydatkowano 1 860 zł (w 2024 r. - 3 720 zł). Wsparcia w tej formie udzielono 3 uczniom: w kwocie po 620 zł (w 2024 r. 6 uczniom). W 2025 roku wysokość zasiłku szkolnego wynosiła 620 zł.

W 2025 r. przyczyną przyznania uczniom zasiłku szkolnego był pożar. Przyczyny przyznawania zasiłków szkolnych w latach 2018-2025 przedstawia poniższa tabela.

Tabela 7:Przyczyny przyznawania zasiłków szkolnych w latach 2022-2025

	Okres, w którym przyznano zasiłek szkolny	Rodzaj zdarzenia losowego			
		Zgon członka rodziny	Choroba	Utrata pracy	Inne (kradzież, pożar, susza)
		Liczba uczniów			
1.	styczeń – czerwiec 2022 r.	-	-	-	2
2.	wrzesień – grudzień 2022 r.	-	-	-	-
3.	styczeń – czerwiec 2023 r.	6	-	-	-
4.	wrzesień – grudzień 2023 r.	-	-	-	3
5.	styczeń – czerwiec 2024 r.	2	-	-	-
6.	wrzesień – grudzień 2024 r.	4	-	-	-
7.	styczeń – czerwiec 2025 r.	-	-	-	-
8.	wrzesień – grudzień 2025 r.	-	-	-	3

## VI. DODATKOWE ZADANIA REALIZOWANE PRZEZ OŚRODEK

Na realizację dodatkowych zadań w 2025 r. wydatkowano łącznie **351 616 zł**, w tym 10 563 zł pochodziło ze środków własnych gminy, 8 448 zł z budżetu państwa, a 4 425 zł z Narodowego Funduszu Ochrony Środowiska i Gospodarki Wodnej, 328 180 zł z Funduszu Pomocy (w 2024 r. 2 618 182 zł, w tym 9 856 zł pochodziło ze środków własnych gminy, 828 028 zł z budżetu państwa, a 6 300 zł z Narodowego Funduszu Ochrony Środowiska i Gospodarki Wodnej, 22 622 zł z Funduszu Przeciwdziałania COVID-19, 1 751 376 zł z Funduszu Pomocy). Kwoty wydatkowane w ramach tych zadań ujęte zostały w kosztach funkcjonowania ośrodka, z wyjątkiem kwot wypłaconych bonów energetycznych i pomocy obywatelom Ukrainy w związku z konfliktem zbrojnym na terytorium tego państwa.

### 1. Pomoc z Banku Żywności w Chojnicach i z innych źródeł

W 2025 r. – podobnie jak w latach poprzednich – podopieczni, za pośrednictwem ośrodka, otrzymali wsparcie od instytucji, stowarzyszeń, fundacji, była to pomoc m.in. w postaci:

- **produktów spożywczych** – przekazanych przez Stowarzyszenie „Bank Żywności w Chojnicach” dla ponad 400 rodzin, a także gminnych szkół – z przeznaczeniem na wyżywienie dzieci – o łącznej wartości **390 822 zł** (w 2024 r. 269 552 zł). Wyżej wymieniona kwota obejmuje również produkty żywnościowe o wartości **282 799 zł** przekazane klientom ośrodka w ramach „Programu Fundusze Europejskie na Pomoc Żywnościową 2021-2027. Podprogram 2024”.

Koszty poniesione w związku ze współpracą ze Stowarzyszeniem w 2025 r. wyniosły 13 888,00 zł, w tym: składki członkowskie – 13 068 zł, opłacane bezpośrednio przez gminę oraz zakup wózków transportowych opłacony z budżetu tut. Ośrodka – 820 zł.

Indeks zwrotu, tj. wartość otrzymywanych towarów w stosunku do poniesionych kosztów, był wyższy od ubiegłorocznego i wyniósł 28,14 (w 2024 r. – 20,59).

*Uwaga:* W latach 2004 - 2023 indeks zwrotu kształtował się na poziomie od 5,14 do 34,53;

- „Szlachetnej Paczki” – w 2025 r. w ramach akcji „Szlachetna Paczka” z terenu Gminy Chojnice wsparcie otrzymało 15 osób/rodzin. W paczkach były między innymi: odzież, środki czystości, art. chemiczne, pościelenie, kołdra, poduszka, żywność, słodycze, szafka, komoda, pochłaniacz kuchenny, kuchenka, płyta indukcyjna z piekarnikiem, mikser, suszarka, lokówka, tablety dla dzieci, airfryer. Jedna rodzina otrzymała bon do OBI o wartości 1000 zł, bon do sklepu o wartości 1000 zł na żywność, środki higieniczne, chemię gospodarczą oraz środki finansowe w kwocie 2000 zł.

### 2. Ogólnopolska Karta Dużej Rodziny

Karta Dużej Rodziny (KDR) – zadanie zlecone z zakresu administracji rządowej – to system zniżek i dodatkowych uprawnień dla rodzin wielodzietnych. Karta przysługuje niezależnie od dochodu i jest wydawana bezpłatnie każdemu członkowi rodziny. Rodzice mogą korzystać z karty dożywotnio, dzieci – do 18 r.ż. lub do

ukończenia nauki, maksymalnie do osiągnięcia 25 lat. Dzieci legitymujące się orzeczeniem o znacznym lub umiarkowanym stopniu niepełnosprawności, otrzymują kartę na czas ważności orzeczenia o niepełnosprawności.

Od 31 grudnia 2018 r. KDR mógł uzyskać rodzic (oraz jego małżonek), jeśli w momencie ubiegania się o nią wychowywał co najmniej troje dzieci w wieku poniżej 18 lub 25 lat, o ile uczyło/y się w szkole lub szkole wyższej. Od 1 stycznia 2019 r. Kartę może otrzymać także rodzic/malżonek rodzica, który nie tylko ma, ale także miał na utrzymaniu łącznie co najmniej troje dzieci, bez względu na wiek dzieci, jeżeli nie został pozbawiony władzy rodzicielskiej przez umieszczenie dziecka w pieczy zastępczej w stosunku do co najmniej trojga dzieci.

Od 1 stycznia 2018 r., jako środek identyfikujący członka rodziny wielodzietnej, poświadczający prawo do uprawnień, oprócz tradycyjnej (plastikowej) KDR w formie dokumentu, funkcjonuje także „karta elektroniczna”, którą można wyświetlać od 9 czerwca 2021 r. w aplikacji mObywatel wydawanej przez Kancelarię Prezesa Rady Ministrów. Karta Dużej Rodziny w mObywatelu – inaczej mKDR – dostępna jest dla każdej dorosłej osoby, której przyznano prawo do KDR i posiadającej ważny polski dowód osobisty i każdego dziecka, któremu przyznano prawo do KDR i posiadającemu mLegitymację szkolną. Osoby, które nie posiadają polskiego dowodu osobistego oraz dzieci, które nie posiadają mLegitymacji szkolnej mogą korzystać z KDR w formie tradycyjnej – w postaci plastikowej Karty. Dzięki mKDR rodziny wielodzietne mogą korzystać z bogatej oferty zniżek i uprawnień oferowanych przez instytucje publiczne i firmy m.in. z branży spożywczej, paliwowej, bankowej czy rekreacyjnej. Aplikacja pozwala na przekierowanie użytkowników na portal Emp@tia, gdzie znajduje się mapa partnerów KDR wraz z lokalizacjami i opisem zniżek.

KDR jest realizowana w gminie Chojnice od 16 czerwca 2014 r. – wykonawcą tego zadania do dnia 31.12.2014 r. był Urząd Gminy w Chojnicach, a od stycznia 2015 r. tuż ośrodek.

Koszty realizacji tego zadania w 100% pokrywane są ze środków budżetu państwa i wyniosły w 2025 r. - 1740,00 zł (2024 r. - 1602,00 zł, 2023 - 4510 zł, 2022 r. – 5 135,00 zł, 2021 r. – 1 425,77 zł, 2020 r. – 882 zł, 2019 r. – 3 119 zł, 2018 r. – 846 zł, 2017 r. – 878 zł, 2016 r. – 1 025 zł, 2015 r. – 2 313 zł), co oznacza umiarkowany wzrost w porównaniu do poprzedniego roku, przy porównywalnej ilości wniosków w stosunku do 2024 roku.

Najwięcej wniosków o dodanie nowej rodziny wpłynęło od mieszkańców następujących sołectw: Charzykowy(8), Nowa Cerkiew (7), Chojniczki (5), Lichnowy (4), Silno (4). Żadne wnioski nie wpłynęły z sołectw: Granowo, Klosnowo, Kopernica, Moszczenica, Nowe Ostrowite, Sławęcín, Zbeniny.

W 2025 r. rozpatrzono 60 wniosków o dodanie nowej rodziny (w tym 27 rodzin, w których dzieci są już dorosłe), dla porównania w 2024 r. rozpatrzono 59 wniosków o dodanie nowej rodziny (w tym 30 rodzin, w których dzieci są już dorosłe), w 2023 roku 209 wniosków o dodanie nowej rodziny (w tym 159 rodziny, w których dzieci są już dorosłe), w 2022 r. było 278 rodzin (w tym 223 rodziny, w których dzieci są już dorosłe) w 2021 r. było 91 rodzin, w 2020 - 87 w 2019 r. - 439, 2018 r. – 49, 2017 r. – 59, 2016 r. – 67, 2015 r. – 170, a w 2014 r. – 79. Liczbę wniosków o przyznanie KDR w poszczególnych sołectwach zawiera tabela zawarta w załączniku nr 8.

Łącznie od 16.06.2014 r. do 31.12.2025 r. mieszkańcy gminy Chojnice złożyli **1647** wniosków o wydanie KDR. Na dzień 31.12.2025 r. Kartę posiadało 5478 mieszkańców gminy Chojnice, w tym 2974 Kart dla rodziców/malżonków oraz 2504 Kart dla dzieci i młodzieży. Liczba rodzin posiadających przynajmniej jedną zamówioną Kartę w gminie Chojnice wynosiła 1641 (różnica z liczbą faktycznie złożonych wniosków związana jest z faktem, iż Karty unieważnia się ze względu na zmianę gminy miejsca zamieszkania oraz śmierć jej posiadacza).

Warto dodać, iż w 2025 r. nastąpiło ustabilizowanie ilości składanych wniosków względem roku poprzedniego. (załącznik nr 9).

### **3. Spotkanie Wigilijne**

W dniu 15 grudnia 2025 r. pracownicy Gminnego Ośrodka Pomocy Społecznej w Chojnicach zaprosili podopiecznych, którzy z różnych powodów potrzebują wsparcia w tej formie, na spotkanie wigilijne. Podczas spotkania nie zabrakło szczerych życzeń, dużo uśmiechów oraz ciepłej i radosnej atmosfery. Oprawę muzyczną podczas uroczystości zapewnił Pan Roman Piekarski z Domu Kultury w Silnie. Wszyscy zaproszeni, którzy przybyli na spotkanie, jak również ci, którzy z różnych powodów nie mogli przybyć tego dnia (43 osoby), zostali obdarowani paczkami świątecznymi zawierającymi słodkości, kawę, herbatę. Na ten cel wydatkowano **7 139 zł** (w 2024 r. – 4 871 zł).

#### 4. Przeciwdziałanie przemocy domowej i obsługa Zespołu Interdyscyplinarnego (ZI)

Zespół Interdyscyplinarny ds. Przeciwdziałania Przemocy w Rodzinie Gminy Chojnice działał nieprzerwanie od 2011 r. do 13 września 2023 r., minęło więc 12 lat od jego powołania. W związku ze zmianą ustawy o przeciwdziałaniu przemocy domowej Wójt Gminy Chojnice w dniu 14 września 2023 r. zarządzeniem nr 185/2023 powołał nowy Zespół Interdyscyplinarny ds. Przeciwdziałania Przemocy Domowej Gminy Chojnice.

Zgodnie z obowiązującymi przepisami obsługę organizacyjno-techniczną ww. Zespołu zapewnia ośrodek pomocy społecznej. Koszt tego zadania w 2025 r. wyniósł 8 603,68 zł, w tym 6 000 zł pochodziło z budżetu państwa, a 2 603,68 zł to środki własne gminy [2024 r. – 7 950,08 zł (środki pochodzące z budżetu państwa oraz środki własne gminy; 2023 r. – 411 zł ze środków własnych gminy)].

Dzięki powołaniu Zespołu wzrosła szansa na zapewnienie bezpieczeństwa osobom doznającym przemocy domowej i ustalenie prawidłowych wzorców funkcjonowania członków rodziny uwikłanych w przemoc. Jednocześnie nakład pracy w realizację zadań związanych z przeciwdziałaniem przemocy domowej zwiększył się – i zgodnie z niżej zamieszczonymi danymi – w okresie od 2015 r. do 2018 r. utrzymywał się na zbliżonym poziomie. Jedynie w 2019 r. nastąpił zauważalny spadek w zakresie liczby nowo założonych Niebieskich Kart w porównaniu do lat ubiegłych. W 2020 r. nastąpił wzrost nowo założonych Niebieskich Kart A, do Zespołu wpłynęło 34 spraw. Od 2021 r. obserwujemy tendencję spadkową w zakresie liczby nowo założonych Niebieskich Kart w porównaniu do 2020 r. – w 2021 r. wpłynęło 30 spraw, w 2022 r. – 21, a w 2023 r. i 2024 r. – 31, mniej odpowiednio o cztery, trzynaście i 3 sprawy. Z kolei w 2025 r. wpłynęło najwięcej Niebieskich Kart A od początku funkcjonowania Zespołu, tj. 35 spraw.

##### **I tak, pracownicy ośrodka w 2025 r.:**

- uczestniczyli w:
  - 7 posiedzeniach Zespołu Interdyscyplinarnego (2023 r. – 24, 2024 r. – 9),
  - 230 spotkaniach grup diagnostyczno-pomocowych (2023 r. – 131, 2024 r. - 169),
- sporządzili:
  - 41 Niebieskich Kart C (2023 r. – 27, 2024 r. – 29),
  - 7 protokołów spotkań Zespołu Interdyscyplinarnego (2023 r. – 24, 2024 r. – 9),
  - 33 protokoły zamknięcia procedury „Niebieskie Karty” w indywidualnych przypadkach, 7 procedur „Niebieskie Karty” zostało zamkniętych przez inne Zespoły Interdyscyplinarne właściwe dla miejsca zamieszkania osób doznających przemocy domowej (2023 r. – 27, 2024 r. – 17),
  - sprawozdanie z realizacji w 2024 r. Programu Przeciwdziałania Przemocy Domowej i Ochrony Osób Doznających Przemocy Domowej Gminy Chojnice na lata 2024-2030 (2025 r. – 1),
  - projekt Zarządzenia Nr 35/2025 Wójta Gminy Chojnice z dnia 21 lutego 2025 r. w sprawie zmiany zarządzenia Nr 185/2023 Wójta Gminy Chojnice z dnia 14 września 2023 r. w sprawie powołania Zespołu Interdyscyplinarnego ds. Przeciwdziałania Przemocy Domowej Gminy Chojnice,
  - projekt Zarządzenia Nr 162/2025 Wójta Gminy Chojnice z dnia 1 sierpnia 2025 r. w sprawie zmiany zarządzenia Nr 185/2023 Wójta Gminy Chojnice z dnia 14 września 2023 r. w sprawie powołania Zespołu Interdyscyplinarnego ds. Przeciwdziałania Przemocy Domowej Gminy Chojnice,
  - projekt Zarządzenia Nr 264/2025 Wójta Gminy Chojnice z dnia 22 grudnia 2025 r. w sprawie zmiany zarządzenia Nr 185/2023 Wójta Gminy Chojnice z dnia 14 września 2023 r. w sprawie powołania Zespołu Interdyscyplinarnego ds. Przeciwdziałania Przemocy Domowej Gminy Chojnice,
  - 2 projekty aneksów do porozumienia z dnia 1 września 2023 r. zawartego na podstawie art. 9a ust. 8 ustawy z dnia 29 lipca 2005 r. o przeciwdziałaniu przemocy domowej (t. j. Dz. U. z 2024 r. poz. 1673) w związku z Uchwałą Nr XLV/753/2023 Rady Gminy Chojnice z dnia 30 czerwca 2023 r. w sprawie trybu i sposobu powoływania oraz odwoływania członków Zespołu Interdyscyplinarnego ds. Przeciwdziałania Przemocy domowej Gminy Chojnice (Dz. Urz. Woj. Pomorskiego z 2023 r. poz. 3767)
  - 1 projekt porozumienia z dnia 21.02.2025 r. zawarty na podstawie art. 9a ust. 8 ustawy z dnia 29 lipca 2005 r. o przeciwdziałaniu przemocy domowej (t. j. Dz. U. z 2024 r. poz. 1673) oraz uchwały Rady Gminy w Chojnicach z dnia 30 czerwca 2023 r. w sprawie trybu powoływania oraz odwoływania członków Zespołu Interdyscyplinarnego ds. Przeciwdziałania Przemocy Domowej Gminy Chojnice (Dz.Urz. Woj. Pomorskiego z 2023 r. poz. 3767),

- 1 projekt porozumienia z dnia 13.05.2025 r. zawarty na podstawie art. 9a ust. 8 ustawy z dnia 29 lipca 2005 r. o przeciwdziałaniu przemocy domowej (t. j. Dz. U. z 2024 r. poz. 1673) z jednostkami, które nie są reprezentowane w Zespole Interdyscyplinarnym ds. Przeciwdziałania Przemocy Domowej Gminy Chojnice,
- 4 zawiadomienia do Komendy Powiatowej Policji w Chojnicach w związku z podejrzeniem popełnienia przestępstwa związanego z przemocą domową (2024 r. – 3, 2023 r. – 4),
- dokumentację finansowo – księgową związaną z wydatkami na realizację Programu Przeciwdziałania Przemocy Domowej oraz Ochrony Osób Doznających Przemocy Domowej Gminy Chojnice na lata 2024-2030 – w 2025 r. była to kwota **8 603,68 zł**, z której kwota 2 603,68 zł, pochodząca z budżetu gminy, przeznaczona została na: dofinansowanie do zakupu niszczarki - 208 zł, dofinansowanie do zakupu laptopa - 1 527,32 zł, dofinansowanie do zakupu programu Office - 375,50 zł, zakup książki „Zapewnienie dziecku ochrony przed przemocą” - 164,68 zł, zakup pieczętki - 58 zł, usługi pocztowe - 270,18 zł. Natomiast kwota 6 000 zł, pochodząca z dotacji celowej budżetu państwa na rok 2025 na zadania z zakresu przeciwdziałania przemocy domowej została przeznaczona na zakup: materiałów biurowych – 350 zł, niszczarki – 832 zł, programu Office – 723,50 zł, laptopa – 1 572,68 zł, kawy 300 zł, dostęp do platformy LEX – 761,62 zł oraz na pokrycie kosztów energii elektrycznej – 400 zł, czynsz – 600 zł, usługi pocztowe - 460,20 zł);
- [nie sporządzono sprawozdania z realizacji *Rządowego Programu Przeciwdziałania Przemocy Domowej na lata 2024-2030*].

Ponadto:

- skierowali jedną osobę do programu korekcyjno-edukacyjnego dla osób stosujących przemoc domową,
- zawiadomili w 7 przypadkach inne Zespoły Interdyscyplinarne, że osoby doznające przemocy domowej lub osoby stosujące przemoc domową przeprowadziły się na ich teren działania,
- przygotowali do udostępnienia:
- kserokopię dokumentacji 32 prowadzonych procedur „Niebieskie Karty” Komendzie Powiatowej Policji w Chojnicach (21 kserokopii), Zespołowi Interdyscyplinarnemu ds. Przeciwdziałania Przemocy Domowej Gminy Miejskiej Chojnice (4 kserokopie), Zespołowi Interdyscyplinarnemu w Lubichowie (2 kserokopie), Zespołowi Interdyscyplinarnemu w Czarnej Dąbrówce (1 kserokopia) Prokuraturze Rejonowej w Chojnicach (2 kserokopie), Sądowi Rejonowemu w Chojnicach (2 kserokopie), (2024 r. – 25, 2023 r. – 35, 2022 r. – 13, 2021 r. – 24, 2020 r. – 11, 2019 r. – 16, 2018 r. – 21, 2017 r. – 16, 2016 r. – 14, 2015 r. – 15, 2014 r. – 3).

Warto także zwrócić uwagę na utrzymującą się tendencję, że najczęściej Niebieskich Kart A wszczynających procedurę jest sporządzanych przez przedstawicieli Policji, natomiast na drugim miejscu znajdują się przedstawiciele pomocy społecznej. W 2025 r. wzrosła w porównaniu do 2023 i 2024 r. liczba procedur wszczętych przez przedstawicieli pomocy społecznej, w 2025 r. takich Niebieskich Kart zostało założonych 7, natomiast 2024 r. - 6, w 2023 r. i 2022 r. – 5, w 2021 r. – 9, w 2020 r. – 4, a w 2019 r. – 5. Wzrosła także liczba Niebieskich Kart A założonych przez przedstawicieli oświaty, w 2025 r. przez przedstawicieli oświaty zostało wszczętych 5 procedur, w 2024 r. – 3, a w 2023 r. – 1. W 2025 r. nastąpił spadek w porównaniu do 2024 r. założonych Niebieskich Kart przez przedstawicieli ochrony zdrowia, w 2025 r. przedstawiciele ochrony zdrowia wszczęli 1 procedurę, natomiast w 2024 r. – 3. Dla porównania od 2015 r. do 2023 r. pracownicy ochrony zdrowia nie wszczęli ani jednej procedury. W 2025 r. podobnie, jak w 2024 r. nie została wszczęta żadna procedura Niebieskie Karty A przez przedstawicieli Komisji Rozwiązywania Problemów Alkoholowych, natomiast w 2023 r. zostały założone 3 Niebieskie Karty A.

W 2025 r. do Zespołu wpłynęło o 4 więcej Niebieskich Kart niż w 2024 r. i 2023 r. – dane w tym zakresie przedstawiają poniższy wykres i tabela 8.

Wykres 8: Liczba Niebieskich Kart A, które wpłynęły do ZI w latach 2016-2025

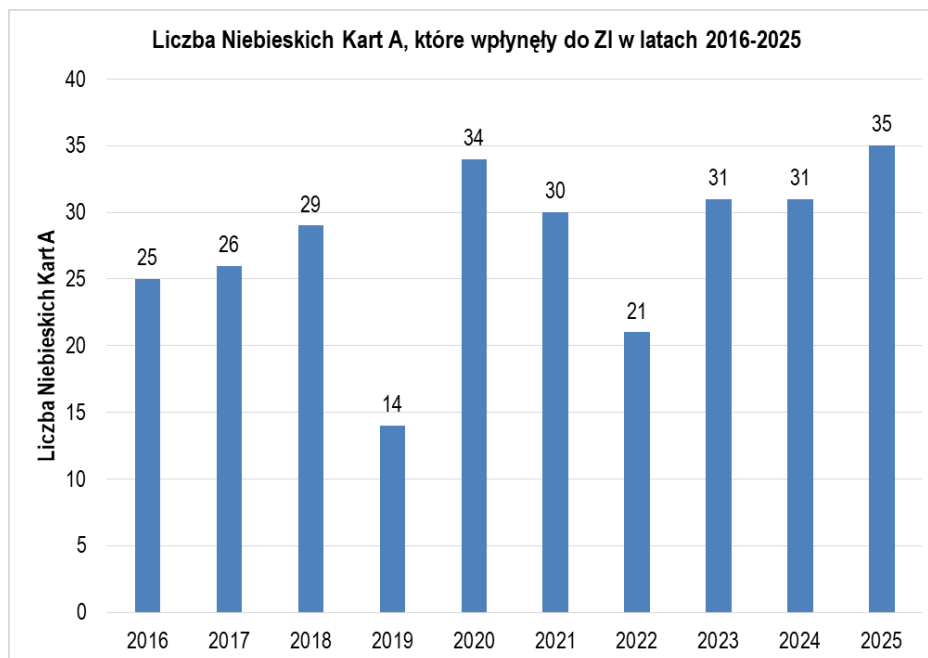


Tabela 8: Liczba Niebieskich Kart A, które wpłynęły do ZI w latach 2016-2025, z wyszczególnieniem instytucji, które wszczęły procedurę w danej rodzinie

Dane dot. procedury Niebieskie Karty		Liczba Niebieskich Kart A wszczynających procedurę									
		2016	2017	2018	2019	2020	2021	2022	2023	2024	2025
Liczba wszczętych procedur Niebieskie Karty		25	26	29	14	34	30	21	31	28*	31*
w tym przez przedstawicieli:	pomocy społecznej	0	2	3	5	4	9	5	5	6	7
	Policji	24	24	26	9	30	20	12	22	19	22
	Komisji Rozwiązywania Problemów Alkoholowych	0	0	0	0	0	0	0	3	0	0
	oświaty	1	0	0	0	0	1	4	1	3	5
	ochrony zdrowia	0	0	0	0	0	0	0	0	3	1

\* Uwaga: Suma Niebieskich Kart A założonych przez przedstawicieli poszczególnych instytucji jest większa niż łączna liczba Kart w danym roku, ponieważ w jednej rodzinie Kartę założył przedstawiciel Policji i KRPA.

W 2024 r. w jednej rodzinie przedstawiciele Policji założyli 2 Karty, w drugiej rodzinie przedstawiciel ochrony zdrowia również założył 2 Karty, natomiast w 3 rodzinie Kartę założył przedstawiciel Policji i GOPS-u.

Ponadto, poprzez działania podejmowane w ramach prac grup diagnostyczno-pomocowych i Zespołu Interdyscyplinarnego – pracownicy przyczynili się w 2025 r. do zakończenia procedury Niebieskie Karty ze względu na ustanie przemocy domowej i uzasadnionego przypuszczenia, że zaprzestano dalszego stosowania przemocy domowej w 29 rodzinach, w 4 przypadkach zakończono procedurę Niebieskie Karty z powodu rozstrzygnięcia o braku zasadności podejmowania działań. Procedura Niebieskie Karty była prowadzona w 2025 r. w 63 rodzinach – 26 procedur kontynuowanych z 2024 r., w 30 rodzinach założono Niebieskie Karty A oraz 7 Niebieskich Kart A, w których osoby doznające przemocy domowej lub osoby stosujące przemoc domową w trakcie trwania procedury Niebieska Karta przeprowadziły się na teren Gminy Chojnice (2024 r. – odpowiednio 16/55, 2023 r. – odpowiednio 27/44, 2022 r. – odpowiednio 23/37, 2021 r. – odpowiednio 25/44, 2020 r. – odpowiednio 25/44, 2019 r. – odpowiednio 23/37, 2018 r. odpowiednio 25/51, 2017 r. odpowiednio 13/36, 2016 r. odpowiednio – 28/40, 2015 r. odpowiednio – 27/48, 2014 r. odpowiednio - 33/54).

## 5. Wydawanie zaświadczeń o wysokości dochodu – do programu Czyste powietrze

Od października 2020 r. tut. ośrodek – Dział świadczeń rodzinnych, wychowawczych i alimentacyjnych realizuje nowe zadanie, którym jest wydawanie zaświadczeń o wysokości przeciętnego miesięcznego dochodu przypadającego na jednego członka gospodarstwa domowego, o których mowa w art. 411 ust. 10g ustawy Prawo ochrony środowiska.

O zaświadczenie ubiegają się osoby, które zamierzają skorzystać z podwyższonego dofinansowania w ramach programu Czyste powietrze, tj. ogólnopolskiego programu wsparcia finansowego na wymianę źródeł ciepła.

Zaświadczenie wydaje się – co do zasady – zgodnie z przepisami ustawy o świadczeniach rodzinnych. W odniesieniu do wniosków składanych w okresie od 1 stycznia do 31 lipca podstawą są dochody osiągnięte w przedostatnim roku kalendarzowym poprzedzającym rok, w którym złożono żądanie wydania zaświadczenia, natomiast w odniesieniu do wniosków składanych od 1 sierpnia do 31 grudnia podstawą są dochody osiągnięte w ostatnim roku kalendarzowym poprzedzającym rok, w którym złożono żądanie wydania zaświadczenia. Nie mają zastosowania przepisy o utracie i uzyskaniu dochodu.

W 2025 r. wydano **107** zaświadczeń o dochodzie, w tym dla 89 gospodarstw domowych wieloosobowych i 18 jednoosobowych. W 90 zaświadczeniach wykazany dochód kwalifikował do podwyższonego poziomu dofinansowania, ponieważ w przypadku gospodarstwa domowego wieloosobowego był niższy niż 2 250 zł, a w przypadku gospodarstwa domowego jednoosobowego był niższy niż 3 150 zł. W pozostałych 17 zaświadczeniach dochód przekraczał kryterium (w 2024 r. - 277 zaświadczeń, z których w 213 zaświadczeniach dochód kwalifikował do podwyższonego poziomu dofinansowania).

W związku z realizacją nowego zadania przez tut. ośrodek istnieje możliwość pozyskania środków na koszty jego obsługi na podstawie Porozumienia zawartego dnia 18 grudnia 2020 r. pomiędzy Wojewódzkim Funduszem Ochrony Środowiska i Gospodarki Wodnej w Gdańsku a Gminą Chojnice. Zmiany do ww. Porozumienia zostały wprowadzone aneksami z dnia 21.05.2021 r., 8.12.2021 r., 07.09.2022 r. oraz z 9.10.2023 r. Zgodnie z § 3 Porozumienia Gmina otrzyma kwotę w wysokości 75 zł za wniosek o podwyższony poziom dofinansowania zawierający zaświadczenie wydane przez Gminę, złożony w ramach Programu bez pośrednictwa Gminy, a 150 zł za wniosek o podwyższony poziom dofinansowania, zawierający zaświadczenie wydane przez Gminę, przekazany do WFOŚiGW za pośrednictwem Gminy. Z zapisów Porozumienia wynika, że nie będą pokryte koszty obsługi zaświadczeń, jeżeli dochód nie będzie uprawniał do podwyższonego poziomu dofinansowania, a także jeżeli wnioskodawca nie wystąpi z wnioskiem o podwyższony poziom dofinansowania do Wojewódzkiego Funduszu Ochrony Środowiska i Gospodarki Wodnej w Gdańsku.

W 2025 roku za wydawanie zaświadczeń tut. Ośrodek otrzymał z Urzędu Gminy w Chojnicach kwotę **4 425 zł**. Kwota dotyczyła 59 zaświadczeń wydanych od 1 lipca 2024 r. do 30 czerwca 2025 roku. Środki te zostały przeznaczone w szczególności na zakup oprogramowania do realizacji zadania, opłaty pocztowe, dodatki specjalne dla pracowników realizujących zadanie (w 2024 r. 6 300 zł, kwota dotyczyła 84 zaświadczeń wydanych od 1 października 2023 r. do 30 czerwca 2024 roku).

## 6. Realizacja świadczeń tarczy antykryzysowej

W 2025 roku ze świadczeń tarczy antykryzysowej wypłacono tylko bon energetyczny w kwocie podstawowej (główne źródło ogrzewania nie było zasilane energią elektryczną) 3 gospodarstwom domowym (o liczbie osób od 2 do 3) na łączną kwotę 687,56 zł, natomiast koszty obsługi wyniosły 20,63 zł. Cała kwota 708,19 zł pochodziła z budżetu państwa (w 2024 r. na realizację dodatku osłonowego, refundacji podatku VAT od paliw gazowych oraz bonu energetycznego wydatkowano 843 048 zł, w tym 820 426 zł z budżetu państwa i 22 622 zł z Funduszu Przeciwdziałania COVID-19).

## 7. Pomoc obywatelom Ukrainy w związku z konfliktem zbrojnym na terytorium tego państwa

Na realizację wsparcia dla obywateli Ukrainy w związku z konfliktem zbrojnym na terytorium tego państwa ośrodek wydatkował w 2025 r. kwotę **328 180 zł**, w tym koszty obsługi 9 243,59 zł wykazane również w rozdziale dotyczącym funkcjonowania ośrodka (w 2024 r. - 1 751 376 zł, w tym koszty obsługi 5 130 zł), pochodzącą z Funduszu Pomocy. Pomoc polegała wyłącznie na przyznawaniu i wypłacie świadczeń rodzinnych, szczegółowe dane zostały zawarte poniżej.

### 7.1. Świadczenia rodzinne dla obywateli Ukrainy

W 2025 r. Dział świadczeń rodzinnych, wychowawczych i alimentacyjnych realizował zadanie, określone w ustawie z dnia 12 marca 2022 r. o pomocy obywatelom Ukrainy w związku z konfliktem zbrojnym na terytorium tego państwa, mianowicie świadczenia rodzinne dla obywateli Ukrainy.

Świadczenia rodzinne przysługują obywatelom Ukrainy, którzy wjechali legalnie na terytorium Rzeczypospolitej Polskiej w okresie od 24 lutego 2022 r. i deklarują zamiar pozostania na terytorium RP. Pobyt ww. obywateli Ukrainy uważa się za legalny do 04 marca 2026 r. i w tym czasie ww. obywatelom Ukrainy przysługują świadczenia rodzinne, na zasadach i w trybie określonym w przepisach o świadczeniach rodzinnych, z wyłączeniem warunku posiadania karty pobytu z adnotacją „dostęp do rynku pracy”.

Na wsparcie w tym obszarze w 2025 r. wydatkowano kwotę **318 937 zł** dla **21** rodzin (w 2024 r. – 22 rodziny na łączną kwotę 163 248 zł).

Obywatele Ukrainy skorzystali w 2025 r. z zasiłku rodzinnego i dodatków do zasiłku rodzinnego oraz świadczenia pielęgnacyjnego i zasiłku pielęgnacyjnego.

Koszty obsługi świadczeń rodzinnych wyniosły 9 244 zł. Całkowity koszt – **328 180 zł** (w 2024 r. – 167 780 zł).

#### 7.1.1. Zasiłek rodzinny oraz dodatki do zasiłku rodzinnego dla obywateli Ukrainy

W tej grupie świadczeń przyznano wsparcie łącznie na kwotę **82 692 zł** (w 2024 r. – 51 816 zł), z czego najwięcej środków wydatkowano na zasiłki rodzinne – **53 443 zł**, tj. 64,63% dla **15 rodzin** (w 2024 r. – **35 405 zł**, tj. 68,33% dla **17 rodzin**), a w dalszej kolejności na dodatki z tytułu:

- wychowywania dziecka w rodzinie wielodzietnej – 16 910 zł, tj. 20,45% dla 7 rodzin (w 2024 r. - 10 355 zł, tj. 19,98% dla 9 rodzin),
- kształcenia i rehabilitacji dziecka niepełnosprawnego – 4 270 zł, tj. 5,16% dla 6 rodzin (w 2024 r. 1 870 zł, tj. 3,61% dla 3 rodzin),
- samotnego wychowywania dziecka – 3 827 zł, tj. 4,63% dla 2 rodzin (w 2024 r. - 1 158 zł, tj. 2,23% dla 2 rodzin),
- rozpoczęcia roku szkolnego – 3 000 zł, tj. 3,62% dla 11 rodzin (w 2024 r. - 2 200 zł, tj. 4,25% dla 7 rodzin),
- podjęcia przez dziecko nauki poza miejscem zamieszkania – 1 242 zł, tj. 1,51% dla 3 rodzin (w 2024 r. – 828 zł, tj. 1,60% dla 2 rodzin).

#### 7.1.2. Świadczenie rodzicielskie dla obywateli Ukrainy

Świadczenie przysługuje osobom, które urodziły dziecko, a nie otrzymują zasiłku macierzyńskiego lub uposażenia macierzyńskiego z innych systemów zabezpieczenia społecznego. Świadczenie przysługuje niezależnie od dochodu rodziny, w wysokości 1000 zł miesięcznie przez okres 1 roku (52 tygodni), licząc od dnia urodzenia dziecka, a w przypadku wieloraczków okres ten ulega wydłużeniu nawet do 71 tygodni w zależności od liczby dzieci.

W 2025 r. nie wypłacono obywatelom Ukrainy żadnego świadczenia z tego tytułu (w 2024 r. – 3 rodzinom na łączną kwotę 17 196 zł).

#### 7.1.3. Świadczenia opiekuńcze dla obywateli Ukrainy.

Ta grupa świadczeń (w tym: świadczenie pielęgnacyjne, specjalny zasiłek opiekuńczy, zasiłek dla opiekuna i zasiłek pielęgnacyjny), skierowana jest wyłącznie do osób niepełnosprawnych i/lub ich opiekunów.

Na ten cel w 2025 r. wydatkowano łącznie **181 136 zł** (w 2024 r. – 74 801 zł), w tym przeznaczono na **świadczenia pielęgnacyjne** kwotę **161 063 zł**, tj. 88,92% dla 7 rodzin (w 2024 r. – **65 736 zł**, tj. 87,88% dla 3 rodzin), natomiast na **zasiłki pielęgnacyjne** – **20 073 zł**, tj. 11,08% dla 12 osób (w 2024 r. – **9 065 zł**, tj. 12,12% dla 6 osób).

Kwotę **161 063 zł** wydatkowano wyłącznie na świadczenia pielęgnacyjne na zasadach obowiązujących od 01.01.2024 r., na tzw. „nowe”<sup>7</sup> świadczenie pielęgnacyjne.

Od ww. świadczenia pielęgnacyjnego została przekazana na konto bankowe Zakładu Ubezpieczeń Społecznych z tytułu opłacania składek na ubezpieczenia emerytalno-rentowe kwota łączna 44 324 zł za 7 osób (w 2024 r. – 18 091 zł) oraz z tytułu opłacania składek na ubezpieczenie zdrowotne kwota łączna 10 784 zł za 5 osób (w 2024 r. – 1 345 zł).

<sup>7</sup> Wyjaśnienie przy opisie świadczeń pielęgnacyjnych w rozdziale IV niniejszego opracowania

W 2024 r. z Funduszu Pomocy środki wydatkowano – poza świadczeniami rodzinnymi – na:

- a/ stypendia szkolne dla 2 uczniów – obywateli Ukrainy – z 1 rodziny, na łączną kwotę 4 900 zł. W 2025 r. nie wydatkowano środków na stypendia i zasiłki szkolne dla uczniów, będących obywatelami Ukrainy, z powodu braku zainteresowania tą formą wsparcia, ponieważ art. 53 ww. ustawy z dnia 12 marca 2022 r. o pomocy obywatelom Ukrainy w związku z konfliktem zbrojnym na terytorium tego państwa nadal obowiązywał;
- b/ zakwaterowanie i wyżywienie obywateli Ukrainy, z tego na:
  - świadczenie pieniężne z tytułu zapewnienia zakwaterowania i wyżywienia obywatelom Ukrainy (40 zł za dobę) 3 podmiotom na rzecz 15 obywateli Ukrainy za 2012 osobodób na łączną kwotę 80 480 zł. Koszty obsługi tego zadania wyniosły 544 zł. Całkowity koszt w 2024 r. wyniósł 81 024 zł;
  - zbiorowe zakwaterowanie i wyżywienie obywateli Ukrainy podmiotom gospodarczym (70 zł + VAT) za dobę) 2 podmiotom: Restauracja „Małe Swory” oraz „Natura”, na łączną kwotę **1 494 917,98 zł**. W 2025 r. w gminie Chojnice tego rodzaju wsparcie również oferowały ww. 2 podmioty (Restauracja „Małe Swory” – tylko do września 2025 r.), ale zwrot wydatków tym podmiotom nie nastąpił z budżetu GOPS tylko bezpośrednio z budżetu Gminy Chojnice.

## 8. Spółdzielnia socjalna „Razem można więcej”

Spółdzielnia socjalna rozpoczęła swoją działalność 1 maja 2022 r. utworzyły ją wspólnie gmina Chojnice i gmina Czersk.

Celem Spółdzielni jest przywrócenie na rynek pracy (społeczna zawodowa reintegracja), poprzez prowadzenie wspólnego przedsiębiorstwa w oparciu o osobistą pracę członków, osób zagrożonych wykluczeniem społecznym, osób których kwalifikacje zawodowe mogą być niewystarczające dla samodzielnego poruszania się po rynku pracy oraz umożliwienie osobom bezrobotnym aktywizację zawodową.

Spółdzielnia prowadzi działalność społeczną i oświatowo-kulturalną na rzecz swoich członków oraz środowiska lokalnego, a także działalność społecznie użyteczną w sferze zadań publicznych określonych w ustawie z dnia 24 kwietnia 2003 r. o działalności pożytku publicznego i o wolontariacie (t. j. Dz. U. z 2025 r. poz. 1338), w zakresie:

- 1) działalności na rzecz osób niepełnosprawnych;
- 2) promocji zatrudnienia i aktywizacji zawodowej osób pozostających bez pracy i zagrożonych zwolnieniem z pracy;
- 3) działalności na rzecz osób w wieku emerytalnym;
- 4) działalności wspomagającej rozwój wspólnot i społeczności lokalnych;
- 5) promocji i organizacji wolontariatu;
- 6) przeciwdziałania uzależnieniom i patologiom społecznym;
- 7) rewitalizacji.

Działalność Spółdzielni na rzecz mieszkańców gminy Chojnice polega na świadczeniu na zlecenie GOPS-u w Chojnicach usług opiekuńczych dla osób z niepełnosprawnościami i starszych. Spółdzielnia prowadzi ponadto wypożyczalnię sprzętu rehabilitacyjnego oraz świadczy usługi sprzątające.

Nadmienić warto, że w grudniu 2025 r. spółdzielnia wygrała ogłoszony przez Wójta Gminy Chojnice otwarty konkurs ofert na powierzenie realizacji w 2026 r. zadania publicznego z zakresu pomocy społecznej organizacjom pozarządowym i innym uprawnionym podmiotom prowadzącym działalność w zakresie pomocy społecznej, które polega na realizacji teleopieki, sąsiedzkich usług opiekuńczych, usługi asystenta osoby niepełnosprawnej w ramach projektu „Rozwój usług społecznych i zdrowotnych na obszarze Partnerstwa Światowego Rezerwatu Biosfery Bory Tucholskie - Gmina Chojnice” finansowanego ze środków Funduszy Europejskich dla Pomorza 2021-2027.

## VII. WSPARCIE REALIZOWANE W RAMACH SYSTEMU ŚWIADCZEŃ RODZINNYCH, WYCHOWAWCZYCH I ALIMENTACYJNYCH

W 2025 r. 1 124 rodzinom<sup>8</sup> udzielono wsparcia na łączną kwotę **14 377 834 zł** (w 2024 r. 1 164 rodzinom na kwotę 14 097 114 zł). Źródłem finansowania wszystkich wydatków był – w 100% – budżet państwa.

Zdecydowana większość środków, bo 13 080 883 zł, tj. 90,98% trafiła – w formie pieniężnej – bezpośrednio do rąk mieszkańców gminy (w 2024 r. 12 745 551 zł, tj. 90,41%), pozostała ich część, w wysokości łącznej 1 296 951 zł, tj. 9,02% została przekazana na konto bankowe Zakładu Ubezpieczeń Społecznych i Kasy Rolniczego Ubezpieczenia Społecznego z tytułu opłacania składek na ubezpieczenia emerytalno-rentowe oraz zdrowotne uprawnionym świadczeniobiorcom (w 2024 r. – 1 351 563 zł, tj. 9,59%).<sup>9</sup>

Z kwoty, która bezpośrednio zasilila budżety domowe mieszkańców, najwięcej środków wydatkowano na **świadczenia rodzinne** 12 442 856 zł, tj. 95,13% (w 2024 r. – 12 282 026 zł), z tego:

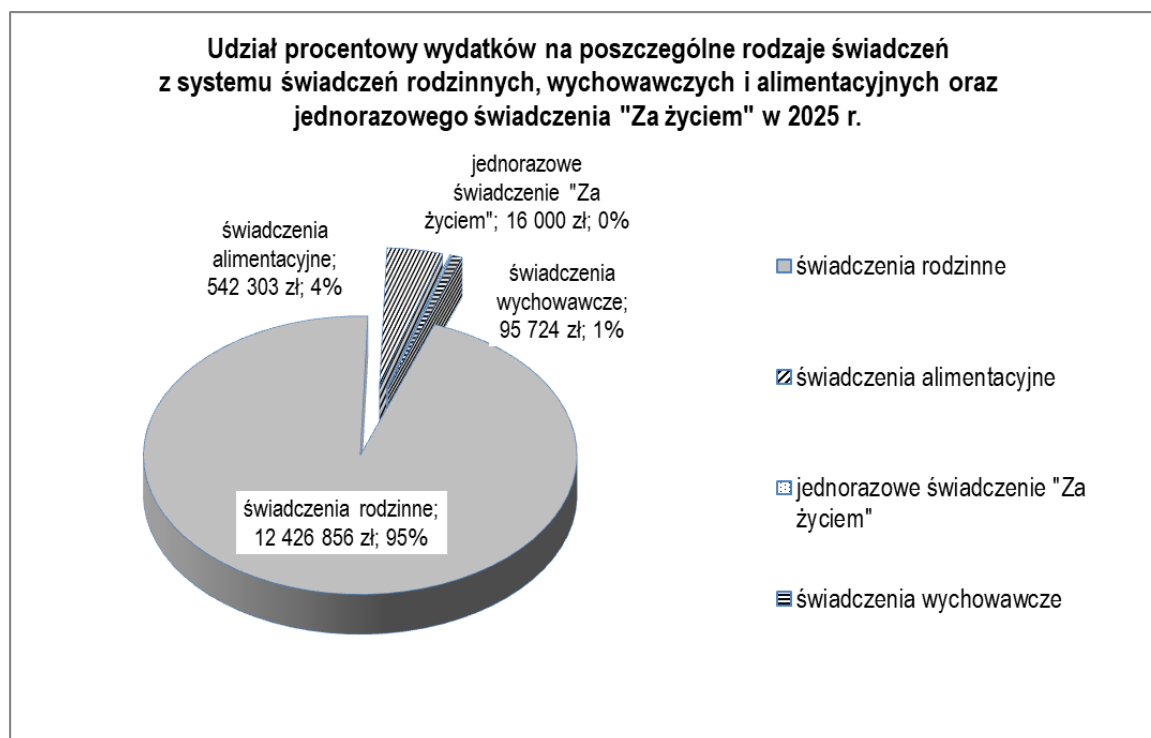
- świadczenia opiekuńcze 11 314 275 zł (w 2024 r. – 10 754 312 zł);
- zasiłki rodzinne wraz z dodatkami 706 970 zł (w 2024 r. – 1 015 356 zł);
- świadczenia rodzicielskie 337 610 zł (w 2024 r. – 450 358 zł);
- jednorazowe zapomogi z tytułu urodzenia się dziecka 68 000 zł (w 2024 r. – 62 000 zł);

a w dalszej kolejności na:

- świadczenia alimentacyjne 542 303 zł, tj. 4,15% (w 2024 r. – 446 025 zł);
- świadczenia wychowawcze – 95 724 zł, tj. 0,74% (w 2024 r. – 1 500 zł);
- jednorazowe świadczenia z tytułu urodzenia dziecka, u którego zdiagnozowano ciężkie i nieodwracalne upośledzenie albo nieuleczalną chorobę zagrażającą jego życiu, które powstały w prenatalnym okresie rozwoju dziecka lub w czasie porodu 16 000 zł, tj. 0,13% (w 2024 r. – 16 000 zł);

Powyższe ilustruje wykres 9:

Wykres 9: Udział procentowy wydatków na poszczególne rodzaje świadczeń z systemu świadczeń rodzinnych, wychowawczych i alimentacyjnych w 2025 r.



<sup>8</sup>Patrz przypis 2 niniejszego opracowania.

<sup>9</sup>Składki odprowadzane są za niektóre osoby otrzymujące świadczenie pielęgnacyjne, specjalny zasiłek opiekuńczy lub zasiłek dla opiekuna, w 2024 r.:

- za 127 osób zostały odprowadzone składki na ubezpieczenia emerytalno-rentowe (w 2024 r. – 118 osób), w wys. 1 143 619 zł (ZUS – 120 osób, kwota 1 132 814 zł; KRUS – 7 osób, kwota 10 805 zł);
- za 53 osób składki na ubezpieczenie zdrowotne do ZUS (w 2024 r. – 57 osób), w wysokości 153 332 zł.

## 1. Świadczenia wychowawcze

Ww. świadczenia zostały wdrożone ustawą z dnia 11 lutego 2016 r. o pomocy państwa w wychowywaniu dzieci. Świadczenie przysługuje na dzieci do 18 roku życia – w kwocie do 31 grudnia 2023 r. - po 500 zł miesięcznie, od 2024 r. – po 800 zł miesięcznie.

W 2022 r. nastąpiła zmiana instytucji wypłacającej świadczenie. Gminy wypłacały świadczenia przyznane przez organ właściwy (tj. wójta/burmistrza/prezydenta miasta) do maja 2022 r. Od czerwca 2022 r. świadczenie wychowawcze wypłaca Zakład Ubezpieczeń Społecznych.

Zadania, jakie pozostały do realizacji gminom (ośrodkom pomocy społecznej), to:

- realizacja niezakończonych spraw z wniosków złożonych w gminie, dotyczących okresu 1.04.2016-31.05.2022 (sprawy związane z koordynacją systemów zabezpieczenia społecznego, o której poniżej), w tym wypłata świadczeń przyznanych przez wojewodę lub wójta/burmistrza/prezydenta miasta za okres 1.04.2016-31.05.2022;
- przeprowadzanie wywiadów środowiskowych w sytuacji wystąpienia wątpliwości dotyczących sprawowania opieki nad dzieckiem, wydatkowania świadczenia wychowawczego niezgodnie z celem lub marnotrawienia świadczenia wychowawczego.

### Koordynacja systemów zabezpieczenia społecznego

Zadaniem gminy jest wypłata świadczeń wychowawczych przyznanych przez organ właściwy za okres do maja 2022 r., którym jest wójt/burmistrz/prezydent miasta, a także przyznanych przez wojewodę za okres do maja 2022 r., który pełni funkcję instytucji właściwej w związku z udziałem Rzeczypospolitej Polskiej w koordynacji systemów zabezpieczenia społecznego w przypadku przemieszczania się osób w granicach Unii Europejskiej, Europejskiego Obszaru Gospodarczego i Konfederacji Szwajcarskiej.

Wojewoda ustala prawo do świadczenia wychowawczego w sytuacji, gdy w sprawie mają zastosowanie przepisy o koordynacji systemów zabezpieczenia społecznego. Natomiast ustalenia, czy w sprawie mają zastosowanie ww. przepisy wojewoda dokonuje, jeżeli otrzyma:

- przesłany przez organ właściwy wniosek o świadczenie wychowawcze, w którym wnioskodawca wskazał, że on lub członek jego rodziny przebywa poza granicami Rzeczypospolitej Polskiej w państwie, w którym mają zastosowanie przepisy o koordynacji systemów zabezpieczenia społecznego, lub
- wniosek organu właściwego o ustalenie, czy w sprawie osoby otrzymującej świadczenie wychowawcze mają zastosowanie przepisy o koordynacji systemów zabezpieczenia społecznego w związku ze zgłoszeniem przez nią zmiany sytuacji – wyjazdu członka rodziny do państwa, w którym mają zastosowanie ww. przepisy.

Przepisy o koordynacji systemów zabezpieczenia społecznego nie dotyczą wyjazdu lub pobytu turystycznego, leczniczego, lub związanego z podjęciem przez dziecko kształcenia poza granicami Rzeczypospolitej Polskiej.

Wojewoda, oprócz rozstrzygnięcia, czy w sprawie mają zastosowanie ww. przepisy o koordynacji rozstrzyga także kwestię, który kraj ma pierwszeństwo do wypłaty świadczeń – Polska czy państwo, w którym aktualnie pracuje członek rodziny/drugi z rodziców dziecka. Kluczowa podczas ustalania pierwszeństwa jest aktywność zawodowa obojga rodziców.

Są tu możliwe następujące sytuacje:

1. Wojewoda odmawia przyznania świadczenia lub przyznaje świadczenie i przekazuje rozstrzygnięcie do organu właściwego, którym jest w gminie Chojnice Wójt Gminy Chojnice, który – za pośrednictwem Gminnego Ośrodka Pomocy Społecznej – wypłaca świadczenie.
2. Wojewoda ustali, że Polska nie jest krajem pierwszeństwa wypłaty świadczenia i wniosek o ustalenie prawa do tego świadczenia zostanie przekazany do właściwej instytucji zagranicznej, która ma obowiązek rozpatrzyć przesłany wniosek. Tamtejsza instytucja zagraniczna przyzna oraz wypłaci świadczenie. W sytuacji, kiedy wysokość przysługujących za granicą świadczeń jest niższa od świadczeń, które przysługiwałyby na dzieci w Polsce, Wojewoda może przyznać prawo do dodatku dyferencyjnego. Jest to świadczenie w wysokości różnicy pomiędzy wysokością świadczeń przysługujących w Polsce i za granicą.
3. Wojewoda uznaje, że nie zachodzi przypadek koordynacji systemu zabezpieczenia społecznego i przekazuje sprawę do Wójta Gminy Chojnice, który przyznaje lub odmawia przyznania świadczenia.

W 2025 r. wypłacono 261 świadczeń 11 rodzinom na 18 dzieci, na łączną kwotę **95 724 zł** (w 2024 r. 3 świadczenia 1 rodzinie na 1 dziecko, na łączną kwotę 1 500 zł). Kwota świadczeń przyznanych przez Wojewodę Pomorskiego wyniosła 91 224 zł, natomiast pozostałe 4 500 zł zostały przyznane przez Wójta Gminy Chojnice (w 2024 r. wszystkie świadczenia były przyznane przez Wojewodę Pomorskiego).

Wydano 21 rozstrzygnięć, w tym 14 decyzji uchylających prawo do świadczenia wychowawczego po ustaleniu przez Wojewodę Pomorskiego okresu koordynacji, 3 informacje o przyznaniu świadczenia wychowawczego, 1 decyzja odmawiająca prawa do świadczenia wychowawczego, (w 2024 r. - 31 rozstrzygnięć, w tym: 31 decyzji uchylających prawo do świadczenia wychowawczego po ustaleniu przez Wojewodę Pomorskiego okresu koordynacji).

## 2. Świadczenia rodzinne

Na wsparcie w tym obszarze w 2025 r. wydatkowano kwotę **12 426 856 zł** dla 1 089 rodzin (w 2024 r. – **12 282 026 zł** dla 1 144 rodzin). Szczegółowe informacje dotyczące rodzajów i rozmiaru udzielonego wsparcia zawarte są poniżej.

Świadczenia rodzinne, z wyjątkiem jednorazowej zapomogi z tytułu urodzenia się dziecka, tak jak świadczenia wychowawcze, podlegają koordynacji systemów zabezpieczenia społecznego, jednak z uwagi na to, że odsetek wydatków poniesionych na podstawie decyzji Wojewody jest bardzo mały, nie będą one analizowane pod tym względem.

### 2.1. Świadczenia opiekuńcze (w tym zasiłki dla opiekunów)

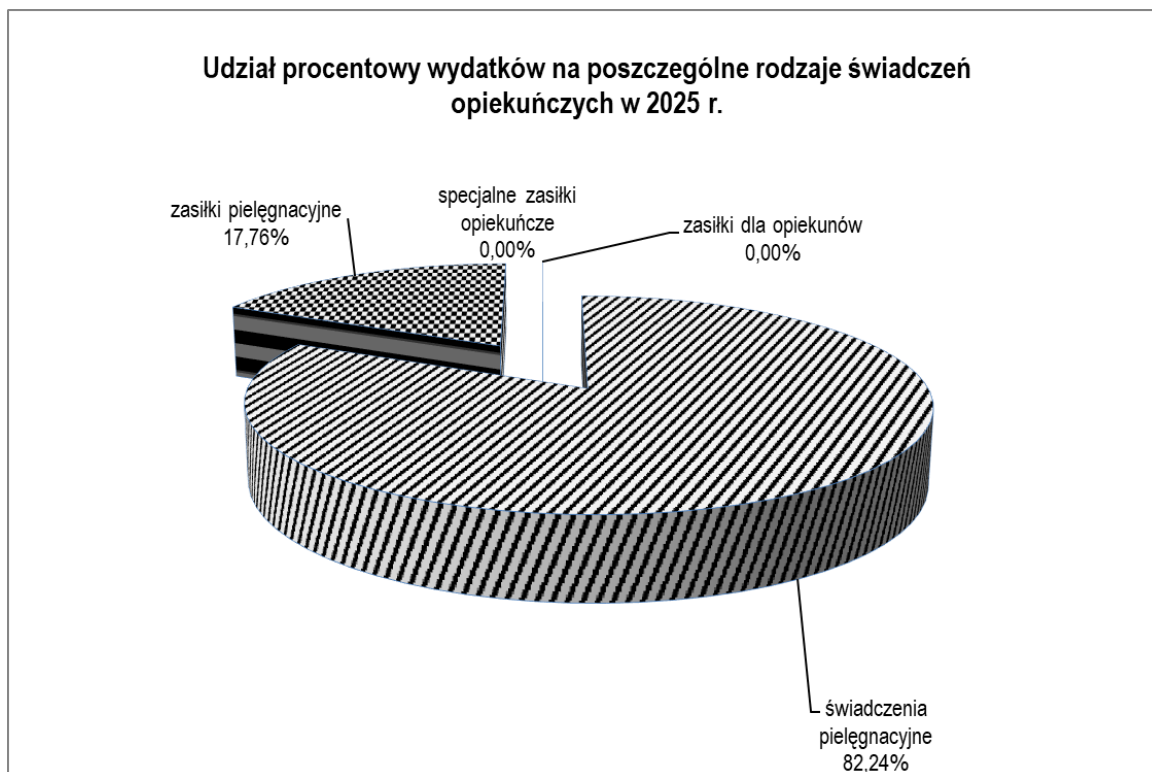
Ta grupa świadczeń (w tym: świadczenie pielęgnacyjne, specjalny zasiłek opiekuńczy, zasiłek dla opiekuna i zasiłek pielęgnacyjny), skierowana jest wyłącznie do osób niepełnosprawnych i/lub ich opiekunów, które przyznawane są w oparciu o przepisy ustawy z dnia 28 listopada 2003 r. o świadczeniach rodzinnych oraz ustawy z dnia 4 kwietnia 2014 r. o ustaleniu i wypłacie zasiłków dla opiekunów.

Na ten cel w 2025 r. wydatkowano **łącznie 11 314 275 zł** (w 2024 r. – 10 754 312 zł), w tym najwięcej środków przeznaczono na **świadczenia pielęgnacyjne – 9 304 805 zł**, tj. 82,24% dla 245 rodzin (w 2024 r. – 8 741 820 zł, tj. 81,29% dla 251 rodzin), a w dalszej kolejności na:

- zasiłki pielęgnacyjne – **2 009 470 zł**, tj. 17,76% dla 836 osób (w 2024 r. – 2 012 492 zł, tj. 18,71% dla 829 osób),
- specjalne zasiłki opiekuńcze – **0 zł** (w 2024 r. – 0 zł),
- zasiłki dla opiekunów – **0 zł** (w 2024 r. – 0 zł).

Powyższe ilustruje wykres 10.

Wykres 10: Udział procentowy wydatków na poszczególne rodzaje świadczeń opiekuńczych w 2025 r.



Z wymienionych wyżej świadczeń opiekuńczych w 2025 r. szerszego opisu wymaga świadczenie pielęgnacyjne.

Od 2020 r. istotnie wzrastają wydatki na świadczenie pielęgnacyjne, co było do 2023 r. związane, poza corocznymi waloryzacjami świadczenia, z wyrokiem Trybunału Konstytucyjnego (Dz. U. z 2014 r. poz. 1443), na mocy którego z dniem 23.10.2014 r. art. 17 ust. 1b ustawy o świadczeniach rodzinnych, w zakresie, w jakim różnicuje prawo do świadczenia pielęgnacyjnego osób sprawujących opiekę nad osobą z niepełnosprawnością ze względu na moment powstania niepełnosprawności, został uznany za niezgodny z art. 32 ust. 1 Konstytucji. Ustawa o świadczeniach rodzinnych do 2023 r. nie została zmieniona w tym zakresie, ale Samorządowe Kolegia Odwoławcze przyznawały świadczenia pielęgnacyjne również na osoby wymagające opieki, których niepełnosprawność powstała później niż do ukończenia 18 czy 25 r.ż. oraz które pozostawały w związkach małżeńskich.

Z dniem 1 stycznia 2024 r. weszła w życie ustawa o świadczeniu wspierającym, która zmienia ustawę o świadczeniach rodzinnych m.in. w ten sposób, że świadczenie pielęgnacyjne przysługuje tylko na osoby z niepełnosprawnością, legitymujące się odpowiednim orzeczeniem o niepełnosprawności, w wieku do ukończenia 18 r.ż. Jednocześnie osoby, które posiadały na dzień 31 grudnia 2023 r. prawo do świadczenia pielęgnacyjnego (lub nabędą to prawo na starych zasadach), mogą je w dalszym ciągu pobierać zgodnie z dotychczasowymi przepisami, na zasadzie praw nabytych.

Różnice pomiędzy „nowym” świadczeniem pielęgnacyjnym a świadczeniem na zasadach obowiązujących do 31 grudnia 2023 r. przedstawia poniższa tabela.

Tabela 9: Różnice w świadczeniach pielęgnacyjnych przyznanych na „starych” – obowiązujących do 31 grudnia 2023 r. – i „nowych” zasadach

Świadczenie pielęgnacyjne na zasadach obowiązujących do 31 grudnia 2023 r.	Świadczenie pielęgnacyjne „nowe” – zgodne z brzmieniem ustawy od 1 stycznia 2024 r.
- wiek osoby wymagającej opieki nieokreślony	- świadczenie przysługuje na osobę w wieku do ukończenia 18. r.ż.
- brak możliwości podejmowania zatrudnienia lub innej pracy zarobkowej	- możliwość podejmowania zatrudnienia lub innej pracy zarobkowej
- brak możliwości prowadzenia gospodarstwa rolnego / pracy w gospodarstwie rolnym	- możliwość prowadzenia gospodarstwa rolnego i pracy w gospodarstwie rolnym
- istnieje negatywna przesłanka uniemożliwiająca	- możliwość pobierania świadczenia pielęgnacyjnego

przyznanie świadczenia osobie, która ma ustalone prawo do własnej emerytury, renty rodzinnej z tytułu śmierci małżonka przyznanej w przypadku zbiegu prawa do renty rodzinnej i innego świadczenia emerytalno-rentowego, renty socjalnej, zasiłku stałego, i innych świadczeń wypłacanych przez ZUS	w przypadku ustalonego prawa do emerytury, renty i innych świadczeń pobieranych przez ZUS
- brak możliwości pobierania świadczenia pielęgnacyjnego przez rodzinę zastępczą, z wyjątkiem rodziny zastępczej spokrewnionej, osobę prowadzącą rodzinny dom dziecka, dyrektora placówki opiekuńczo-wychowawczej, dyrektora regionalnej placówki opiekuńczo-terapeutycznej oraz dyrektora interwencyjnego ośrodka preadopcyjnego	- rozszerzenie katalogu osób uprawnionych o rodzinę zastępczą, osobę prowadzącą rodzinny dom dziecka, dyrektora placówki opiekuńczo-wychowawczej, dyrektora regionalnej placówki opiekuńczo-terapeutycznej oraz dyrektora interwencyjnego ośrodka preadopcyjnego
- obowiązuje art. 17 ust. 1a, czyli przepis, który wskazuje kolejność osób uprawnionych do świadczenia pielęgnacyjnego	- przepis art. 17 ust. 1a został uchylony, tym samym nie obowiązuje kolejność osób uprawnionych do świadczenia pielęgnacyjnego
- bez względu na liczbę osób z niepełnosprawnościami, nad którymi sprawowana jest opieka przysługuje tylko jedno świadczenie pielęgnacyjne	- jeżeli opiekun sprawuje opiekę nad więcej niż jedną osobą z niepełnosprawnością, to wysokość świadczenia pielęgnacyjnego podwyższa się po 100% na drugą i każdą kolejną osobę, nad którą sprawowana jest opieka (nie dotyczy dyrektorów placówek wymienionych wcześniej)

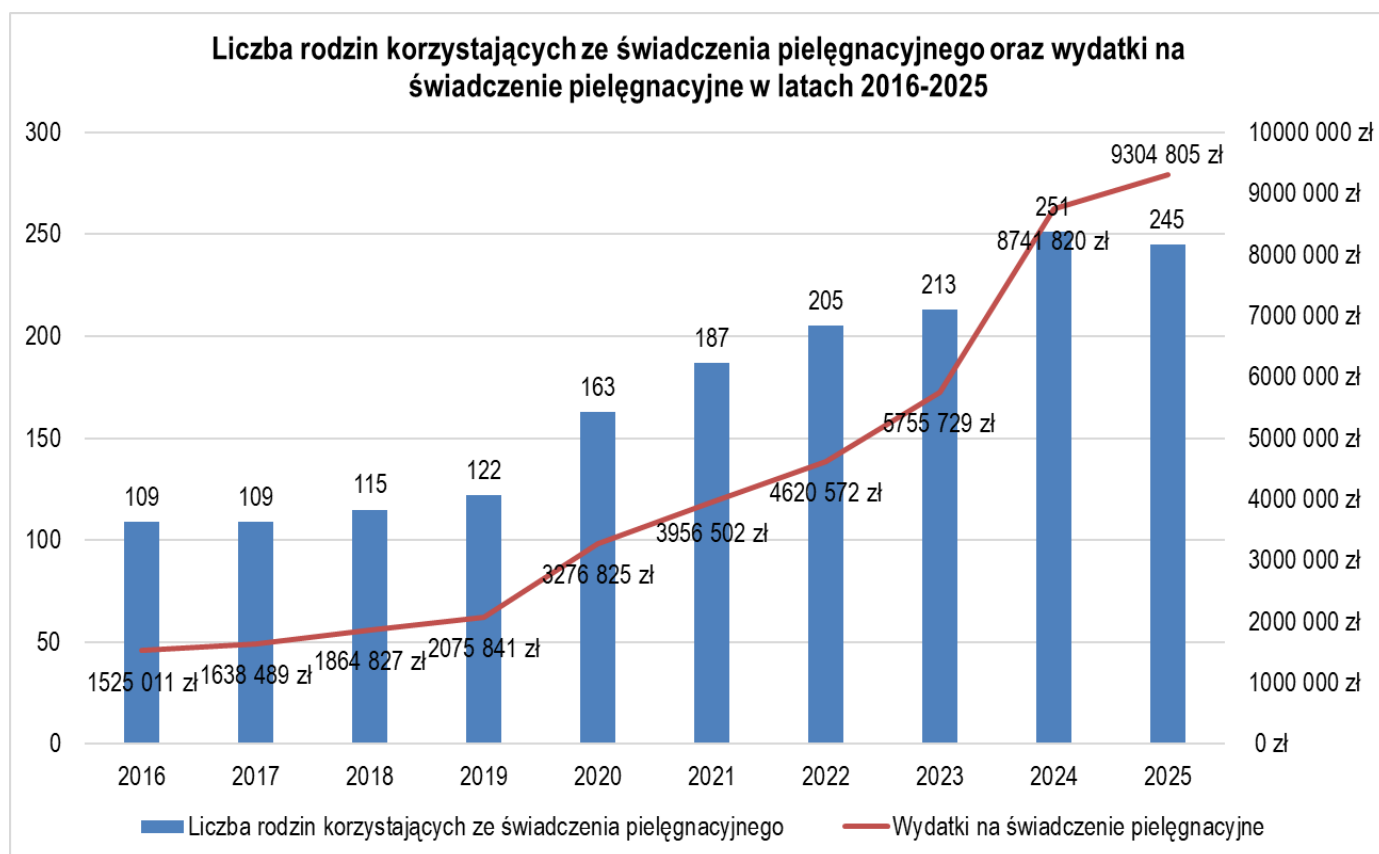
Z łącznej kwoty wypłaconego świadczenia pielęgnacyjnego **9 304 805 zł**:

- na zasadach obowiązujących do 31 grudnia 2023 r. wypłacono 6 232 332 zł dla 177 osób,
- na zasadach obowiązujących od 1 stycznia 2024 r. wypłacono 3 072 473 zł dla 71 osób, które pobrały łącznie świadczenie na 89 dzieci, w tym:
  - 62 osoby pobrały świadczenie na jedno dziecko (w tym na to samo dziecko pobrały dwie osoby, ale w różnym czasie),
  - 6 osób pobrało świadczenie na dwoje dzieci,
  - 1 osoba pobrała świadczenie na troje dzieci;
  - 1 osoba pobrała świadczenie na sześcioro dzieci;
  - 1 osoba pobrała świadczenie na siedmioro dzieci.

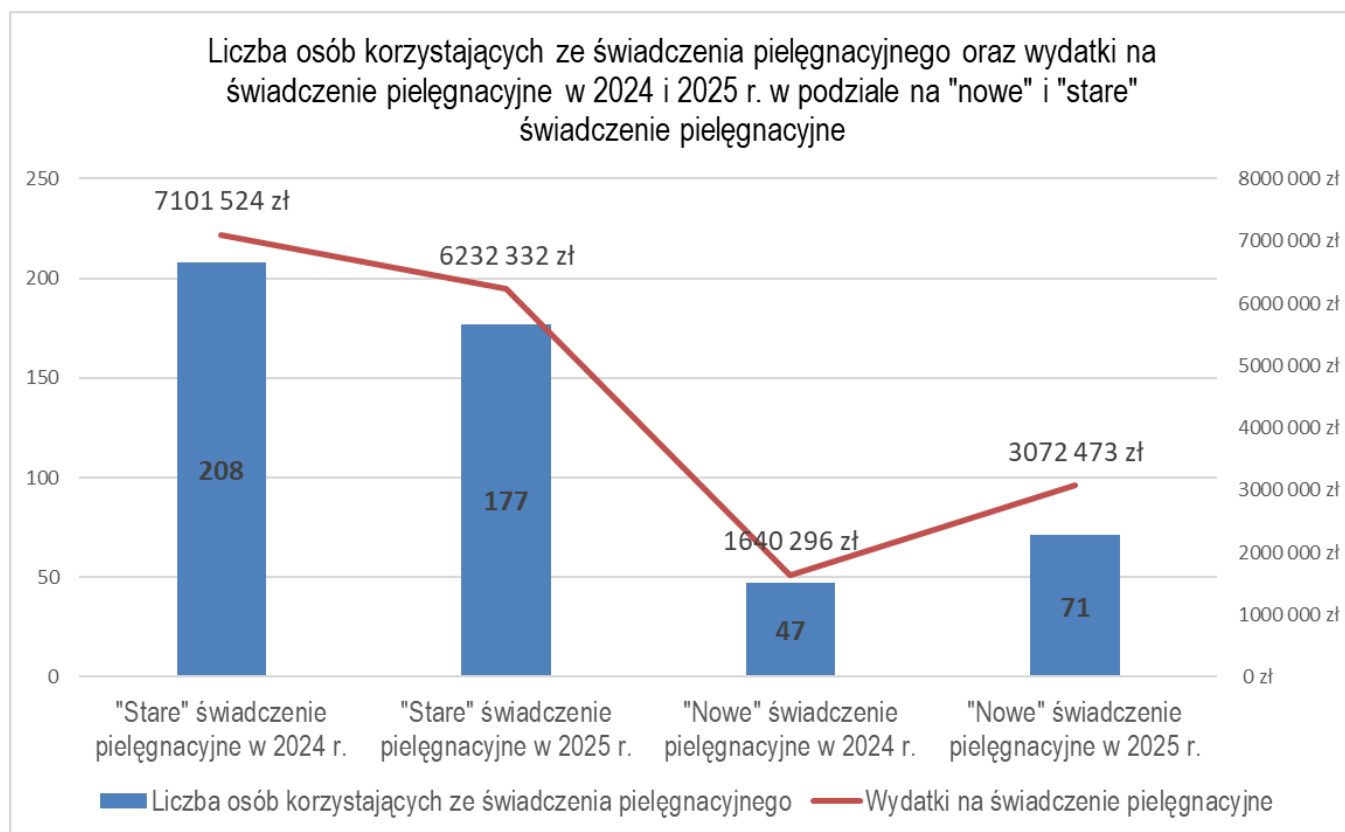
W 2025 r. łącznie ze świadczenia pielęgnacyjnego korzystało 245 osób, w tym 3 osoby w trakcie roku zmieniły świadczenie (pobierały świadczenie zarówno na „starych” zasadach i „nowych”, ale nie w tym samym czasie).

Niżej zamieszczone wykresy ilustrują liczby osób korzystających ze świadczenia pielęgnacyjnego i wydatki na świadczenie pielęgnacyjne w latach 2015-2025 oraz w 2025 r. w podziale na „nowe” i „stare” świadczenie pielęgnacyjne.

Wykres 11: Liczba rodzin korzystających ze świadczenia pielęgnacyjnego oraz wydatki na świadczenie pielęgnacyjne w latach 2016-2025.



Wykres 12: Liczba rodzin korzystających ze świadczenia pielęgnacyjnego oraz wydatki na świadczenie pielęgnacyjne w 2024 i 2025 r. w podziale na „nowe” i „stare” świadczenie pielęgnacyjne



## 2.2. Zasiłki rodzinne wraz z dodatkami

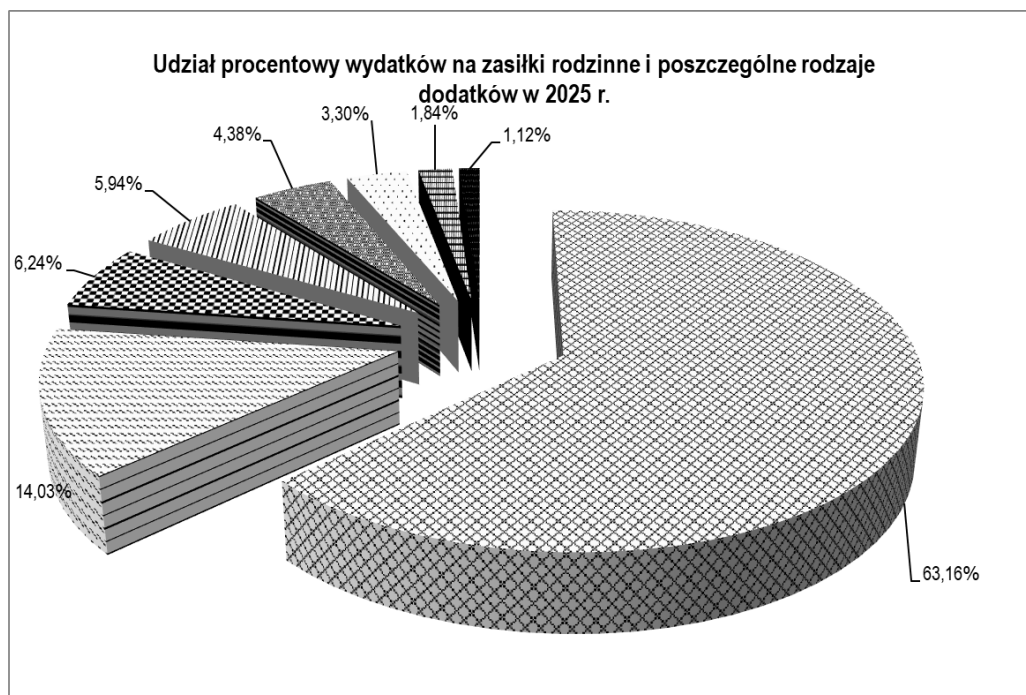
W tej grupie świadczeń przyznano wsparcie łącznie na kwotę **706 970 zł**, z czego najwięcej środków w roku 2025, podobnie jak w roku 2024, wydatkowano na zasiłki rodzinne – **446 519 zł**, tj. 63,16% dla 168 rodzin (w 2024 r. – **627 488 zł**, tj. 61,80% dla 233 rodzin), a w dalszej kolejności na dodatki z tytułu:

- wychowywania dziecka w rodzinie wielodzietnej – 99 177 zł, tj. 14,03% dla 72 rodzin (w 2024 r. – 140 251 zł, tj. 13,81% dla 106 rodzin),
- podjęcia przez dziecko nauki poza miejscem zamieszkania – 44 120 zł, tj. 6,24% dla 66 rodzin (w 2024 r. – 58 477 zł, tj. 5,76% dla 94 rodzin),
- kształcenia i rehabilitacji dziecka niepełnosprawnego – 41 996 zł, tj. 5,94% dla 35 rodzin (w 2024 r. – 62 187 zł, tj. 6,12% dla 49 rodzin).

Z kolei najmniej środków wydatkowano na dodatki z tytułu wychowywania dziecka w okresie korzystania z urlopu wychowawczego – 7 883 zł, tj. 1,11% dla 5 rodzin (w 2024 r. – 32 959 zł, tj. 3,25% dla 12 rodzin) oraz z tytułu urodzenia dziecka – 13 000 zł, tj. 1,84% dla 13 rodzin (w 2024 r. – 20 000 zł, tj. 1,97% dla 20 rodzin).

Szczegółową strukturę wydatków zawiera wykres 13.

Wykres 13: Udział procentowy wydatków na zasiłki rodzinne i poszczególne rodzaje dodatków w 2025 r.



### Legenda



→ Zasiłki rodzinne – 63,16%  
/ 446 519 zł - 168 rodzin /



→ Dodatki z tytułu wychowywania dziecka w rodzinie wielodzietnej – 14,03%  
/ 99 177 zł - 72 rodziny /



→ Dodatki z tytułu podjęcia przez dziecko nauki poza miejscem zamieszkania – 6,24%  
/ 44 120 zł - 66 rodzin /



→ Dodatki z tytułu kształcenia i rehabilitacji dziecka niepełnosprawnego – 5,94%  
/ 41 996 zł - 35 rodzin /



→ Dodatki z tytułu samotnego wychowywania dziecka – 4,38%  
/ 30 941 zł – 13 rodzin /



→ Dodatki z tytułu rozpoczęcia roku szkolnego - 3,30%  
/ 23 334 zł - 126 rodzin /



→ Dodatki z tytułu urodzenia dziecka – 1,84%  
/ 32 959 zł - 12 rodzin /



→ Dodatki z tytułu wychowywania dziecka w okresie korzystania z urlopu wychowawczego – 1,12%  
/ 7 883 zł - 5 rodzin /

Od początku 2016 r. – obowiązuje tzw. zasada „złotówka za złotówkę”.

Przekroczenie kryterium dochodowego uprawniającego do świadczeń rodzinnych (674 zł na osobę w rodzinie lub 764 zł dla rodzin z niepełnosprawnym dzieckiem) nie oznacza automatycznie utraty prawa do zasiłku rodzinnego wraz z dodatkami.

W przypadku gdy dochód rodziny w przeliczeniu na osobę w rodzinie lub dochód osoby uczącej się przekracza kwotę uprawniającą daną rodzinę lub osobę uczącą się do zasiłku rodzinnego pomnożoną przez liczbę członków danej rodziny o kwotę nie wyższą niż łączna kwota zasiłków rodzinnych wraz z dodatkami przysługujących danej rodzinie w okresie zasiłkowym, na który jest ustalane prawo do tych świadczeń, zasiłek rodzinny wraz z dodatkami przysługuje w wysokości różnicy między łączną kwotą zasiłków rodzinnych wraz z dodatkami a kwotą, o którą został przekroczony dochód rodziny. Poniżej przedstawiony jest przykład rodziny, która złożyła w styczniu 2025 r. wniosek o zasiłek rodzinny na dwoje dzieci w wieku 4 i 10 lat oraz dodatek do zasiłku rodzinnego z tytułu rozpoczęcia roku szkolnego:

- miesięczny dochód rodziny wynosi **2 715,20 zł** (tj. 678,80 zł x 4 osoby);
- kryterium dochodowe dla rodziny wynosi **2 696,00 zł** (tj. 674,00 zł x 4 osoby);
- kwota przekroczenia kryterium dochodowego dla całej rodziny wynosi **19,20 zł** (tj. 2 715,20 zł – 2 696,00 zł);
- łączna kwota zasiłków rodzinnych, która przysługiwałaby do wypłaty w okresie od 01/2025 do 10/2025 wynosi miesięcznie: **227,33 zł**, tj.: 1x zasiłek rodzinny na dziecko w wieku 5 - 18 lat - **124,00 zł** - 1x(124,00 zł x 10 m-cy/10 m-cy) + 1x zasiłek rodzinny na dziecko do 5 lat - **95,00 zł** - 1x(95,00 zł x 10 m-cy/10 m-cy) + 1x dodatek do zasiłku rodzinnego z tytułu rozpoczęcia roku szkolnego 2025/2026 - **8,33 zł** - 1x(100,00 zł : 12).

Świadczenie w przypadku rodziny, o której mowa w ww. przykładzie, przysługuje w wysokości **208,13 zł** miesięcznie w okresie od stycznia 2025 r. do października 2025 r. (227,33 zł - 19,20 zł = 208,13 zł).

W 2025 r. w ramach ww. mechanizmu „złotówka za złotówkę” została wydatkowana kwota **69 205 zł** dla **27** rodzin (w 2024 r. – **100 578 zł** dla **38** rodzin).

### 2.3. Świadczenia rodzicielskie

Ten rodzaj świadczenia realizowany jest od stycznia 2016 r. Przysługuje osobom, które urodziły dziecko, a nie otrzymują zasiłku macierzyńskiego lub uposażenia macierzyńskiego z innych systemów zabezpieczenia społecznego. Uprawnione do pobierania tego świadczenia są więc między innymi osoby bezrobotne (niezależnie czy zarejestrowane, czy nie w urzędzie pracy), studenci, a także osoby wykonujące prace na podstawie umów cywilnoprawnych.

Świadczenie przysługuje niezależnie od dochodu rodziny, w wysokości 1000 zł miesięcznie przez okres 1 roku (52 tygodni), licząc od dnia urodzenia dziecka, a w przypadku wieloraczków okres ten ulega wydłużeniu nawet do 71 tygodni w zależności od liczby dzieci.

Ojcowie są uprawnieni do świadczenia tylko w określonych warunkach, tj.:

- skrócenia na wniosek matki dziecka okresu pobierania świadczenia rodzicielskiego, zasiłku macierzyńskiego lub uposażenia za okres urlopu macierzyńskiego lub rodzicielskiego, po wykorzystaniu przez nią ww. świadczenia za okres co najmniej 14 tygodni od dnia urodzenia dziecka;
- śmierci matki dziecka;
- porzucenia dziecka przez matkę.

W 2025 r. świadczenie rodzicielskie wypłacono 59 rodzinom na łączną kwotę **337 611 zł** (w 2024 r. - 71 rodzinom na łączną kwotę **450 358 zł**).

### 2.4. Jednorazowe zapomogi z tytułu urodzenia się dziecka, tzw. „becikowe”

Zapomoga z tytułu urodzenia dziecka wypłacana jest jednorazowo, w wysokości 1 000 zł. Wsparcie przysługuje, jeżeli dochód rodziny w przeliczeniu na osobę nie przekracza kwoty 1 922 zł.

W 2025 r. świadczenie to przyznano dla 68 dzieci (w 2024 r. – 62 dzieci), na łączną kwotę **68 000 zł** (w 2024 r. – 62 000 zł).

Zgodnie z informacją uzyskaną z Wydziału Organizacyjnego i Spraw Obywatelskich liczba urodzonych w 2025 r. dzieci w gminie Chojnice wynosiła 144 (w 2024 r. – 146), co oznacza, że zapomogę wypłacono dla 47,22% ogółu urodzonych dzieci (w 2024 r. – 42,47%).

### 3. Jednorazowe świadczenie z ustawy o wsparciu kobiet w ciąży i rodzin „Za życiem”

Jednorazowe świadczenia z tytułu urodzenia dziecka, u którego zdiagnozowano ciężkie i nieodwracalne upośledzenie albo nieuleczalną chorobę zagrażającą jego życiu, które powstały w prenatalnym okresie rozwoju dziecka lub w czasie porodu jest świadczeniem wprowadzonym ustawą z dnia 4 listopada 2016 r. o wsparciu kobiet w ciąży i rodzin „Za życiem”. Przysługuje matce lub ojcu dziecka, opiekunowi prawnemu albo opiekunowi faktycznemu dziecka, jeżeli:

- dziecko urodziło się żywe i legitymuje się odpowiednim zaświadczeniem lekarskim,
- matka dziecka posiada odpowiednie zaświadczenie o pozostawaniu pod opieką medyczną nie później niż od 10 tygodnia ciąży do porodu,
- wniosek został złożony w terminie 12 miesięcy od dnia narodzin dziecka.

Świadczenie – w wysokości 4000 zł – przysługuje bez względu na dochód.

W 2025 r. wypłacono ww. świadczenie w kwocie **16 000 zł** dla 4 rodzin (w 2024 r. – w kwocie **16 000 zł** dla 3 rodzin).

### 4. Świadczenia alimentacyjne

#### 4.1. Przyznawanie i wypłacanie świadczeń alimentacyjnych

Świadczenia z funduszu alimentacyjnego to rodzaj finansowego wsparcia dla rodzin, w których dzieci pomimo uprawnień do alimentów od rodzica na podstawie wyroku sądu lub ugody sądowej są ich pozbawione, z powodu bezskuteczności egzekucji sądowej. Świadczenia przysługują w wysokości bieżąco ustalonych alimentów, jednakże w kwocie nieprzekraczającej 1000 zł miesięcznie na dziecko, w przypadku kiedy dochód rodziny w przeliczeniu na osobę nie przekracza kryterium dochodowego, którego wysokość wynosi 1 209 zł.

Do świadczeń z funduszu alimentacyjnego nie mają zastosowania przepisy o koordynacji systemów zabezpieczenia społecznego.

W 2025 r. świadczenia z funduszu alimentacyjnego wypłacono **61** rodzinom, na łączną kwotę **542 303 zł** (w 2024 r. – 54 rodzinom na łączną kwotę 446 025 zł).

Wykres 14: Wydatki na realizację świadczeń alimentacyjnych w latach 2016-2025



Od października 2020 r. – podobnie jak w świadczeniach rodzinnych – obowiązuje w odniesieniu do świadczeń z funduszu alimentacyjnego tzw. zasada „złotówka za złotówkę”.

Przekroczenie kryterium dochodowego uprawniającego do świadczeń z funduszu alimentacyjnego, tj. kwoty 1 209 zł na osobę w rodzinie, nie oznacza automatycznie utraty prawa do tych świadczeń.

W przypadku gdy dochód rodziny w przeliczeniu na osobę w rodzinie przekracza kwotę kryterium dochodowego na osobę w rodzinie o kwotę nie wyższą niż kwota świadczenia z funduszu alimentacyjnego przysługującego danej osobie uprawnionej w okresie świadczeniowym, na który jest ustalane prawo do tego świadczenia, świadczenie z funduszu alimentacyjnego przysługuje w wysokości różnicy między kwotą świadczenia z funduszu alimentacyjnego przysługującego danej osobie uprawnionej a kwotą, o którą został przekroczony dochód rodziny w przeliczeniu na osobę w rodzinie.

W przypadku gdy wysokość świadczenia z funduszu alimentacyjnego przysługującego danej osobie uprawnionej, ustalona zgodnie z zasadą opisaną wyżej, jest niższa niż 100 zł, świadczenie to nie przysługuje.

Na przykład, jeżeli został złożony wniosek o świadczenie z funduszu alimentacyjnego dla dziecka, na które zostały zasądzone alimenty w kwocie 400 zł miesięcznie, i jednocześnie:

- miesięczny dochód na osobę w rodzinie wynosi **1280,50 zł**,
- kryterium dochodowe wynosi **1209,00 zł**,
- kwota przekroczenia kryterium dochodowego wynosi **71,50 zł**,  
to wówczas świadczenie z funduszu alimentacyjnego zostanie przyznane w wysokości **328,50 zł miesięcznie**, tj. 400,00 zł minus 71,50 zł.

W 2025 r. w ramach ww. mechanizmu „złotówka za złotówkę” została wydatkowana kwota **29 628,24 zł** dla **9** rodzin (w 2024 r. – kwota 12 125,24 zł dla 7 rodzin).

#### **4.2. Prowadzenie postępowań wobec dłużników alimentacyjnych**

Dłużnikiem alimentacyjnym – zgodnie z definicją ustawową – jest osoba zobowiązana do alimentów na podstawie tytułu wykonawczego, przeciwko której egzekucja okazała się bezskuteczna.

Wśród dłużników alimentacyjnych, wobec których ustawa regulująca zasady i kryteria przyznawania świadczeń z funduszu alimentacyjnego nakazuje podejmować określone działania – w odniesieniu do terenu działania tut. ośrodka – wyróżnia się dwie grupy:

- pierwszą, do której należą mieszkańcy gminy Chojnice, dla których Wójt Gminy Chojnice jest tzw. organem właściwym dłużnika, posiadający zadłużenie z tytułu alimentów i wypłaconych osobom uprawnionym świadczeń alimentacyjnych;
- drugą, do której należą zarówno mieszkańcy gminy Chojnice, jak i miejscowości położonych poza jej obszarem, posiadający zadłużenie z tytułu wypłaconych przez gminę Chojnice osobom uprawnionym świadczeń alimentacyjnych, w tym zaliczek alimentacyjnych (świadczenie realizowane od 1.09.2005 r. do 30.09.2008 r., zastąpione od 1.10.2008 r. świadczeniem z funduszu alimentacyjnego).

Wobec ww. grup dłużników, w celu zmobilizowania ich do uregulowania należności, pracownicy ośrodka zobligowani są – na podstawie upoważnienia Wójta Gminy Chojnice – podejmować działania, którymi w 2025 r. w szczególności, były:

- a/ przeprowadzenie **31** wywiadów alimentacyjnych (w 2024 r. 20) i odebranie **31** oświadczeń majątkowych (w 2024 r. 20);
- b/ zobowiązanie **6** dłużników (w 2024 r. 5) do zarejestrowania się w urzędzie pracy jako osoba bezrobotna lub poszukująca pracy;
- c/ skierowanie do Powiatowego Urzędu Pracy w Chojnicach **12** informacji o potrzebie aktywizacji zawodowej dłużnika (w 2024 r. 9);
- d/ wszczęcie **11** postępowań w sprawie uznania dłużnika alimentacyjnego za uchylającego się od zobowiązań alimentacyjnych (w 2024 r. 8);
- e/ wydanie **2** decyzji dotyczących umorzenia postępowania w sprawie uznania dłużnika alimentacyjnego za uchylającego się od zobowiązań alimentacyjnych (w 2024 r. 1);
- f/ wydanie **5** decyzji uznających dłużnika alimentacyjnego za uchylającego się od zobowiązań alimentacyjnych (w 2024 r. 4);
- g/ skierowanie do Starosty **4** wniosków o zatrzymanie prawa jazdy (w 2024 r. 2);
- h/ złożenie **4** wniosków o ściganie dłużnika alimentacyjnego za przestępstwo określone w art. 209 § 1 K.k., tj. uchylanie się od wykonania obowiązku alimentacyjnego określonego co do wysokości orzeczeniem sądowym, ugodą zawartą przed sądem albo innym organem albo inną umową, jeżeli łączna wysokość powstałych wskutek tego zaległości stanowi równowartość co najmniej 3 świadczeń okresowych albo jeżeli opóźnienie

zaległego świadczenia innego niż okresowe wynosi co najmniej 3 miesiące, na podstawie art. 5 ust. 3b pkt 1 ww. ustawy o pomocy osobom uprawnionym do alimentów, tj. po wydaniu decyzji o uznaniu dłużnika za uchylającego się od zobowiązań alimentacyjnych (w 2024 r. 3);

- i/ przekazanie Policji **89** (okres 2024/25 i 2025/2026) zawiadomień o możliwości popełnienia przestępstwa niealimentacji z art. 209 § 1 K.k. - na podstawie art. 304 § 2 K.p.k., po przyznaniu świadczeń rodzinnych albo świadczeń pieniężnych wypłacanych w przypadku bezskuteczności egzekucji alimentów (w 2024 r. 18);
- j/ przekazanie komornikowi sądowemu **33** informacji, pochodzących z wywiadów alimentacyjnych oraz oświadczeń majątkowych (w 2024 r. 40);
- k/ przekazanie do biur informacji gospodarczej (BIG) danych **10** dłużników (nie zgłaszanych wcześniej do żadnego z BIG-ów), w przypadku których zaległości z tytułu wypłaconych osobom uprawnionym świadczeń z funduszu alimentacyjnego (także należności z tytułu wypłaconych osobie uprawnionej zaliczek alimentacyjnych) przekraczają okres 6 m-cy, (w 2024 r. 10).

W 2025 r., tak jak w roku 2024, należności przypadające od dłużników alimentacyjnych z tytułu świadczeń wypłaconych z funduszu alimentacyjnego podlegały ściągnięciu wraz z odsetkami w drodze egzekucji sądowej. W związku z tym, gmina każdorazowo w przypadku przyznania osobie uprawnionej świadczeń z funduszu alimentacyjnego kierowała do komornika sądowego wnioski o przyłączenie do egzekucji sądowej. W 2024 r. wystosowano **109** (okres 2024/25 i 2025/2026) takich wniosków (w 2024 r. 8).

Zadłużenie dłużników alimentacyjnych z tytułu wypłaconych przez gminę Chojnice świadczeń z funduszu alimentacyjnego i zaliczek alimentacyjnych wynosiło na dzień 31.12.2025 r. – łącznie z odsetkami – **14 562 473 zł** (w 2024 r. – 13 615 344 zł).

W wyniku przeprowadzonego postępowania od dłużników alimentacyjnych wyegzekwowano kwotę **399 267 zł** (w 2024 r. – 338 660 zł), w tym kwota **51 595,86 zł** (w 2024 r. – 56 775,86 zł) stanowiła dochód gminy Chojnice, która przekazała ośrodkowi kwotę **128 800 zł** (w 2024 r. – 100 000 zł) na wydatki związane z podejmowaniem działań wobec dłużników alimentacyjnych oraz na obsługę wypłat świadczeń z funduszu (m.in. koszty postępowania egzekucyjnego, wynajem pomieszczeń, zakup znaczków pocztowych i materiałów biurowych, rozmowy telefoniczne). Z otrzymanej kwoty **128 800 zł** ośrodek wydatkował **81 181 zł**.

## **5. Przedłużanie prawa do świadczeń uzależnionych od orzeczenia o niepełnosprawności lub stopniu niepełnosprawności**

Przedłużanie prawa do świadczeń uzależnionych od orzeczenia o niepełnosprawności lub orzeczenia o stopniu niepełnosprawności zostało zapoczątkowane w okresie pandemii COVID-19 w 2020 r.

Po wielu zmianach przepisów prawa aktualnie w ww. zakresie obowiązują następujące:

- art. 6bb ww. ustawy o rehabilitacji zawodowej i społecznej oraz zatrudnianiu osób niepełnosprawnych, zgodnie z którym jeżeli wniosek o wydanie kolejnego orzeczenia został złożony w okresie ważności dotychczasowego orzeczenia, to zachowuje ono ważność do dnia wydania kolejnego ostatecznego orzeczenia, nie dłużej jednak niż do ostatniego dnia szóstego miesiąca następującego po dacie określającej tę ważność. Przepis zaczął obowiązywać od 3 sierpnia 2024 r.;
- ustawa z dnia 25 września 2024 r. o zmianie ustawy o rehabilitacji zawodowej i społecznej oraz zatrudnianiu osób niepełnosprawnych (Dz. U. poz. 1494), nakazująca „z urzędu” zmieniać decyzje w sprawie świadczeń uzależnionych od niepełnosprawności w zakresie okresu przyznania świadczenia. Ustawa weszła w życie 8 października 2024 r.

Z konstrukcji tych przepisów wynika, że nie są tymczasowe, ale na stałe weszły do porządku prawnego.

W 2025 roku zostało wydanych 29 decyzji przedłużających prawo do świadczeń pielęgnacyjnych, 87 decyzji przedłużających prawo do zasiłków pielęgnacyjnych, 6 decyzji przedłużających prawo do dodatków do zasiłków rodzinnych z tytułu kształcenia i rehabilitacji dziecka niepełnosprawnego (w 2024 r. – odpowiednio 41, 162, 8).

Każda decyzja przedłużająca prawo do świadczenia wymaga comiesięcznego monitorowania pod kątem wydania nowego orzeczenia o niepełnosprawności lub stopniu niepełnosprawności (w drodze weryfikacji w elektronicznej bazie EKSMOON). Jeżeli orzeczenie zostało wydane i nie zostało złożone odwołanie od orzeczenia zostaje wydana decyzja o wygaśnięciu decyzji przyznającej prawo do świadczenia, chyba że orzeczenie zostało wydane w ostatnim 6 miesiącu przedłużonego okresu ważności poprzedniego orzeczenia lub później – wówczas decyzja wygaszająca nie jest wydawana (w 2025 r. zostało wydanych 90 decyzji

wygaszających prawo do świadczenia, w 2024 r. - 73), a jeżeli strona uzyskała orzeczenie uprawniające do świadczenia, to składa wniosek i zostaje wydana nowa decyzja przyznająca świadczenie.

## VIII. FUNKCJONOWANIE OŚRODKA

Na utrzymanie ośrodka wydatkowano **3 868 079 zł**, tj. 16,2% z ogółu poniesionych w 2025 r. kosztów (w 2024 r. 3 347 609 zł, 14,3%).

Wśród nich środki własne gminy stanowiły 70,91%, tj. 2 742 890 zł (w 2024 r. – 74,21%, tj. 2 484 359 zł), dotacje z budżetu państwa – 25,54%, tj. 987 805 zł (w 2024 r. – 24,88%, tj. 832 847 zł), środki z Funduszu Solidarnościowego – 0,97%, tj. 37 229 zł (w 2024 r. – 0,55%, tj. 18 530 zł), środki z Narodowego Funduszu Ochrony Środowiska i Gospodarki Wodnej – 0,12%, tj. 4 425 zł (w 2024 r. – 0,19%, tj. 6 300 zł), środki z Funduszu Pomocy – 0,24%, tj. 9 244 zł, (w 2024 r. – 0,15%, tj. 5 130 zł), środki z Unii Europejskiej – 2,24%, tj. 86 486 zł, środki z Funduszu Przeciwdziałania COVID-19 – 0,00%, tj. 0 zł (w 2024 r. – 0,01%, tj. 443 zł).

Zdecydowaną większość – 84,43% – stanowiły środki finansowe przeznaczone na wynagrodzenia dla pracowników<sup>10</sup> oraz osób świadczących pracę w ramach umowy zlecenia (z wyłączeniem osób realizujących usługi opieki wytchnieniowej oraz asystenta osobistego osoby z niepełnosprawnością<sup>11</sup>) wraz z narzutami i należnymi nagrodami jubileuszowymi, a w dalszej kolejności na:

- czynsz – 3,70%
- zakup materiałów<sup>12</sup> – 3,69%,
- zakup usług<sup>13</sup> – 2,87%,
- odpis na ZFŚS – 1,98%,
- delegacje i ryczałty – 1,33%,
- energia elektryczna – 0,55%,
- szkolenia i inne formy podnoszenia kwalifikacji – 0,41%,
- gaz ziemny – 0,39%,
- obsługa Zespołu Interdyscyplinarnego – 0,22%,
- Spotkanie Wigilijne – 0,18%,
- opłata za wodę i ścieki – 0,09%,
- wywóz odpadów – 0,09%,

Pozostałe wydatki, na kwotę 1 740 zł, dotyczyły obsługi Ogólnopolskiej Karty Dużej Rodziny oraz różnych opłat i składek – 1090 zł.

W porównaniu z 2024 r., największy wzrost wydatków w 2025 r. nastąpił na gaz ziemny – o 54,3%, Spotkanie wigilijne – o 46,6%, szkolenia i inne formy podnoszenia kwalifikacji – o 28,6%, odpis na ZFŚS – o 23,3%, wynagrodzenia z narzutami – o 21,4%, wywóz odpadów – 16,4%.

Zmniejszenie wydatków w 2025 r., w kontekście 2024 r., odnotowano w 5 pozycjach: Magazyn Żywności – o 100% (nie jest już wynajmowany), zakupie materiałów – o 31,4%, zakupie usług – o 22%, energii elektrycznej – 10,8%, opłacie za wodę i ścieki – o 7,1%.

Powyższe relacje przedstawia tabela 10.

---

<sup>10</sup> W tym rozdziale nie uwzględniono wynagrodzenia asystenta rodziny oraz kosztów związanych ze stanowiskiem pracy asystenta rodziny (np. ryczałt na użytkowanie samochodu do celów służbowych), koszty te zostały uwzględnione w rozdziale II, a także kosztów wynagrodzeń wypłacanych pracownikom i zleceniobiorcom w ramach kosztów bezpośrednich projektu unijnego – koszty wykazane w rozdziale IV;

<sup>11</sup> Koszty tych usług zostały wykazane w rozdziałach III i IV.

<sup>12</sup> W tym rozdziale nie uwzględniono materiałów zakupionych w ramach kosztów bezpośrednich projektu unijnego, a także zakupu opasek bezpieczeństwa w ramach programu MRPiPS „Korpus Wsparcia Seniorów” – koszty wykazane w rozdziale III i IV.

<sup>13</sup> Jak w przypisie 12.

Tabela 10: Wydatki na utrzymanie ośrodka w 2024 i 2025 r.

Rodzaj wydatku	Rok budżetowy		Tendencja	
	2024	2025	(+) wzrost / (-) spadek	
			zł	%
Wynagrodzenia z narzutami	2 689 511 zł	3 265 760 zł	576 249 zł	21,43
Energia elektryczna	23 901 zł	21 321 zł	-2 580 zł	-10,79
Gaz	9 681 zł	14 939 zł	5 258 zł	54,32
Czynsz	128 135 zł	142 985 zł	14 850 zł	11,59
Wywóz odpadów	2 860 zł	3 329 zł	469 zł	16,39
Opłata za wodę i ścieki	3 937 zł	3 658 zł	-279 zł	-7,08
Zakup usług	142 149 zł	110 914 zł	-31 234 zł	-21,97
Zakup materiałów	208 113 zł	142 750 zł	-65 363 zł	-31,41
Delegacje i ryczałty	47 087 zł	51 348 zł	4 261 zł	9,05
Odpis na ZFŚS	61 996 zł	76 461 zł	14 465 zł	23,33
Różne opłaty i składki	0 zł	1 090 zł	1 090 zł	#DZIEL/0!
Szkolenia i inne formy podnoszenia kwalifikacji	12 476 zł	16 039 zł	3 563 zł	28,56
Magazyn żywności	3 339 zł	0 zł	-3 339 zł	-100,00
Ogólnopolska KDR	1 602 zł	1 740 zł	138 zł	8,61
Spotkanie Wigilijne/paczki świąteczne dla osób samotnych	4 871 zł	7 139 zł	2 268 zł	46,57
Obsługa Zespołu Interdyscyplinarnego	7 950 zł	8 604 zł	654 zł	8,22
<b>RAZEM</b>	<b>3 347 609 zł</b>	<b>3 868 079 zł</b>	<b>520 470 zł</b>	<b>X</b>

Na przestrzeni całego 2025 r., w ośrodku – w formie umów o pracę, umów zlecenia, umów o wykonanie usług z osobami fizycznymi prowadzącymi działalność gospodarczą, które osobiście świadczyły usługi i umów na organizację stażu absolwenckiego – prace, wolontariatu w różnych okresach czasowych, wykonywało łącznie 206 osób (w 2024 r. 117), w tym:

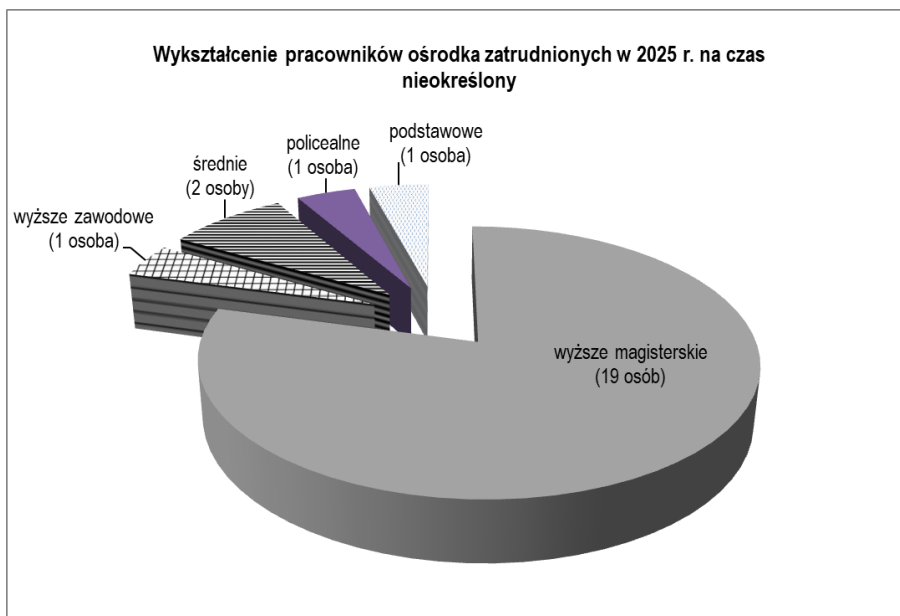
- a/ stałą kadrę ośrodka (umowy na czas nieokreślony), stanowiły 24 osoby - 24 etaty (w 2024 r. - 23 osoby, 23 etaty), z których zdecydowana większość posiadała wykształcenie wyższe magisterskie – 79,2% (19 osób), w tym pedagogiczne, ekonomiczne, prawnicze, administracyjne i rolnicze, w dalszej kolejności:
- wyższe zawodowe – 4,17% (1 osoba),
  - średnie – 8,34% (2 osoby),
  - policealne – 4,17% (1 osoba),
  - podstawowe – 4,17% (1 osoba).

Poza tym, 6 osób legitymowało się specjalizacją zawodową, w tym:

- I stopnia z zakresu pracy socjalnej – 2 pracowników,
- II stopnia – 2 pracowników (z zakresu pracy socjalnej z osobami doznającymi przemocy),
- z organizacji pomocy społecznej – 3 osoby.

Strukturę wykształcenia ww. pracowników ośrodka przedstawia wykres 15.

Wykres 15: Wykształcenie pracowników ośrodka zatrudnionych w 2025 r. na czas nieokreślony



Spośród 24 osób zatrudnionych na czas nieokreślony:

- 23 osoby wykonywały pracę w ramach normalnego systemu czasu pracy,
- 1 osoba pracowała w ramach zadaniowego systemu czasu pracy;
- b/ pracownicy zatrudnieni na czas określony: 8 osób, w tym 5 osób w pełnym wymiarze czasu pracy, 2 osoby w 3/4 wymiaru czasu pracy i osoba w połowie wymiaru czasu pracy (w 2024 r. – 5 osób w pełnym wymiarze czasu pracy i 2 osoby w połowie wymiaru czasu pracy);
- c/ osoby świadczące pracę w ramach umowy zlecenia (nieprowadzące działalności gospodarczej) – 127 osób, w tym: 121 opiekunów osób starszych/z niepełnosprawnościami, w tym, w ramach programu MRIPS „Opieka wytchnieniowa” 49 osób oraz 105 asystentów osobistych osoby z niepełnosprawnością, w ramach projektu unijnego – 6 osób wykonujących usługi opieki wytchnieniowej, 1 kasjerka prowadząca kasę zapomogowo-pożyczkową, 1 osoba - usługi księgowo, 1 osoba – Inspektor Ochrony Danych, oraz w ramach projektu unijnego – poza 6 osobami wykonującymi usługi opieki wytchnieniowej wymienionymi wyżej – 1 osoba – pielęgniarka, 6 osób – usługi opieki wytchnieniowej, 1 osoba – zamówienia publiczne, 1 osoba – koordynator projektu (w 2024 r. – 83 osoby);
- d/ wolontariat – 1 osoba,
- e/ osoby świadczące usługi (prowadzące działalność gospodarczą, osobiście wykonujące zleczone usługi) - 1 usługi informatyczne;
- f/ osoby odbywające staż absolwencki – 1 osoba (w 2024 r.– 2);
- g/ osoby odbywające praktyki – 3 osoby.

Podobnie jak w poprzednich latach, także w 2025 r., pracownicy ustawicznie podnosili swoje kwalifikacje poprzez udział w wielu formach pozaszkolnego doskonalenia zawodowego, w tym, w: seminariach, konferencjach, warsztatach, spotkaniach członków Pomorskiego Forum Pomocy Społecznej – ogółem w 30 szkoleniach (w 2024 r. w 22 szkoleniach). Na ten cel w 2025 r. wydatkowano kwotę **28 039** zł, z tego 12 000 zł zostało bezpośrednio sfinansowane z Krajowego Funduszu Szkoleniowego (w 2024 r. 21 476 zł, z tego 8 000 zł zostało bezpośrednio sfinansowane z Krajowego Funduszu Szkoleniowego).

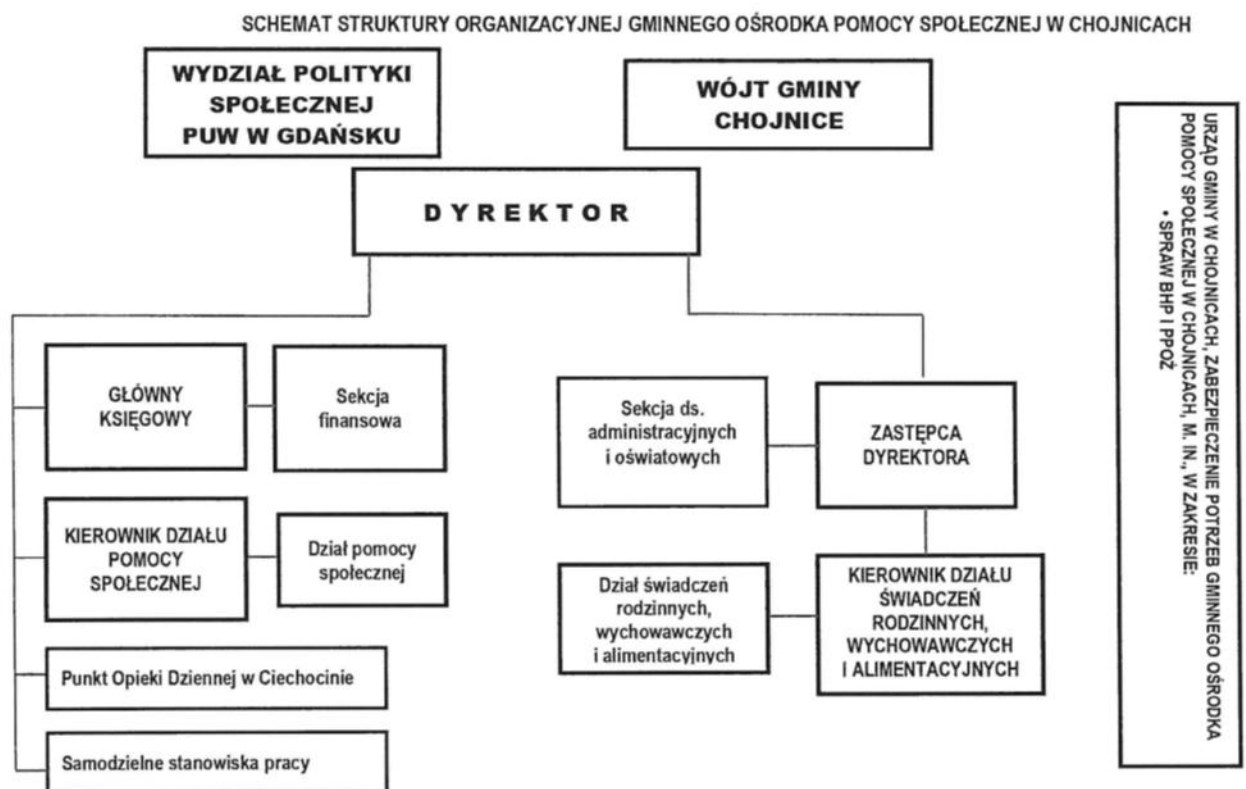
W 2025 r. w strukturze organizacyjnej ośrodka funkcjonowały następujące samodzielne stanowiska pracy oraz komórki organizacyjne, podporządkowane bezpośrednio:

- a) Dyrektorowi ośrodka:
  - zastępca dyrektora,
  - główny księgowy,
  - kierownik Działu pomocy społecznej,
  - radca prawny,
  - sprzątaczką;

- b) Zastępcy dyrektora Ośrodka:
- kierownik Działu świadczeń rodzinnych, wychowawczych i alimentacyjnych,
  - pracownicy Sekcji ds. administracyjnych i oświatowych;
- c) Głównemu księgowemu ośrodka:
- pracownicy Sekcji finansowej;
- d) Kierownikowi Działu pomocy społecznej:
- terenowi pracownicy socjalni wykonujący zadania, w przydzielonych rejonach opiekuńczych, wynikające, w szczególności, z ustawy o pomocy społecznej oraz ustawy o wspieraniu rodziny i systemie pieczy zastępczej wraz z aktami wykonawczymi,
  - asystenci rodziny, którzy działają bez wyznaczonych rejonów świadcząc pomoc mieszkańcom gminy Chojnice w środowisku ich zamieszkania lub w innym miejscu – wskazanym przez rodzinę,
- e) Kierownikowi Działu świadczeń rodzinnych, wychowawczych i alimentacyjnych
- pracownicy Działu świadczeń rodzinnych, wychowawczych i alimentacyjnych.

Graficzną strukturę organizacyjną ośrodka na dzień 31 grudnia 2025 r., przedstawia schemat nr 1.

Schemat nr 1: Struktura organizacyjna ośrodka



## PODSUMOWANIE I KIERUNKI DZIAŁANIA W 2026 R.

Z niniejszego sprawozdania wynika, że ujmując kompleksowo wydatki ośrodka w 2025 r., to:

- na realizację zadań wydatkowano o 2% (tj. o 466 498 zł) środków finansowych więcej, aniżeli w 2024 r.;
- nadal zdecydowaną większość – ponad 79,5% – budżetu ośrodka stanowiły środki otrzymane z budżetu państwa, w tym funduszy celowych, na realizację zadań zleconych i dotacje celowe na realizację zadań własnych gminy;
- wciąż zdecydowana większość – 74,0% – środków, łącznie ze wszystkich obszarów wsparcia zasilają budżety domowe mieszkańców (w formie świadczeń pieniężnych i/lub pomocy rzeczowej),
- spośród wszystkich obszarów wsparcia mieszkańców gminy obsługiwanych przez ośrodek, największy odsetek środków (68,83%) wydatkowano na świadczenia rodzinne, z kolei najmniejszy (0,004%) na świadczenia tarczy antykryzysowej.

Biorąc pod uwagę poszczególne obszary działania ośrodka w roku 2025, w porównaniu z rokiem 2024, odnotowano, w szczególności:

1. W systemie pomocy społecznej:

- a/ Niewielki spadek liczby środowisk – liczba rodzin/osób korzystających w rejonie opiekuńczym pracownika socjalnego w 2024 r. wynosiła średnio 32 środowiska, natomiast w 2025 r. spadła do 31 środowisk;
- b/ wzrost wydatków poniesionych w związku z koniecznością zapewnienia usług opiekuńczych osobom niesamodzielnym w ich miejscu zamieszkania (w 2025 r. udzielono 2162 świadczenia na kwotę 92 966 zł, natomiast w 2024 r. 2026 świadczeń na kwotę 75 367 zł);
- c/ brak wydatków na zapewnienie specjalistycznych usług opiekuńczych dla osób z zaburzeniami psychicznymi z uwagi na brak wniosków o tę formę pomocy. W 2025 r. oraz w 2024 r. nie realizowano specjalistycznych usług opiekuńczych natomiast w 2023 r. skorzystało 12 osób na kwotę 13 900 zł;
- d/ wzrost wydatków na zasiłki okresowe, ponieważ większa liczba osób zgłaszała się o przyznanie pomocy, spowodowane było to tym, że po pomoc zwracały się osoby z mniejszymi dochodami;
- e/ wzrost średniej wartości pomocy w formie zasiłku celowego na zakup żywności przyznawanego w ramach programu rządowego „Posiłek w szkole i w domu - średnia kwota zasiłku dla rodzin (lub osób prowadzących samodzielne gospodarstwa domowe) była wyższa o 18 zł od tej z 2024 r. i wynosiła 375 zł w skali miesiąca (w 2024 r. po 357 zł);
- f/ spadek wydatków poniesionych w związku z obowiązkiem współfinansowania pobytu mieszkańców gminy w domu pomocy społecznej. Spowodowane było to wypłaceniem jednorazowych spłat świadczenia dopełniającego osobom przebywającym w DPS;
- g/ zwiększył się odsetek środowisk korzystających ze wsparcia z powodu ubóstwa – w 2024 r. wynosił niecałe 46%, w 2025 r. natomiast niecałe 50% wszystkich świadczeniobiorców;
- h/ o 27 osób wzrosła liczba zarejestrowanych w PUP mieszkańców gminy Chojnice, stopa bezrobocia w powiecie chojnickim na koniec roku 2025 wynosiła 9,5% i była wyższa od podanej na koniec 2024 r. Na tle województwa pomorskiego, czy kraju bezrobocie w powiecie chojnickim wciąż osiąga wartość stosunkowo wysoką. Stopa bezrobocia w województwie pomorskim i w Polsce wynosiła odpowiednio 5,3% i 5,7%. Problem bezrobocia, w statystykach ośrodka w 2025 r., podobnie jak w roku poprzednim, zajął trzecią, po ubóstwie i niepełnosprawności pozycję pod względem częstotliwości występowania wśród przesłanek uzasadniających przyznanie pomocy;

2. W systemie wspierania rodziny i pieczy zastępczej:

- a/ Wzrost liczby rodzin objętych usługami asystenta rodziny (w roku 2024 z tej formy wsparcia skorzystało 16 rodzin, w 2025 r. – 22);
- b/ spadek przeciętnego wymiaru czasu pracy asystenta z jedną rodziną, który wynosił średnio **19** miesiące (w 2024 r. – 22 miesiące);
- c/ poprawę funkcjonowania kolejnych rodzin korzystających z usług asystenta w obszarach, co do których, do chwili objęcia wsparciem, pojawiały się zastrzeżenia, w tym, w zakresie prowadzenia gospodarstwa domowego, sprawowania opieki nad dziećmi, rozwiązywania konfliktów, radzenia sobie ze stresem;

3. W obszarze świadczeń rodzinnych, wychowawczych i alimentacyjnych:

- a/ wzrost wydatków na świadczenia wychowawcze o 6 281,6%%, tj. o 94 224 zł;
- b/ wzrost wydatków na świadczenia pielęgnacyjne o 6,44%, tj. o 562 985 zł, co związane jest z rozszerzeniem wiedzy wśród nowej grupy osób uprawnionych do świadczenia - w 2024 r. zwiększono tę grupę o rodziny zastępcze i rodzinne domy dziecka, a także o pracujących opiekunów dzieci z niepełnosprawnościami - podwyższeniem kwoty świadczenia pielęgnacyjnego o 100% na każdą kolejną osobę, nad którą sprawowana jest opieka, z waloryzacją świadczeń (wzrost kwoty świadczenia pielęgnacyjnego z 2 988 zł w 2024 r. do 3 287 zł w 2025 r.);
- c/ brak realizacji specjalnych zasiłków opiekuńczych oraz zasiłków dla opiekunów - wynika z uzyskania przez te osoby przed rokiem 2024 r. świadczenia korzystniejszego, którym było świadczenie pielęgnacyjne;
- d/ spadek wydatków na świadczenia rodzicielskie o 25,03%, tj. o 112 747 zł;
- e/ spadek wydatków na zasiłki rodzinne i dodatki do zasiłków rodzinnych
  - ogółem wydatki zmniejszyły się o 30,37%, tj. o 308 386 zł,
  - wydatki na zasiłki rodzinne zmniejszyły się – o 28,84%, tj. o 180 969 zł, natomiast spośród dodatków do zasiłków rodzinnych najbardziej zmniejszyły się wydatki na dodatki z tytułu wychowywania dziecka

w okresie korzystania z urlopu wychowawczego – o 76,08%, tj. o 25 076 zł, urodzenia dziecka – o 35,00%, tj. o 7 000 zł, kształcenia i rehabilitacji dziecka niepełnosprawnego – o 32,47%, tj. o 20 191 zł. Spadek wydatków na zasiłki rodzinne z dodatkami (dodatki do zasiłków rodzinnych nie są samoistnymi świadczeniami, mogą być wypłacane tylko z zasiłkiem rodzinnym) jest konsekwencją pozostawania na niezmiennym poziomie od 2015 r. kryterium dochodowego, wynoszącego 674 zł na osobę w rodzinie, a w przypadku rodzin z dzieckiem niepełnosprawnym 764 zł;

- f/ wzrost wydatków na jednorazową zapomogę z tytułu urodzenia się dziecka – o 9,68%, tj. o 6 000 zł.
- g/ wzrost wydatków na świadczenia alimentacyjne o 17,75%, tj. o 96278 zł, związany ze skutecznymi wnioskami wierzycieli do sądu o podwyższenie kwoty alimentów;
- h/ wzrost kwoty wyegzekwowanej od dłużników alimentacyjnych – o 15,18 %, tj. o 60 607 zł, co może być związane z polepszeniem sytuacji materialnej dłużników;
- i/ wzrost kwoty zobowiązań alimentacyjnych – o 6,51%, tj. o 947 129,0 zł. Podstawową przyczyną niepłacenia alimentów jest uchylanie się dłużników alimentacyjnych od podjęcia legalnego zatrudnienia, w celu uniknięcia potrąceń komorniczych z wynagrodzenia na rzecz zasądzonych alimentów. W wielu przypadkach niewypełnianie obowiązku alimentacyjnego przez rodziców dziecka związane jest także z uzależnieniem (np. od alkoholu) . Wzrost ww. kwoty jest również spowodowany narastaniem odsetek od zadłużenia;

#### 4. W zakresie ogólnopolskiej Karty Dużej Rodziny (KDR):

- wzrost liczby rodzin posiadających kartę o 60 rodzin. Na dzień 31.12.2025 r. liczba rodzin posiadających przynajmniej jedną zamówioną Kartę w gminie Chojnice wynosiła 1641 (różnica z liczbą faktycznie złożonych wniosków związana jest z faktem, iż Karty unieważnia się ze względu na zmianę gminy miejsca zamieszkania oraz śmierć). Kartę posiadało 5478 mieszkańcom gminy Chojnice, 2974 Kart dla rodziców/malżonków oraz 2504 Kart dla dzieci i młodzieży. Natomiast na dzień 31.12.2024 r. liczba rodzin posiadających przynajmniej jedną zamówioną Kartę wynosiła 1581 (Kartę posiadało 5242 osób);

#### 5. W ramach systemu oświaty:

- spadek wydatków na pomoc materialną dla uczniów o 6,58%, tj. o 1 921,00 zł przy liczbie 23 uczniów korzystających z tego wsparcia (27 uczniów w 2024 r.), spowodowany poprawą sytuacji dochodowej rodzin i zaprzestaniem korzystania z tej formy pomocy;

#### 6. W ramach działań Zespołu Interdyscyplinarnego:

- obciążenie związane z realizacją zadań z zakresu przemocy domowej zwiększyło się, w tym w szczególności w zakresie obsługi nowo zakładanych Niebieskich Kart, w tym zakładanie teczek dla nowych procedur, przygotowywanie powołań do grup diagnostyczno-pomocowych, nadawanie upoważnień do przetwarzania danych osobowych, prowadzenie rejestrów osób upoważnionych, przygotowywanie oświadczeń o zachowaniu poufności. Na nieco wyższym poziomie kształtowały się liczby: prowadzonych rocznie procedur Niebieskie Karty (w 2025 r. – 63, w 2024 r. – 55, w 2023 r. – 44, 2022 r. – 37) oraz wszczętych procedur Niebieskie Karty (w 2025 r. – 35, w 2024 r. i 2023 r. – 31, w 2022 r. – 21). W 2025 r. nastąpił wzrost w stosunku do 2024 r. ilości dokumentacji dotyczącej procedur „Niebieskie Karty” udostępnianej Zespołom Interdyscyplinarnym oraz uprawnionym podmiotom w związku z prowadzonymi postępowaniami (w 2025 r. – 32, 2024 r. – 25, 2023 r. - 35, 2022 r. – 13).

#### 7. W ramach programów realizowanych przez ośrodek:

- wzrost kwoty wydatkowanej ogółem na realizację programów o 80,89%, tj. o 1 440 010 zł, co wiąże się głównie z większą kwotą pozyskaną na realizację programu „Asystent osobisty osoby z niepełnosprawnością” dla Jednostek Samorządu Terytorialnego oraz realizacją przez cały rok programów rządowych w zakresie dofinansowania wynagrodzeń pracowników pomocy społecznej i wspierania rodziny w postaci dodatku motywacyjnego;
- wzrost o 126,21%, tj. o 904 652 zł, kwoty wydatkowanej z Funduszu Solidarnościowego na realizację resortowego programu MRPiPS „Asystent osobisty osoby z niepełnosprawnością” dla Jednostek Samorządu Terytorialnego;
- wzrost o 14,87%, tj. o 35 931 zł, kwoty wydatkowanej z Funduszu Solidarnościowego na realizację resortowego programu MRPiPS „Opieka wytchnieniowa” dla Jednostek Samorządu Terytorialnego;

#### 8. W ramach pomocy obywatelom Ukrainy w związku z konfliktem zbrojnym na terytorium tego państwa:

- Wzrost wydatków na świadczenia rodzinne dla obywateli Ukrainy o 95,60%, tj. o 160 400 zł

#### 9. W wydawaniu zaświadczeń do Czystego Powietrza:

- spadek liczby wydanych zaświadczeń – o 61,37%, tj. o 170,

- zmniejszenie kwoty na obsługę tego zadania o 29,76%, tj. o 1875,00 zł co wynika z wydania mniejszej liczby zaświadczeń.

Funkcjonowanie ośrodka w 2026 r., w zdecydowanej większości, polegać będzie na kontynuowaniu realizowanych – w 2025 r. i w latach wcześniejszych – zadań wynikających z przepisów obowiązującego prawa oraz na podejmowaniu przedsięwzięć wynikających z wprowadzonych w życie nowych rozwiązań prawnych, a także na inicjowaniu działań służących lepszemu zaspokojeniu potrzeb osób, rodzin i grup społecznych.

W szczególności, za priorytetowe kierunki działań przyjęto:

- udział w pracach zmierzających do opracowania projektu Strategii Rozwiązywania Problemów Społecznych Gminy Chojnice;
- realizację Programów Ministra Rodziny, Pracy i Polityki Społecznej wspierających osoby z niepełnosprawnościami, osoby starsze i ich rodziny: „Asystent osobisty osoby z niepełnosprawnością”, „Opieka wytchnieniowa”, „Korpus Wsparcia Seniorów” (teleopieka);
- kontynuację realizacji projektu współfinansowanego ze środków Unii Europejskiej: „Rozwój usług społecznych i zdrowotnych na obszarze Partnerstwa Światowego Rezerwatu Biosfery Bory Tucholskie – Gmina Chojnice”, w ramach którego są przewidziane: usługi w Punkcie Opieki Diennej dla seniorów/osób z niepełnosprawnościami, usługi opiekuńcze, opieka wytchnieniowa, teleopieka, usługi specjalistyczne (m.in. logopedy, pedagoga, specjalisty integracji sensorycznej), sąsiedzkie usługi opiekuńcze, usługi wsparcia rodzin (warsztaty dla rodzin, usługi psychologa, pedagoga, prawnika), usługa door to door (dowóz osób starszych, z niepełnosprawnościami do miejsca wsparcia);
- realizację projektu współfinansowanego ze środków Unii Europejskiej pn. „Utworzenie mieszkania wspomaganego w Gminie Chojnice” w ramach którego planuje się utworzenie mieszkania dla 2 osób wymagających wsparcia oraz zapewnienie im adekwatnego do potrzeb koszyka specjalistycznych usług wspierających;
- realizację pracy socjalnej w oparciu o kontrakty i projekty socjalne;
- rozszerzanie wymiaru i zakresu indywidualnej, zintensyfikowanej pracy socjalno-wychowawczej oraz pomocy pedagogiczno-psychologicznej, opartej na koncepcji pracy asystenta rodziny, dla rodzin wieloprotblemowych z deficytami w sferze opiekuńczo-wychowawczej;
- udział w rozwijaniu oferty działań na rzecz osób doznających przemocy, rozszerzaniu jej zakresu, upowszechnianiu i doskonaleniu metody pracy interdyscyplinarnej;
- realizację Programu wspierania rodziny w gminie Chojnice na lata 2025-2027, rządowego programu „Posiłek w szkole i w domu”, osłonowych: w zakresie dożywiania na lata 2024-2028 „Posiłek dla dzieci i młodzieży”, „Koperta życia”, Programu dla rodzin wielodzietnych „Karta Dużej Rodziny Gminy Chojnice” i „Karta Seniora Gminy Chojnice”;
- podnoszenie poziomu i skuteczności funkcjonowania ośrodka, m. in. poprzez stałe podnoszenie kwalifikacji i kompetencji zatrudnionej kadry oraz rozwój współpracy z instytucjami i organizacjami pozarządowymi w celu lepszego zaspokajania potrzeb mieszkańców gminy;
- współpracę ze służbami zatrudnienia oraz innymi podmiotami prowadzącą do aktywizacji zawodowej świadczeniobiorców pomocy społecznej, m. in. poprzez wspieranie ich w nabywaniu nowych i rozwijaniu już posiadanych umiejętności zawodowych i społecznych w ramach projektów, współfinansowanych ze środków Unii Europejskiej, realizowanych przez organizacje pozarządowe.

**Potrzeby na realizację zadań ośrodka – ich finansowy wymiar – zostały przedstawione w uchwale przyjmującej budżet gminy Chojnice na 2026 rok (uchwała nr XV/239/2025 Rady Gminy w Chojnicach z dnia 19 grudnia 2025 r.).**

## Spis wykresów

Wykres 1: Liczba rodzin korzystających w latach 2023-2025 z poszczególnych obszarów wsparcia obsługiwanych przez ośrodek pomocy społecznej.....	7
Wykres 2: Wydatki GOPS w 2024 i 2025r. z podziałem na źródła finansowania.....	8
Wykres 3: Źródła finansowania zrealizowanych w 2024 i 2025 r. zadań w ramach systemu pomocy społecznej.....	12
Wykres 4: Mieszkańcy gminy przebywający w domach pomocy społecznej według typu domu.....	14
Wykres 5: Środowiska a rodziny z dziećmi korzystające z pomocy społecznej w latach 2018-2025.....	24
Wykres 6: Czas pracy asystenta z rodziną w 2025 r.....	26
Wykres 7: Uczniowie korzystający ze świadczeń pomocy materialnej w ramach systemu oświaty w latach 2016-2025.....	29
Wykres 8: Liczba Niebieskich Kart A, które wpłynęły do ZI w latach 2016-2025.....	35
Wykres 9: Udział procentowy wydatków na poszczególne rodzaje świadczeń z systemu świadczeń rodzinnych, wychowawczych i alimentacyjnych w 2025 r.....	39
Wykres 10: Udział procentowy wydatków na poszczególne rodzaje świadczeń opiekuńczych w 2025 r.....	42
Wykres 11: Liczba rodzin korzystających ze świadczenia pielęgnacyjnego oraz wydatki na świadczenie pielęgnacyjne w latach 2016-2025.....	44
Wykres 12: Liczba rodzin korzystających ze świadczenia pielęgnacyjnego oraz wydatki na świadczenie pielęgnacyjne w 2024 i 2025 r. w podziale na „nowe” i „stare” świadczenie pielęgnacyjne.....	44
Wykres 13: Udział procentowy wydatków na zasiłki rodzinne i poszczególne rodzaje dodatków w 2025 r.....	45
Wykres 14: Wydatki na realizację świadczeń alimentacyjnych w latach 2016-2025.....	47
Wykres 15: Wykształcenie pracowników ośrodka zatrudnionych w 2025 r. na czas nieokreślony.....	52

## Spis tabel

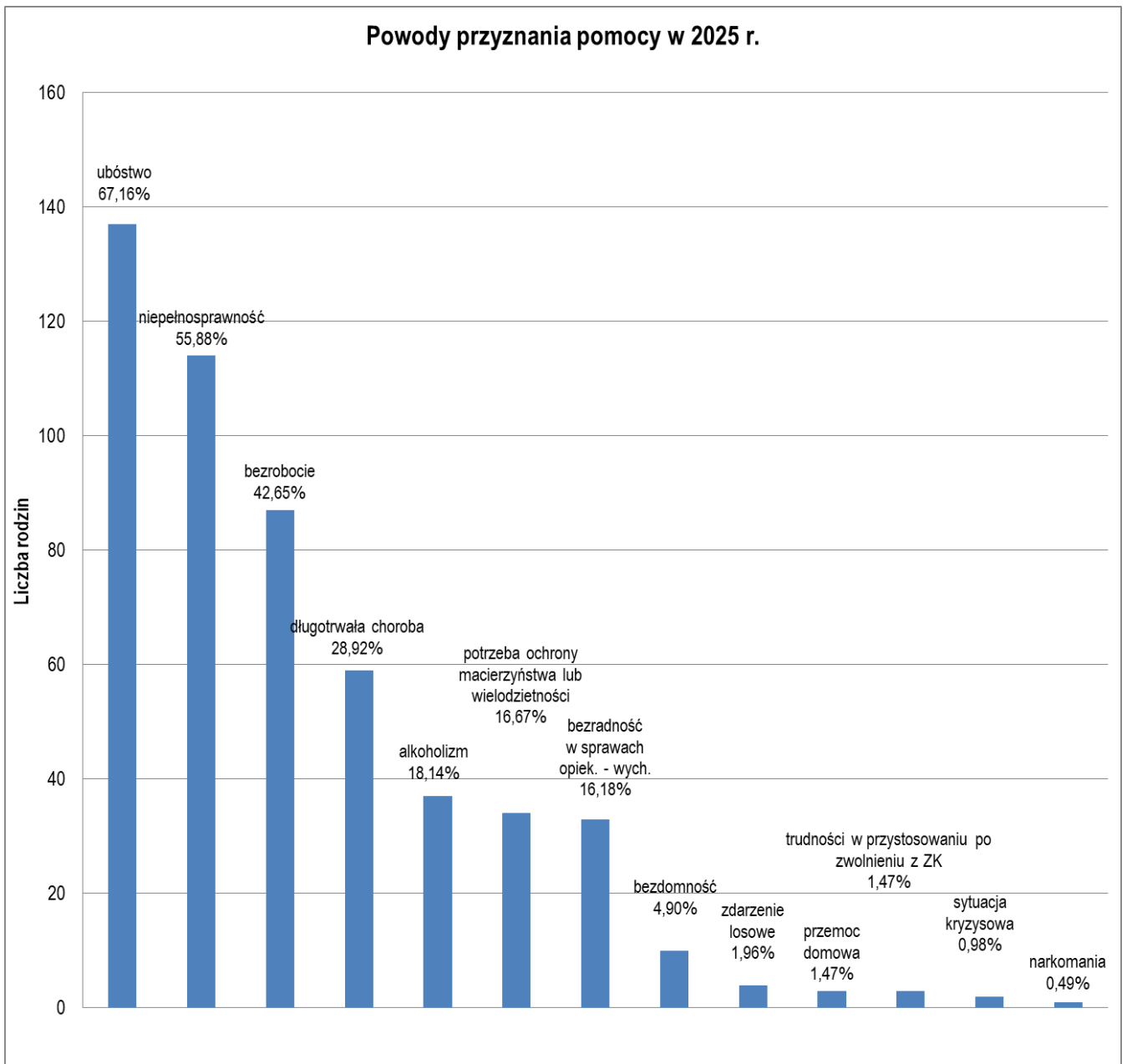
Tabela 1: Wydatki w latach 2023-2025 na realizację zadań w poszczególnych obszarach działania.....	9
Tabela 2: Przeznaczenie wydatków ośrodka w latach 2023 – 2025.....	10
Tabela 3: Liczba mieszkańców gminy przebywających w domach pomocy społecznej w latach 2015-2025.....	13
Tabela 4: Maksymalne liczby godzin usług asystencji osobistej w poszczególnych grupach osób z niepełnosprawnościami.....	21
Tabela 5: Bezradność w sprawach opiekuńczo-wychowawczych i prowadzenia gospodarstwa domowego.....	25
Tabela 6: Koszt pobytu dzieci w pieczy zastępczej.....	27
Tabela 7: Przyczyny przyznawania zasiłków szkolnych w latach 2022-2025.....	31
Tabela 8: Liczba Niebieskich Kart A, które wpłynęły do ZI w latach 2016-2025, z wyszczególnieniem instytucji, które wszczęły procedurę w danej rodzinie.....	35
Tabela 9: Różnice w świadczeniach pielęgnacyjnych przyznanych na „starych” – obowiązujących do 31 grudnia 2023 r. – i „nowych” zasadach.....	42
Tabela 10: Wydatki na utrzymanie ośrodka w 2024 i 2025 r.....	51

Schemat nr 1: Struktura organizacyjna ośrodka.....	53
--	----

## Załączniki:

Załącznik nr 1: Działania podejmowane w ramach pracy socjalnej	
Załącznik nr 2: Powody przyznania pomocy w 2025 r.	
Załącznik nr 3: Poziom ubóstwa w poszczególnych sołectwach gminy Chojnice	
Załącznik nr 4: Liczba świadczeniobiorców korzystających ze wsparcia z systemu pomocy społecznej w poszczególnych sołectwach gminy Chojnice w latach 2024-2025	
Załącznik nr 5: Bezrobotni PUP i GOPS w latach 2024-2025 wg grup wiekowych	
Załącznik nr 6: Bezrobotni PUP i GOPS w latach 2024-2025 wg wykształcenia	
Załącznik nr 7: Sprawozdanie z realizacji w 2025 r. <i>Programu wspierania rodziny w gminie Chojnice na lata 2025-2027</i>	
Załącznik nr 8: Liczba rodzin posiadających Kartę Dużej Rodziny w poszczególnych sołectwach gminy Chojnice	
Załącznik nr 9: Rodzaj i liczba zrealizowanych wniosków w zakresie Karty Dużej Rodziny	





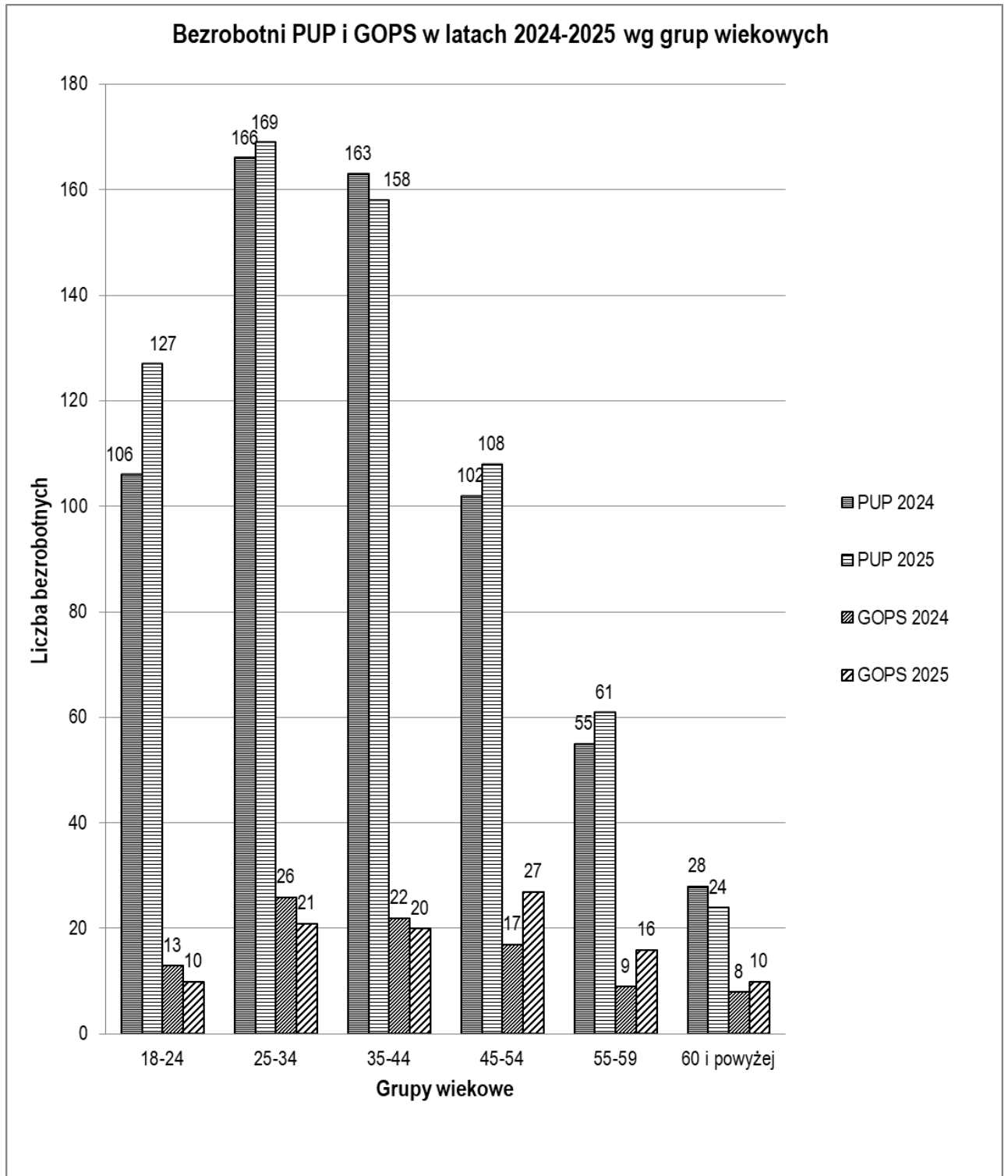
**Poziom ubóstwa w poszczególnych sołectwach gminy Chojnice**

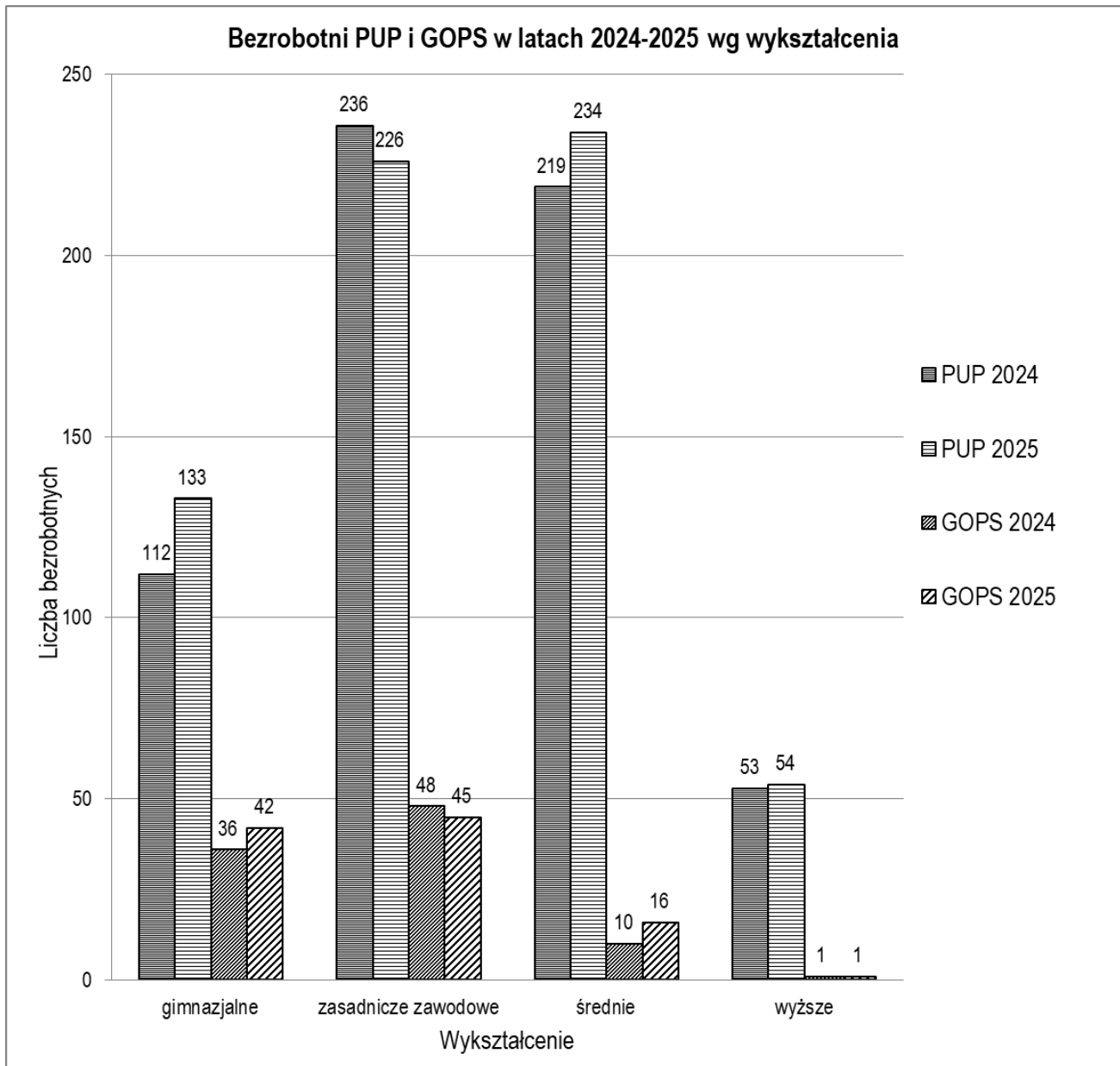
L.p.	Nazwa sołectwa	Liczba mieszkańców	Rodziny do 100% kryterium dochodowego		% osób spełniających ustawowe kryterium dochodowe
			liczba rodzin	liczba osób w rodzinach	
1.	Angowice	270	2	2	0,74
2.	Charzykowy	2170	9	9	0,41
3.	Chojnaty	206	3	6	2,91
4.	Chojniczki	1570	2	2	0,13
5.	Ciechocin	435	10	14	3,22
6.	Czarłomie-Jarcewo	321	3	4	1,25
7.	Doręgowice	317	3	8	2,52
8.	Funka	159	3	3	1,89
9.	Gockowice - Objezierze	275	4	14	5,09
10.	Granowo	215	3	3	1,40
11.	Klawkowo	542	1	1	0,18
12.	Kłosnowo	156	0	0	0,00
13.	Kłodawa	309	4	7	2,27
14.	Kopernica	54	0	0	0,00
15.	Krojanty	607	1	1	0,16
16.	Kruszka	324	3	10	3,09
17.	Lichnowy	1333	11	29	2,18
18.	Lotyń	369	3	3	0,81
19.	Moszczenica	191	1	1	0,52
20.	Niezychowice	701	10	16	2,28
21.	Nowa Cerkiew	975	3	3	0,31
22.	Nowe Ostrowite	242	0	0	0,00
23.	Nowy Dwór - Cofdanki	325	5	13	4,00
24.	Ogorzeliny	1140	11	19	1,67
25.	Ostrowite	472	6	15	3,18
26.	Pawłowo	997	10	29	2,91
27.	Pawłówko	663	1	1	0,15
28.	Powalki	522	4	5	0,96
29.	Raławki	262	3	7	2,67
30.	Silno	970	9	15	1,55
31.	Sławęcín	530	0	0	0,00
32.	Swornegacie	1142	7	16	1,40
33.	Topole	330	2	8	2,42
34.	Zbeniny	261	0	0	0,00
		<b>19355</b>	<b>137</b>	<b>264</b>	

Liczba świadczeniobiorców korzystających ze wsparcia z systemu pomocy społecznej w poszczególnych sołectwach gminy Chojnice w latach 2024-2025

Nazwa sołectwa	Liczba mieszkań-ców	Świadczeniobiorcy		% osób objętych pomocą OPS w 2025 r.	% osób objętych pomocą OPS w 2024 r.	Bilans 2024-2025		
		Liczba rodzin	Liczba osób w rodzinie			Różnica w punktach procentowych	Dynamika 2024=100%	Wzrost/ spadek %
Angowice	270	5	6	2,22	1,85	0,37	120,12	20,12
Charzykowy	2170	27	48	2,21	1,89	0,32	117,07	17,07
Chojnaty	206	4	8	3,88	2,91	0,97	133,33	33,33
Chojniczki	1570	6	17	1,08	1,59	-0,51	68,00	-32,00
Ciechocin	435	20	44	10,11	12,87	-2,76	78,57	-21,43
Czartolomie - Jarcewo	321	4	6	1,87	2,18	-0,31	85,71	-14,29
Doregowice	317	8	22	6,94	5,68	1,26	122,22	22,22
Funka	159	4	5	3,14	4,40	-1,26	71,43	-28,57
Gockowice - Objezierze	275	8	30	10,91	4,36	6,55	250,00	150,00
Granowo	215	7	13	6,05	7,44	-1,40	81,25	-18,75
Klawkowo	542	2	5	0,92	0,92	0,00	100,00	0,00
Kłosnowo	156	0	0	0,00	4,49	-4,49	0,00	-100,00
Kłodawa	309	5	8	2,59	3,88	-1,29	66,67	-33,33
Kopernica	54	0	0	0,00	0,00	0,00	0,00	0,00
Krojanty	607	3	7	1,15	3,46	-2,31	33,33	-66,67
Kruszka	324	5	17	5,25	4,01	1,23	130,77	30,77
Lichnowy	1333	15	41	3,08	3,75	-0,68	82,00	-18,00
Lotyń	369	6	10	2,71	2,44	0,27	111,11	11,11
Moszczenica	191	5	12	6,28	3,14	3,14	200,00	100,00
Niezychowice	701	12	22	3,14	2,43	0,71	129,41	29,41
Nowa Cerkiew	975	5	5	0,51	1,13	-0,62	45,45	-54,55
Nowe Ostrowite	242	1	2	0,83	2,89	-2,07	28,57	-71,43
Nowy Dwór - Cöldanki	325	7	18	5,54	6,46	-0,92	85,71	-14,29
Ogorzeliny	1140	17	32	2,81	3,86	-1,05	72,73	-27,27
Ostrowite	472	13	30	6,36	6,99	-0,64	90,91	-9,09
Pawłowo	997	23	70	7,02	6,72	0,30	104,48	4,48
Pawłówko	663	6	19	2,87	2,11	0,75	135,71	35,71
Powalki	522	4	5	0,96	0,77	0,19	125,00	25,00
Raclawki	262	5	11	4,20	2,29	1,91	183,33	83,33

Silno	970	21	41	4,23	4,54	-0,31	93,18	-6,82
Sławęcín	530	3	8	1,51	1,51	0,00	100,00	0,00
Swornegacie	1142	16	42	3,68	5,25	-1,58	70,00	-30,00
Topole	330	7	16	4,85	2,73	2,12	177,78	77,78
Zbeniny	261	2	7	2,68	3,07	-0,38	87,50	-12,50
<b>suma:</b>	<b>19355</b>	<b>276</b>	<b>627</b>	<b>3,24</b>	x	x	x	x





**Sprawozdanie z realizacji w 2025 r.  
„Programu wspierania rodziny w gminie Chojnice na lata 2025-2027”**

„Program wspierania rodziny w gminie Chojnice na lata 2025-2027 został przyjęty do realizacji Uchwałą Nr VI/101/2024 Rady Gminy w Chojnicach z dnia 20 grudnia 2024 r.

Poniżej zamieszczono dane zebrane w związku z prowadzonym monitoringiem działań zaplanowanych w ww. programie:

Zadanie 1: Zapewnienie rodzinie dostępu do poradnictwa specjalistycznego, w szczególności prawnego, psychologicznego, rodzinnego

*Wskaźnik realizacji zadania:* Liczba osób objętych wsparciem specjalistycznym

- poradnictwo prawne – wartość wskaźnika – **33**
- poradnictwo psychologiczne – wartość wskaźnika – **40**
- poradnictwo rodzinne – wartość wskaźnika – **11**

Zadanie 2: Motywowanie rodziców do udziału w warsztatach kształtujących umiejętności wychowawcze/społeczne

*Wskaźnik realizacji zadania:*

- a) Liczba rodziców uczestniczących w warsztatach – wartość wskaźnika – **4**
- b) Liczba zawartych kontraktów socjalnych – wartość wskaźnika – **2**

Zadanie 3: Motywowanie rodziców do korzystania przez dzieci z zajęć grupowych rozwijających umiejętności społeczne

*Wskaźnik realizacji zadania:*

- a) Liczba dzieci uczestniczących w zajęciach grupowych – wartość wskaźnika – **1**
- b) Liczba zawartych kontraktów socjalnych – wartość wskaźnika – **0**

Zadanie 4: Motywowanie rodziców do korzystania przez dzieci z oferty domów kultury i świetlic wiejskich

*Wskaźnik realizacji zadania:* Stosunek liczby dzieci korzystających z oferty domów kultury i świetlic wiejskich do ogólnej liczby dzieci (dotyczy dzieci pozostających w bazie danych GOPS - Dział pomocy społecznej) – wartość wskaźnika – **34/221**

Zadanie 5: Zapewnienie rodzinie usług asystenta rodziny

*Wskaźnik realizacji zadania:* Liczba rodzin objętych usługami asystenta rodziny – wartość wskaźnika – **22**

Zadanie 6: Zapewnienie rodzinie wsparcia w formie usług opiekuńczych dla rodzin z dziećmi

*Wskaźnik realizacji zadania:* Liczba rodzin korzystających z usług dla rodzin z dziećmi – wartość wskaźnika – **0**

Zadanie 7: Zapewnienie specjalistycznych usług opiekuńczych dla osób z zaburzeniami psychicznymi

*Wskaźnik realizacji zadania:* Liczba osób, w tym dzieci, objętych usługami – wartość wskaźnika – **0**

Zadanie 8: Przeciwdziałanie przemocy domowej

*Wskaźnik realizacji zadania:* Liczba rodzin, w których zamknięto procedurę „Niebieskie Karty” – **33**

Zadanie 9: Podejmowanie działań zmierzających do podjęcia leczenia przez osoby uzależnione od alkoholu, w tym uzyskanie postanowienia Sądu o zobowiązaniu do leczenia uzależnienia

*Wskaźnik realizacji zadania:* Liczba rodzin z problemem uzależnienia zmotywowanych przez pracownika socjalnego do zgłoszenia problemu uzależnienia w GKRPA - wartość wskaźnika – **9**

Zadanie 10: Pomoc rodzicom w uzyskaniu wsparcia finansowego/rzeczowego na cele edukacyjne w formie stypendiów szkolnych

*Wskaźnik realizacji zadania:* Liczba uczniów korzystających ze stypendiów szkolnych – wartość wskaźnika – **25** uczniów skorzystało ze stypendiów, **3** uczniów otrzymało zasiłek szkolny.

Zadanie 11: Organizowanie cyklicznych spotkań z pracownikami socjalnymi, na których omawiane będą problemy związane z diagnozowaniem sytuacji dziecka z rodziny zagrożonej kryzysem lub przeżywającej trudności w wypełnianiu funkcji opiekuńczo - wychowawczych

*Wskaźnik realizacji zadania:* liczba spotkań – wartość wskaźnika – **10**

Zadanie 12: Diagnozowanie sytuacji dziecka z rodziny zagrożonej kryzysem lub przeżywającej trudności w wypełnianiu funkcji opiekuńczo-wychowawczych z uwzględnieniem możliwości pozyskania pomocy rodziny wspierającej

*Wskaźnik realizacji zadania:* Liczba sporządzonych diagnoz – wartość wskaźnika – **21**

Zadanie 13: Prowadzenie monitoringu sytuacji dziecka z rodziny zagrożonej kryzysem lub przeżywającej trudności w wypełnianiu funkcji opiekuńczo – wychowawczych

*Wskaźnik realizacji zadania:* Liczba rodzin objętych monitoringiem - wartość wskaźnika – **39**

Zadanie 14: Organizowanie i finansowanie szkoleń dla asystentów rodziny

*Wskaźnik realizacji zadania:* Liczba szkoleń, w których uczestniczył asystent rodziny - wartość wskaźnika – **1**

Zadanie 15: Motywowanie członków rodzin wielodzietnych do ubiegania się o przyznanie Karty Dużej Rodziny

*Wskaźnik realizacji zadania:* Ilość wniosków złożonych przez osoby, które były motywowane przez pracowników GOPS – **7**

Zadanie 16: Koordynowanie poradnictwa w zakresie: przewycięzania trudności w pielęgnacji i wychowaniu dziecka, wsparcia psychologicznego, pomocy prawnej, w szczególności w zakresie praw rodzicielskich i uprawnień pracowniczych, dostępu do rehabilitacji społecznej i zawodowej oraz świadczeń opieki zdrowotnej

*Wskaźnik realizacji zadania:* Liczba rodzin objętych wsparciem – **22**

Zadanie 17: Współfinansowanie pobytu dziecka w rodzinie zastępczej, rodzinnym domu dziecka, placówce opiekuńczo-wychowawczej, regionalnej placówce opiekuńczo-terapeutycznej, interwencyjnym ośrodku preadopcyjnym

*Wskaźnik realizacji zadania:* Liczba dzieci przebywających w pieczy zastępczej. Wysokość nakładów finansowych ponoszonych przez gminę w związku z pobytem dzieci w pieczy zastępczej

W 2025 r. regulowano należność w ustawowo określonej wysokości za **23** dzieci – koszt **225 208 zł**.

Zadanie 18: Opracowanie we współpracy z rodziną biologiczną planu pracy, który jest zbieżny z planem pomocy dziecku umieszczonemu w pieczy zastępczej zakładającego w szczególności:

- utrzymywanie przez rodziców osobistych kontaktów z dziećmi przebywającymi w pieczy zastępczej, z wyjątkiem przypadków, w których sąd zakazał takich kontaktów,
- udzielanie wsparcia finansowego rodzinom na dojazd do miejsca pobytu dziecka przebywającego w pieczy zastępczej oraz w związku z kosztami ponoszonymi w okresie urlopowania dzieci,
- usługi asystenta rodziny,
- podjęcie/utrzymanie pracy zarobkowej przez rodzica/ów,
- udział w warsztatach kształtujących umiejętności wychowawcze/społeczne.

*Wskaźnik realizacji zadania:*

1. Stosunek liczby opracowanych planów do liczby rodzin, których dzieci są umieszczone w pieczy zastępczej – wartość wskaźnika 18/18 wszystkie dzieci posiadają plan pomocy dziecku
2. Liczba zawartych kontraktów socjalnych – wartość wskaźnika – **0**
3. Liczba rodzin utrzymujących osobiste kontakty z dziećmi umieszczonymi w pieczy – wartość wskaźnika – **7**
4. Liczba zasiłków celowych na pokrycie kosztów dojazdu do miejsca pobytu dziecka umieszczonego w pieczy zastępczej – wartość wskaźnika – **0**
5. Liczba pobyków dziecka przebywającego w pieczy zastępczej w rodzinie biologicznej – osobiste kontakty utrzymuje 11 dzieci. Są to kontakty sporadyczne/nieregularne.
6. Liczba osób, które podjęły / kontynuują pracę zarobkową - wartość wskaźnika – **0**
7. Liczba rodziców uczęszczających na warsztaty – wartość wskaźnika – **0**

### Liczba rodzin posiadających Kartę Dużej Rodziny w poszczególnych sołectwach gminy Chojnice

L.p.	Nazwa sołectwa	Liczba rodzin											Łącznie
		2014 - 2015	2016	2017	2018	2019	2020	2021	2022	2023	2024	2025	
1.	Angowice	6	1	0	0	4	1	1	3	2	0	1	19
2.	Charzykowy	18	4	7	3	33	8	6	36	21	7	8	151
3.	Chojnaty	2	0	1	0	4	1	3	2	3	0	1	17
4.	Chojniczki	23	3	3	2	29	2	6	15	12	5	5	105
5.	Ciechocin	4	1	3	2	10	1	2	12	8	1	1	45
6.	Czartolomie - Jarcewo	7	0	0	1	7	2	0	3	5	1	1	27
7.	Doręgowice	3	1	2	2	6	0	0	3	3	1	1	22
8.	Funka	0	0	0	0	5	2	0	3	5	0	1	16
9.	Gockowice - Objezierze	4	3	0	3	10	2	2	8	3	1	2	38
10.	Granowo	2	0	1	1	3	0	0	1	1	1	0	10
11.	Klawkowo	5	1	1	1	12	3	2	4	4	0	2	35
12.	Kłosnowo	1	0	0	0	8	2	0	3	5	0	0	19
13.	Kłodawa	4	2	0	1	8	0	2	3	5	2	1	28
14.	Kopernica	1	0	0	0	1	0	0	0	1	0	0	3
15.	Krojanty	10	5	1	0	15	1	2	15	15	2	1	67
16.	Kruszka	11	2	2	4	9	0	4	9	2	0	1	44
17.	Lichnowy	23	4	10	1	24	9	3	23	17	9	4	127
18.	Lotyń	7	2	1	4	6	1	5	4	4	0	2	36
19.	Moszczenica	2	0	0	0	7	0	6	3	3	1	0	22
20.	Niezychowice	12	1	1	1	12	1	4	11	9	2	3	57
21.	Nowa Cerkiew	15	4	2	2	21	10	7	10	11	2	7	91
22.	Nowe Ostrowite	1	0	0	0	15	2	2	3	2	1	0	26
23.	Nowy Dwór - Cöldanki	3	1	1	1	3	1	0	3	2	1	1	17
24.	Ogorzeliny	10	3	0	1	23	4	5	16	17	4	1	84
25.	Ostrowite	3	2	0	3	15	2	5	4	4	2	2	42
26.	Pawłowo	17	5	4	3	38	8	5	12	8	3	3	106
27.	Pawłówko - Lipienice	8	3	3	3	19	3	0	11	3	1	1	55
28.	Powalki	7	3	2	2	7	1	0	3	5	1	0	31
29.	Raclawki	4	1	2	0	11	1	3	4	4	0	2	32
30.	Silno	5	4	2	0	30	10	4	18	10	4	4	91
31.	Sławęcín	7	6	1	2	9	1	4	12	6	1	0	49
32.	Swornegacie	14	3	8	3	22	2	5	12	5	5	1	80
33.	Topole	6	1	1	1	7	4	3	3	2	1	3	32
34.	Zbeniny	4	1	0	2	6	2	0	6	2	0	0	23
<b>RAZEM</b>		<b>249</b>	<b>67</b>	<b>59</b>	<b>49</b>	<b>439</b>	<b>87</b>	<b>91</b>	<b>278</b>	<b>209</b>	<b>59</b>	<b>60</b>	<b>1647</b>

**Rodzaj i liczba zrealizowanych wniosków w zakresie Karty Dużej Rodziny**

Raport z realizacji programu liczba zrealizowanych wniosków o:	16.06.2014 31.12.2014	2015	2016	2017	2018	2019	2020	2021	2022	2023	2024	2025	16.06.2014 31.12.2025
dodanie nowej rodziny	79	170	67	59	49	65	40	42	55	50	29	33	738
uzupełnienie rodziny	1	1	2	0	0	1	1	0	3	13	4	10	36
przyznanie KDR dla nowego członka rodziny	2	4	18	11	10	12	3	14	8	9	10	6	107
przyznanie nowej KDR dla członka rodziny wielodzietnej, który był już wcześniej jej posiadaczem	2	9	27	33	36	26	13	25	17	22	19	21	250
duplikat	0	0	5	3	9	9	6	8	13	23	12	8	96
o przyznanie dodatkowej formy karty (gdy członek rodziny wielodzietnej posiada już ważną KDR w formie tradycyjnej albo elektronicznej), <b>od 2018 r.</b>	-	-	-	-	32	49	1	0	0	0	0	0	82
przyznanie KDR dla rodziców, którzy kiedykolwiek wychowali troje lub więcej dzieci, <b>od 2019 r.</b>	-	-	-	-	-	374	47	49	223	159	30	27	909
łącznie liczba wniosków	84	184	119	106	136	536	111	138	319	276	104	105	2218